



# BOLETÍN OFICIAL

El texto del Boletín Oficial del Parlamento de Canarias puede ser consultado gratuitamente a través de Internet en la siguiente dirección: <http://www.parcn.es>

## SUMARIO


### PREGUNTAS CON RESPUESTA POR ESCRITO

#### CONTESTACIONES

- 8L/PE-4738** Del Gobierno a la pregunta del Sr. diputado **D. Román Rodríguez Rodríguez**, del **GP Mixto**, sobre consumos energéticos de la Gerencia de Servicios Sanitarios en La Palma, dirigida a la Sra. consejera de Sanidad. Página 5
- 8L/PE-4739** Del Gobierno a la pregunta del Sr. diputado **D. Román Rodríguez Rodríguez**, del **GP Mixto**, sobre consumos energéticos de la Gerencia de Servicios Sanitarios en La Gomera, dirigida a la Sra. consejera de Sanidad. Página 7
- 8L/PE-4740** Del Gobierno a la pregunta del Sr. diputado **D. Román Rodríguez Rodríguez**, del **GP Mixto**, sobre consumos energéticos de la Gerencia de Servicios Sanitarios en El Hierro, dirigida a la Sra. consejera de Sanidad. Página 9
- 8L/PE-4741** Del Gobierno a la pregunta del Sr. diputado **D. Román Rodríguez Rodríguez**, del **GP Mixto**, sobre consumos energéticos de la Gerencia de Servicios Sanitarios en Fuerteventura, dirigida a la Sra. consejera de Sanidad. Página 12
- 8L/PE-4742** Del Gobierno a la pregunta del Sr. diputado **D. Román Rodríguez Rodríguez**, del **GP Mixto**, sobre consumos energéticos de la Gerencia de Atención Primaria en Tenerife, dirigida a la Sra. consejera de Sanidad. Página 14
- 8L/PE-4743** Del Gobierno a la pregunta del Sr. diputado **D. Román Rodríguez Rodríguez**, del **GP Mixto**, sobre consumos energéticos de la Gerencia de Servicios Sanitarios en Lanzarote, dirigida a la Sra. consejera de Sanidad. Página 17
- 8L/PE-4744** Del Gobierno a la pregunta del Sr. diputado **D. Román Rodríguez Rodríguez**, del **GP Mixto**, sobre consumos energéticos del Hospital Universitario de Canarias, dirigida a la Sra. consejera de Sanidad. Página 19
- 8L/PE-4745** Del Gobierno a la pregunta del Sr. diputado **D. Román Rodríguez Rodríguez**, del **GP Mixto**, sobre consumos energéticos del Hospital Universitario de Nuestra Señora de Candelaria, dirigida a la Sra. consejera de Sanidad. Página 22
- 8L/PE-4746** Del Gobierno a la pregunta del Sr. diputado **D. Román Rodríguez Rodríguez**, del **GP Mixto**, sobre consumos energéticos de la Gerencia de Atención Primaria de Gran Canaria, dirigida a la Sra. consejera de Sanidad. Página 24

- 8L/PE-4747** Del Gobierno a la pregunta del Sr. diputado **D. Román Rodríguez Rodríguez**, del **GP Mixto**, sobre consumos energéticos del Hospital Universitario Insular Materno Infantil, dirigida a la Sra. consejera de Sanidad. Página 27
- 8L/PE-4748** Del Gobierno a la pregunta del Sr. diputado **D. Román Rodríguez Rodríguez**, del **GP Mixto**, sobre consumos energéticos del Hospital Universitario de Gran Canaria Dr. Negrín, dirigida a la Sra. consejera de Sanidad. Página 29
- 8L/PE-4749** Del Gobierno a la pregunta del Sr. diputado **D. Román Rodríguez Rodríguez**, del **GP Mixto**, sobre consumos energéticos de los servicios centrales del Servicio Canario de la Salud y de la Consejería de Sanidad, dirigida a la Sra. consejera de Sanidad. Página 32
- 8L/PE-4750** Del Gobierno a la pregunta del Sr. diputado **D. Román Rodríguez Rodríguez**, del **GP Mixto**, sobre consumos energéticos de la Gerencia de Servicios Sanitarios en La Palma en 2011, dirigida a la Sra. consejera de Sanidad. Página 34
- 8L/PE-4751** Del Gobierno a la pregunta del Sr. diputado **D. Román Rodríguez Rodríguez**, del **GP Mixto**, sobre consumos energéticos de la Gerencia de Servicios Sanitarios en La Gomera en 2011, dirigida a la Sra. consejera de Sanidad. Página 37
- 8L/PE-4752** Del Gobierno a la pregunta del Sr. diputado **D. Román Rodríguez Rodríguez**, del **GP Mixto**, sobre consumos energéticos de la Gerencia de Servicios Sanitarios en El Hierro en 2011, dirigida a la Sra. consejera de Sanidad. Página 39
- 8L/PE-4753** Del Gobierno a la pregunta del Sr. diputado **D. Román Rodríguez Rodríguez**, del **GP Mixto**, sobre consumos energéticos de la Gerencia de Servicios Sanitarios en Fuerteventura en 2011, dirigida a la Sra. consejera de Sanidad. Página 42
- 8L/PE-4754** Del Gobierno a la pregunta del Sr. diputado **D. Román Rodríguez Rodríguez**, del **GP Mixto**, sobre consumos energéticos de la Gerencia de Atención Primaria en Tenerife en 2011, dirigida a la Sra. consejera de Sanidad. Página 44
- 8L/PE-4755** Del Gobierno a la pregunta del Sr. diputado **D. Román Rodríguez Rodríguez**, del **GP Mixto**, sobre consumos energéticos de la Gerencia de Servicios Sanitarios en Lanzarote en 2011, dirigida a la Sra. consejera de Sanidad. Página 47
- 8L/PE-4756** Del Gobierno a la pregunta del Sr. diputado **D. Román Rodríguez Rodríguez**, del **GP Mixto**, sobre consumos energéticos del Hospital Universitario de Canarias en 2011, dirigida a la Sra. consejera de Sanidad. Página 49
- 8L/PE-4757** Del Gobierno a la pregunta del Sr. diputado **D. Román Rodríguez Rodríguez**, del **GP Mixto**, sobre consumos energéticos del Hospital Universitario Nuestra Señora de Candelaria en 2011, dirigida a la Sra. consejera de Sanidad. Página 52
- 8L/PE-4758** Del Gobierno a la pregunta del Sr. diputado **D. Román Rodríguez Rodríguez**, del **GP Mixto**, sobre consumos energéticos de la Gerencia de Atención Primaria de Gran Canaria en 2011, dirigida a la Sra. consejera de Sanidad. Página 54
- 8L/PE-4759** Del Gobierno a la pregunta del Sr. diputado **D. Román Rodríguez Rodríguez**, del **GP Mixto**, sobre consumos energéticos del Hospital Universitario Insular Materno Infantil en 2011, dirigida a la Sra. consejera de Sanidad. Página 57
- 8L/PE-4760** Del Gobierno a la pregunta del Sr. diputado **D. Román Rodríguez Rodríguez**, del **GP Mixto**, sobre consumos energéticos del Hospital Universitario de Gran Canaria Dr. Negrín en 2011, dirigida a la Sra. consejera de Sanidad. Página 59

- 8L/PE-4761** Del Gobierno a la pregunta del Sr. diputado **D. Román Rodríguez Rodríguez**, del **GP Mixto**, sobre consumos energéticos de los servicios centrales del Servicio Canario de la Salud y de la Consejería de Sanidad en 2011, dirigida a la Sra. consejera de Sanidad. Página 62
- 8L/PE-4762** Del Gobierno a la pregunta del Sr. diputado **D. Román Rodríguez Rodríguez**, del **GP Mixto**, sobre consumos energéticos de la Gerencia de Servicios Sanitarios en La Palma en 2012, dirigida a la Sra. consejera de Sanidad. Página 64
- 8L/PE-4763** Del Gobierno a la pregunta del Sr. diputado **D. Román Rodríguez Rodríguez**, del **GP Mixto**, sobre consumos energéticos de la Gerencia de Servicios Sanitarios en La Gomera en 2012, dirigida a la Sra. consejera de Sanidad. Página 67
- 8L/PE-4764** Del Gobierno a la pregunta del Sr. diputado **D. Román Rodríguez Rodríguez**, del **GP Mixto**, sobre consumos energéticos de la Gerencia de Servicios Sanitarios en El Hierro en 2012, dirigida a la Sra. consejera de Sanidad. Página 69
- 8L/PE-4765** Del Gobierno a la pregunta del Sr. diputado **D. Román Rodríguez Rodríguez**, del **GP Mixto**, sobre consumos energéticos de la Gerencia de Servicios Sanitarios en Fuerteventura en 2012, dirigida a la Sra. consejera de Sanidad. Página 72
- 8L/PE-4766** Del Gobierno a la pregunta del Sr. diputado **D. Román Rodríguez Rodríguez**, del **GP Mixto**, sobre consumos energéticos de la Gerencia de Atención Primaria en Tenerife en 2012, dirigida a la Sra. consejera de Sanidad. Página 74
- 8L/PE-4767** Del Gobierno a la pregunta del Sr. diputado **D. Román Rodríguez Rodríguez**, del **GP Mixto**, sobre consumos energéticos de la Gerencia de Servicios Sanitarios en Lanzarote en 2012, dirigida a la Sra. consejera de Sanidad. Página 77
- 8L/PE-4768** Del Gobierno a la pregunta del Sr. diputado **D. Román Rodríguez Rodríguez**, del **GP Mixto**, sobre consumos energéticos del Hospital Universitario de Canarias en 2012, dirigida a la Sra. consejera de Sanidad. Página 79
- 8L/PE-4769** Del Gobierno a la pregunta del Sr. diputado **D. Román Rodríguez Rodríguez**, del **GP Mixto**, sobre consumos energéticos del Hospital Universitario Nuestra Señora de Candelaria en 2012, dirigida a la Sra. consejera de Sanidad. Página 82
- 8L/PE-4770** Del Gobierno a la pregunta del Sr. diputado **D. Román Rodríguez Rodríguez**, del **GP Mixto**, sobre consumos energéticos de la Gerencia de Atención Primaria en Gran Canaria en 2012, dirigida a la Sra. consejera de Sanidad. Página 84
- 8L/PE-4771** Del Gobierno a la pregunta del Sr. diputado **D. Román Rodríguez Rodríguez**, del **GP Mixto**, sobre consumos energéticos del Hospital Universitario Insular Materno Infantil en 2012, dirigida a la Sra. consejera de Sanidad. Página 87
- 8L/PE-4772** Del Gobierno a la pregunta del Sr. diputado **D. Román Rodríguez Rodríguez**, del **GP Mixto**, sobre consumos energéticos del Hospital Universitario de Gran Canaria Dr. Negrín en 2012, dirigida a la Sra. consejera de Sanidad. Página 89
- 8L/PE-4773** Del Gobierno a la pregunta del Sr. diputado **D. Román Rodríguez Rodríguez**, del **GP Mixto**, sobre consumos energéticos de los servicios centrales del Servicio Canario de la Salud y de la Consejería de Sanidad en 2012, dirigida a la Sra. consejera de Sanidad. Página 92
- 8L/PE-4774** Del Gobierno a la pregunta del Sr. diputado **D. Román Rodríguez Rodríguez**, del **GP Mixto**, sobre consumos energéticos de la Gerencia de Servicios Sanitarios en La Palma en 2013, dirigida a la Sra. consejera de Sanidad. Página 94

- 8L/PE-4775** Del Gobierno a la pregunta del Sr. diputado **D. Román Rodríguez Rodríguez**, del **GP Mixto**, sobre consumos energéticos de la Gerencia de Servicios Sanitarios en La Gomera en 2013, dirigida a la Sra. consejera de Sanidad. Página 97
- 8L/PE-4776** Del Gobierno a la pregunta del Sr. diputado **D. Román Rodríguez Rodríguez**, del **GP Mixto**, sobre consumos energéticos de la Gerencia de Servicios Sanitarios en El Hierro en 2013, dirigida a la Sra. consejera de Sanidad. Página 99
- 8L/PE-4777** Del Gobierno a la pregunta del Sr. diputado **D. Román Rodríguez Rodríguez**, del **GP Mixto**, sobre consumos energéticos de la Gerencia de Servicios Sanitarios en Fuerteventura en 2013, dirigida a la Sra. consejera de Sanidad. Página 102
- 8L/PE-4778** Del Gobierno a la pregunta del Sr. diputado **D. Román Rodríguez Rodríguez**, del **GP Mixto**, sobre consumos energéticos de la Gerencia de Atención Primaria en Tenerife en 2013, dirigida a la Sra. consejera de Sanidad. Página 104
- 8L/PE-4779** Del Gobierno a la pregunta del Sr. diputado **D. Román Rodríguez Rodríguez**, del **GP Mixto**, sobre consumos energéticos de la Gerencia de Servicios Sanitarios en Lanzarote en 2013, dirigida a la Sra. consejera de Sanidad. Página 107
- 8L/PE-4780** Del Gobierno a la pregunta del Sr. diputado **D. Román Rodríguez Rodríguez**, del **GP Mixto**, sobre consumos energéticos del Hospital Universitario de Canarias en 2013, dirigida a la Sra. consejera de Sanidad. Página 109
- 8L/PE-4781** Del Gobierno a la pregunta del Sr. diputado **D. Román Rodríguez Rodríguez**, del **GP Mixto**, sobre consumos energéticos del Hospital Universitario de Nuestra Señora de Candelaria en 2013, dirigida a la Sra. consejera de Sanidad. Página 112
- 8L/PE-4782** Del Gobierno a la pregunta del Sr. diputado **D. Román Rodríguez Rodríguez**, del **GP Mixto**, sobre consumos energéticos de la Gerencia de Atención Primaria de Gran Canaria en 2013, dirigida a la Sra. consejera de Sanidad. Página 114
- 8L/PE-4783** Del Gobierno a la pregunta del Sr. diputado **D. Román Rodríguez Rodríguez**, del **GP Mixto**, sobre consumos energéticos del Hospital Universitario Insular Materno Infantil en 2013, dirigida a la Sra. consejera de Sanidad. Página 117
- 8L/PE-4784** Del Gobierno a la pregunta del Sr. diputado **D. Román Rodríguez Rodríguez**, del **GP Mixto**, sobre consumos energéticos del Hospital Universitario de Gran Canaria Dr. Negrín en 2013, dirigida a la Sra. consejera de Sanidad. Página 119
- 8L/PE-4785** Del Gobierno a la pregunta del Sr. diputado **D. Román Rodríguez Rodríguez**, del **GP Mixto**, sobre consumos energéticos de los servicios centrales del Servicio Canario de la Salud y de la Consejería de Sanidad en 2013, dirigida a la Sra. consejera de Sanidad. Página 122
- 

## PREGUNTAS CON RESPUESTA POR ESCRITO

### CONTESTACIONES

**8L/PE-4738 Del Gobierno a la pregunta del Sr. diputado D. Román Rodríguez Rodríguez, del GP Mixto, sobre consumos energéticos de la Gerencia de Servicios Sanitarios en La Palma, dirigida a la Sra. consejera de Sanidad.**

(Publicación: BOPC núm. 192, de 18/7/13.)

(Registro de entrada núm. 7.788, de 24/9/13.)

#### Presidencia

La Mesa del Parlamento, en reunión celebrada el día 4 de octubre de 2013, adoptó el acuerdo que se indica respecto del asunto de referencia:

7.- PREGUNTAS CON RESPUESTA POR ESCRITO

CONTESTACIONES A LAS PREGUNTAS

7.20.- Del Sr. diputado D. Román Rodríguez Rodríguez, del GP Mixto, sobre consumos energéticos de la Gerencia de Servicios Sanitarios en La Palma, dirigida a la Sra. consejera de Sanidad.

Acuerdo:

Habiéndose enviado por el Gobierno la contestación a la pregunta de referencia, y habiendo sido trasladada al señor diputado que la formuló conforme a lo ordenado por la Mesa de la Cámara al respecto, se acuerda tener por recibida dicha contestación y dado curso a la misma.

De este acuerdo se dará traslado al Gobierno y al autor de la iniciativa. Asimismo, se publicará en el Boletín Oficial del Parlamento.

En ejecución de dicho acuerdo y en conformidad con lo previsto en el artículo 110 del Reglamento del Parlamento de Canarias, dispongo su publicación en el Boletín Oficial del Parlamento.

En la sede del Parlamento, a 8 de octubre de 2013.- EL PRESIDENTE, Antonio A. Castro Cordobez.

Excmo. Sr.:

Siguiendo instrucciones del Sr. consejero de Presidencia, Justicia e Igualdad, en relación a las preguntas con ruego de respuesta escrita, formuladas por el Sr. diputado D. Román Rodríguez Rodríguez, del GP Mixto, sobre:

CONSUMOS ENERGÉTICOS DE LA GERENCIA DE SERVICIOS SANITARIOS EN LA PALMA,  
[...]

PE-4738

recabada la información de la Consejería de Sanidad, por el presente se traslada la contestación del Gobierno, cuyo contenido es el siguiente:

“En relación con los consumos energéticos del Servicio Canario de la Salud en 2010, 2011, 2012 y la previsión de coste del consumo energético del Servicio Canario de la Salud en 2013, se ha redactado este informe con los siguientes criterios:

1) Para los ejercicios 2010, 2011 y 2012 y para el primer semestre de 2013, se ha obtenido el coste de los consumos energéticos del sistema de información económica TARO, como las facturas contabilizadas y pagadas en el ejercicio en los conceptos de combustibles y de electricidad.

2) Para el segundo semestre de 2013 se ha calculado el coste previsto como el correspondiente al consumo esperado de energía.

a) Para la energía eléctrica, se ha tomado el mismo consumo, correspondiente al periodo, con el que se construyeron los pliegos de contratación del expediente número 23/S/13/SU/DG/N/R012 de contratación de suministro eléctrico para diversos edificios del SCS mediante procedimiento negociado, que es el contrato de suministro eléctrico actualmente en vigor. El coste calculado para este periodo es el resultante de multiplicar este consumo por el precio adjudicado.

b) Para el coste del consumo de combustibles de este periodo se ha extrapolado el coste contabilizado del primer semestre del 2013 según el perfil de consumo medio histórico de los años 2010 a 2012.

3) Para las preguntas parlamentarias escritas PE-4749, PE-4761, PE-4773 y PE-4785; referentes a los consumos energéticos de los servicios centrales del Servicio Canario de la Salud y a los de la Consejería de Sanidad se ha de tener en cuenta que:

a) en lo referente al coste del consumo de los servicios centrales del Servicio Canario de la Salud, se han tenido en cuenta para su cálculo los imputados a la Secretaría General y a la Dirección General de Recursos Económicos, que son las gerencias a las que se imputan estos costes.

b) en lo referente al coste total de la Consejería de Sanidad, limitándonos al ámbito del Servicio Canario de la Salud, se han tenido en cuenta los datos de todas las gerencias a las que hacen referencia las preguntas parlamentarias escritas, a las que se ha sumado el coste imputado en el resto de gerencias no incluidas, a saber:

- i. Dirección de Área de Salud de El Hierro
- ii. Dirección de Área de Salud de Fuerteventura

- iii. Dirección de Área de Salud de Gran Canaria
- iv. Dirección de Área de Salud de La Palma
- v. Dirección de Área de Salud de Tenerife
- vi. Dirección de Área de Salud de La Gomera
- vii. Dirección General de Salud Pública

En aras de una mejor comprensión y economía de espacio los datos se presentan en forma de tabla, en el mismo orden que las preguntas parlamentarias escritas, en la página siguiente. En las tablas siguientes se especifica, en el mismo formato los costes correspondientes al consumo de electricidad y al de combustibles”.

Lo que se comunica a los efectos previstos en el artículo 176.1 del Reglamento del Parlamento.

Santa Cruz de Tenerife, a 23 de septiembre de 2013.- EL VICECONSEJERO DE RELACIONES CON EL PARLAMENTO, PARTICIPACIÓN CIUDADANA Y JUVENTUD, Manuel González Álvarez.

Gerencia		2S2013 Según consumo licitado @ precio contratado				
		2010 Total	2011 Total	2012 Total	1S2013 Registrado	2S2013 Presupuestado
<b>TOTAL SCS</b>						
GER. SERV. SANIT. PA	702.533,16 €	680.230,69 €	896.888,02 €	364.472,20 €	440.127,22 €	804.599,42 €
GER. SERV. SANIT. GO	381.139,18 €	473.861,69 €	452.665,98 €	196.548,89 €	265.212,31 €	461.761,20 €
GER. SERV. SANIT. HI	163.741,11 €	222.587,85 €	176.992,80 €	71.700,86 €	123.358,78 €	195.059,64 €
GER. SERV. SANIT. FV	766.491,32 €	817.897,12 €	963.801,12 €	435.469,58 €	530.702,69 €	966.172,27 €
GER. ATENC. PRIM. TF	461.721,33 €	478.450,75 €	598.805,25 €	208.110,20 €	518.524,04 €	726.634,24 €
GER. SERV. SANIT. LZ	1.254.867,98 €	1.328.099,04 €	1.456.951,72 €	620.662,24 €	850.358,34 €	1.471.020,58 €
HOSP. UNIV. DE CAN.	2.085.070,35 €	2.100.216,21 €	2.185.691,21 €	940.310,02 €	1.121.344,90 €	2.061.654,92 €
D. G. HOSP. CAND.	2.911.612,08 €	3.124.736,23 €	3.451.014,92 €	1.741.123,35 €	1.929.984,80 €	3.671.108,15 €
GER. ATENC. PRIM. GC	736.256,45 €	687.687,29 €	816.291,66 €	361.840,10 €	799.088,94 €	1.160.929,04 €
D. G. HOSP. MAT/INS	2.999.343,86 €	3.216.406,96 €	3.748.332,73 €	1.431.610,10 €	1.811.965,32 €	3.243.575,42 €
D. G. HOSP. NEGRIN	3.362.159,48 €	3.991.802,41 €	3.794.393,15 €	1.363.688,29 €	2.025.959,93 €	3.389.648,22 €
SERVICIOS CENTRALES (SG+DGRREE)	438.554,95 €	362.861,63 €	348.923,47 €	143.517,35 €	358.686,30 €	502.203,65 €
Resto de Gerencias	110.279,72 €	121.665,09 €	131.926,08 €	59.396,69 €	166.552,00 €	225.948,69 €
<b>TOTAL SCS</b>	<b>16.373.770,97 €</b>	<b>17.606.502,96 €</b>	<b>19.022.678,11 €</b>	<b>7.938.449,87 €</b>	<b>10.941.865,57 €</b>	<b>18.880.315,44 €</b>
<b>Desglose SERVICIOS CENTRALES</b>						
D. G. REC. ECON.	3.781,63 €	1.015,79 €	- €	- €	- €	- €
SECRETARIA DEL SCS	434.773,32 €	361.845,84 €	348.923,47 €	143.517,35 €	358.686,30 €	502.203,65 €
<b>Sub Total SERVICIOS CENTRALES</b>	<b>438.554,95 €</b>	<b>362.861,63 €</b>	<b>348.923,47 €</b>	<b>143.517,35 €</b>	<b>358.686,30 €</b>	<b>502.203,65 €</b>
<b>Desglose Resto de Gerencias</b>						
D. AREA EL HI.	935,92 €	6.068,98 €	2.718,36 €	1.220,35 €	637,01 €	1.857,36 €
D. AREA FUERTEV.	218,82 €	188,45 €	234,45 €	100,77 €	- €	100,77 €
D. AREA G. CANARIA	16.873,24 €	13.574,73 €	22.928,10 €	7.848,01 €	16.443,49 €	24.291,50 €
D. AREA L. PALMA	5.939,25 €	7.887,01 €	6.714,12 €	2.259,60 €	- €	2.259,60 €
D. AREA TENERIFE	27.794,29 €	- €	- €	- €	- €	- €
DIR. AREA LA GOM.	11.822,11 €	10.107,40 €	12.112,03 €	3.481,58 €	292,34 €	3.773,92 €
SALUD PÚBLICA	46.696,09 €	83.838,52 €	87.219,02 €	44.486,38 €	149.179,16 €	193.665,54 €
<b>Sub Total RESTO</b>	<b>110.279,72 €</b>	<b>121.665,09 €</b>	<b>131.926,08 €</b>	<b>59.396,69 €</b>	<b>166.552,00 €</b>	<b>225.948,69 €</b>

Parte del coste correspondiente al consumo de electricidad:

Gerencia		2S2013 Según consumo licitado @ precio contratado				
		2010 Total	2011 Total	2012 Total	1S2013 Registrado	2S2013 Presupuestado
<b>Electricidad</b>						
GER. SERV. SANIT. PA	555.479,27 €	510.602,53 €	740.987,14 €	279.094,41 €	369.880,80 €	648.975,21 €
GER. SERV. SANIT. GO	326.334,08 €	373.684,56 €	339.355,40 €	141.534,44 €	219.947,98 €	361.482,42 €
GER. SERV. SANIT. HI	163.741,11 €	222.587,85 €	176.163,98 €	70.992,84 €	122.776,24 €	193.769,08 €
GER. SERV. SANIT. FV	640.569,11 €	673.777,79 €	801.079,37 €	371.178,37 €	477.805,71 €	848.984,08 €
GER. ATENC. PRIM. TF	460.901,33 €	476.385,19 €	595.914,97 €	207.332,06 €	517.883,81 €	725.215,87 €
GER. SERV. SANIT. LZ	915.014,29 €	930.304,20 €	1.005.178,12 €	396.508,83 €	665.931,28 €	1.062.440,11 €
HOSP. UNIV. DE CAN.	1.748.552,47 €	1.722.909,57 €	1.763.913,46 €	733.879,18 €	951.499,47 €	1.685.378,65 €
D. G. HOSP. CAND.	2.012.370,66 €	2.006.280,96 €	2.124.085,16 €	994.518,83 €	1.315.699,82 €	2.310.218,65 €
GER. ATENC. PRIM. GC	711.808,35 €	658.295,02 €	780.608,38 €	338.235,30 €	779.667,58 €	1.117.902,88 €
D. G. HOSP. MAT/INS	2.599.660,59 €	2.809.779,49 €	2.827.939,98 €	1.150.371,32 €	1.580.570,04 €	2.730.941,36 €
D. G. HOSP. NEGRIN	2.680.188,68 €	3.042.908,69 €	2.868.479,36 €	885.000,91 €	1.632.109,56 €	2.517.110,47 €
SERVICIOS CENTRALES (SG+DGRREE)	435.939,67 €	359.153,99 €	345.129,54 €	142.189,44 €	357.593,73 €	499.783,17 €
Resto de Gerencias	100.792,02 €	112.499,38 €	115.607,25 €	49.467,15 €	158.382,26 €	207.849,41 €
<b>TOTAL SCS</b>	<b>13.351.351,63 €</b>	<b>13.899.169,22 €</b>	<b>14.484.442,11 €</b>	<b>5.760.303,08 €</b>	<b>9.149.748,28 €</b>	<b>14.910.051,36 €</b>
<b>Desglose SERVICIOS CENTRALES</b>						
D. G. REC. ECON.	3.781,63 €	1.015,79 €	- €	- €	- €	- €
SECRETARIA DEL SCS	432.158,04 €	358.138,20 €	345.129,54 €	142.189,44 €	357.593,73 €	499.783,17 €
<b>Sub Total SERVICIOS CENTRALES</b>	<b>435.939,67 €</b>	<b>359.153,99 €</b>	<b>345.129,54 €</b>	<b>142.189,44 €</b>	<b>357.593,73 €</b>	<b>499.783,17 €</b>
<b>Desglose Resto de Gerencias</b>						
D. AREA EL HI.	154,60 €	5.117,29 €	929,81 €	446,12 €	- €	446,12 €
D. AREA FUERTEV.	218,82 €	188,45 €	234,45 €	100,77 €	- €	100,77 €
D. AREA G. CANARIA	16.757,09 €	13.446,58 €	22.658,60 €	7.848,01 €	16.443,49 €	24.291,50 €
D. AREA L. PALMA	5.815,25 €	7.887,01 €	6.714,12 €	2.259,60 €	- €	2.259,60 €
D. AREA TENERIFE	27.794,29 €	- €	- €	- €	- €	- €
DIR. AREA LA GOM.	10.555,88 €	8.421,53 €	11.051,25 €	3.126,27 €	- €	3.126,27 €
SALUD PÚBLICA	39.496,09 €	77.438,52 €	74.019,02 €	35.686,38 €	141.938,77 €	177.625,15 €
<b>Sub Total RESTO</b>	<b>100.792,02 €</b>	<b>112.499,38 €</b>	<b>115.607,25 €</b>	<b>49.467,15 €</b>	<b>158.382,26 €</b>	<b>207.849,41 €</b>

Parte del coste correspondiente al consumo de combustibles:

Combustible Gerencia	2S2013 según distribución histórica de consumos					
	2010 Total	2011 Total	2012 Total	1S2013 Registrado	2S2013 Presupuestado	2013 Total
GER. SERV. SANIT. PA	147.053,89 €	169.628,16 €	155.900,88 €	85.377,79 €	70.246,42 €	155.624,21 €
GER. SERV. SANIT. GO	54.805,10 €	100.177,13 €	113.310,58 €	55.014,45 €	45.264,33 €	100.278,78 €
GER. SERV. SANIT. HI	- €	- €	828,82 €	708,02 €	582,54 €	1.290,56 €
GER. SERV. SANIT. FV	125.922,21 €	144.119,33 €	162.721,75 €	64.291,21 €	52.896,98 €	117.188,19 €
GER. ATENC. PRIM. TF	820,00 €	2.065,56 €	2.890,28 €	778,14 €	640,23 €	1.418,37 €
GER. SERV. SANIT. LZ	339.853,69 €	397.794,84 €	451.773,60 €	224.153,41 €	184.427,06 €	408.580,47 €
HOSP. UNIV. DE CAN.	336.517,88 €	377.306,64 €	421.777,75 €	206.430,84 €	169.845,43 €	376.276,27 €
D. G. HOSP. CAND.	899.241,42 €	1.118.455,27 €	1.326.929,76 €	746.604,52 €	614.284,99 €	1.360.889,51 €
GER. ATENC. PRIM. GC	24.448,10 €	29.392,27 €	35.683,28 €	23.604,80 €	19.421,36 €	43.026,16 €
D. G. HOSP. MAT/INS	399.683,27 €	406.627,47 €	920.392,75 €	281.238,78 €	231.395,28 €	512.634,06 €
D. G. HOSP. NEGRIN	681.970,80 €	948.893,72 €	925.913,79 €	478.687,38 €	393.850,38 €	872.537,76 €
SERVICIOS CENTRALES (SG+DGRREE)	2.615,28 €	3.707,64 €	3.793,93 €	1.327,91 €	1.092,57 €	2.420,48 €
Resto de Gerencias	9.487,70 €	9.165,71 €	16.318,83 €	9.929,54 €	8.169,74 €	18.099,28 €
<b>TOTAL SCS</b>	<b>3.022.419,34 €</b>	<b>3.707.333,74 €</b>	<b>4.538.236,00 €</b>	<b>2.178.146,79 €</b>	<b>1.792.117,29 €</b>	<b>3.970.264,08 €</b>
<b>Desglose SERVICIOS CENTRALES</b>						
D. G. REC. ECON.	- €	- €	- €	- €	- €	- €
SECRETARIA DEL SCS	2.615,28 €	3.707,64 €	3.793,93 €	1.327,91 €	1.092,57 €	2.420,48 €
<b>Sub Total SERVICIOS CENTRALES</b>	<b>2.615,28 €</b>	<b>3.707,64 €</b>	<b>3.793,93 €</b>	<b>1.327,91 €</b>	<b>1.092,57 €</b>	<b>2.420,48 €</b>
<b>Desglose Resto de Gerencias</b>						
D. AREA EL HI.	781,32 €	951,69 €	1.788,55 €	774,23 €	637,01 €	1.411,24 €
D. AREA FUERTEV.	- €	- €	- €	- €	- €	- €
D. AREA G. CANARIA	116,15 €	128,15 €	269,50 €	- €	- €	- €
D. AREA L. PALMA	124,00 €	- €	- €	- €	- €	- €
D. AREA TENERIFE	- €	- €	- €	- €	- €	- €
DIR. AREA LA GOM.	1.266,23 €	1.685,87 €	1.060,78 €	355,31 €	292,34 €	647,65 €
SALUD PÚBLICA	7.200,00 €	6.400,00 €	13.200,00 €	8.800,00 €	7.240,39 €	16.040,39 €
<b>Sub Total RESTO</b>	<b>9.487,70 €</b>	<b>9.165,71 €</b>	<b>16.318,83 €</b>	<b>9.929,54 €</b>	<b>8.169,74 €</b>	<b>18.099,28 €</b>

**8L/PE-4739 Del Gobierno a la pregunta del Sr. diputado D. Román Rodríguez Rodríguez, del GP Mixto, sobre consumos energéticos de la Gerencia de Servicios Sanitarios en La Gomera, dirigida a la Sra. consejera de Sanidad.**

(Publicación: BOPC núm. 192, de 18/7/13.)

(Registro de entrada núm. 7.788, de 24/9/13.)

#### Presidencia

La Mesa del Parlamento, en reunión celebrada el día 4 de octubre de 2013, adoptó el acuerdo que se indica respecto del asunto de referencia:

#### 7.- PREGUNTAS CON RESPUESTA POR ESCRITO

##### CONTESTACIONES A LAS PREGUNTAS

7.21.- Del Sr. diputado D. Román Rodríguez Rodríguez, del GP Mixto, sobre consumos energéticos de la Gerencia de Servicios Sanitarios en La Gomera, dirigida a la Sra. consejera de Sanidad.

Acuerdo:

Habiéndose enviado por el Gobierno la contestación a la pregunta de referencia, y habiendo sido trasladada al señor diputado que la formuló conforme a lo ordenado por la Mesa de la Cámara al respecto, se acuerda tener por recibida dicha contestación y dado curso a la misma.

De este acuerdo se dará traslado al Gobierno y al autor de la iniciativa. Asimismo, se publicará en el Boletín Oficial del Parlamento.

En ejecución de dicho acuerdo y en conformidad con lo previsto en el artículo 110 del Reglamento del Parlamento de Canarias, dispongo su publicación en el Boletín Oficial del Parlamento.

En la sede del Parlamento, a 8 de octubre de 2013.- EL PRESIDENTE, Antonio A. Castro Cordobez.

Excmo. Sr.:

Siguiendo instrucciones del Sr. consejero de Presidencia, Justicia e Igualdad, en relación a las preguntas con ruego de respuesta escrita, formuladas por el Sr. diputado D. Román Rodríguez Rodríguez, del GP Mixto, sobre:

[...]

CONSUMOS ENERGÉTICOS DE LA GERENCIA DE SERVICIOS SANITARIOS EN LA GOMERA,

PE-4739

[...]

recabada la información de la Consejería de Sanidad, por el presente se traslada la contestación del Gobierno, cuyo contenido es el siguiente:

“En relación con los consumos energéticos del Servicio Canario de la Salud en 2010, 2011, 2012 y la previsión de coste del consumo energético del Servicio Canario de la Salud en 2013, se ha redactado este informe con los siguientes criterios:

1) Para los ejercicios 2010, 2011 y 2012 y para el primer semestre de 2013, se ha obtenido el coste de los consumos energéticos del sistema de información económica TARO, como las facturas contabilizadas y pagadas en el ejercicio en los conceptos de combustibles y de electricidad.

2) Para el segundo semestre de 2013 se ha calculado el coste previsto como el correspondiente al consumo esperado de energía.

a) Para la energía eléctrica, se ha tomado el mismo consumo, correspondiente al periodo, con el que se construyeron los pliegos de contratación del expediente número 23/S/13/SU/DG/N/R012 de contratación de suministro eléctrico para diversos edificios del SCS mediante procedimiento negociado, que es el contrato de suministro eléctrico actualmente en vigor. El coste calculado para este periodo es el resultante de multiplicar este consumo por el precio adjudicado.

b) Para el coste del consumo de combustibles de este periodo se ha extrapolado el coste contabilizado del primer semestre del 2013 según el perfil de consumo medio histórico de los años 2010 a 2012.

3) Para las preguntas parlamentarias escritas PE-4749, PE-4761, PE-4773 y PE-4785; referentes a los consumos energéticos de los servicios centrales del Servicio Canario de la Salud y a los de la Consejería de Sanidad se ha de tener en cuenta que:

a) en lo referente al coste del consumo de los servicios centrales del Servicio Canario de la Salud, se han tenido en cuenta para su cálculo los imputados a la Secretaría General y a la Dirección General de Recursos Económicos, que son las gerencias a las que se imputan estos costes.


b) en lo referente al coste total de la Consejería de Sanidad, limitándonos al ámbito del Servicio Canario de la Salud, se han tenido en cuenta los datos de todas las gerencias a las que hacen referencia las preguntas parlamentarias escritas, a las que se ha sumado el coste imputado en el resto de gerencias no incluidas, a saber:

- i. Dirección de Área de Salud de El Hierro
- ii. Dirección de Área de Salud de Fuerteventura
- iii. Dirección de Área de Salud de Gran Canaria
- iv. Dirección de Área de Salud de La Palma
- v. Dirección de Área de Salud de Tenerife
- vi. Dirección de Área de Salud de La Gomera
- vii. Dirección General de Salud Pública

En aras de una mejor comprensión y economía de espacio los datos se presentan en forma de tabla, en el mismo orden que las preguntas parlamentarias escritas, en la página siguiente. En las tablas siguientes se especifica, en el mismo formato los costes correspondientes al consumo de electricidad y al de combustibles”.

Lo que se comunica a los efectos previstos en el artículo 176.1 del Reglamento del Parlamento.

Santa Cruz de Tenerife, a 23 de septiembre de 2013.- EL VICECONSEJERO DE RELACIONES CON EL PARLAMENTO, PARTICIPACIÓN CIUDADANA Y JUVENTUD, Manuel González Álvarez.

		<b>Costes de Energía</b>					
		Servicio Canario de la Salud					
						31/07/2013	
<b>TOTAL SCS</b>		2S2013 Según consumo licitado @ precio contratado					
Gerencia	2010	2011	2012	1S2013	2S2013	2013	
	Total	Total	Total	Registrado	Presupuestado	Total	Total
GER. SERV. SANIT. PA	702.533,16 €	680.230,69 €	896.888,02 €	364.472,20 €	440.127,22 €	804.599,42 €	
GER. SERV. SANIT. GO	381.139,18 €	473.861,69 €	452.665,98 €	196.548,89 €	265.212,31 €	461.761,20 €	
GER. SERV. SANIT. HI	163.741,11 €	222.587,85 €	176.992,80 €	71.700,86 €	123.358,78 €	195.059,64 €	
GER. SERV. SANIT. FV	766.491,32 €	817.897,12 €	963.801,12 €	435.469,58 €	530.702,69 €	966.172,27 €	
GER. ATENC. PRIM. TF	461.721,33 €	478.450,75 €	598.805,25 €	208.110,20 €	518.524,04 €	726.634,24 €	
GER. SERV. SANIT. LZ	1.254.867,98 €	1.328.099,04 €	1.456.951,72 €	620.662,24 €	850.358,34 €	1.471.020,58 €	
HOSP. UNIV. DE CAN.	2.085.070,35 €	2.100.216,21 €	2.185.691,21 €	940.310,02 €	1.121.344,90 €	2.061.654,92 €	
D. G. HOSP. CAND.	2.911.612,08 €	3.124.736,23 €	3.451.014,92 €	1.741.123,35 €	1.929.984,80 €	3.671.108,15 €	
GER. ATENC. PRIM. GC	736.256,45 €	687.687,29 €	816.291,66 €	361.840,10 €	799.088,94 €	1.160.929,04 €	
D. G. HOSP. MAT/INS	2.999.343,86 €	3.216.406,96 €	3.748.332,73 €	1.431.610,10 €	1.811.965,32 €	3.243.575,42 €	
D. G. HOSP. NEGRÍN	3.362.159,48 €	3.991.802,41 €	3.794.393,15 €	1.363.688,29 €	2.025.959,93 €	3.389.648,22 €	
SERVICIOS CENTRALES (SG+DGRREE)	438.554,95 €	362.861,63 €	348.923,47 €	143.517,35 €	358.686,30 €	502.203,65 €	
Resto de Gerencias	110.279,72 €	121.665,09 €	131.926,08 €	59.396,69 €	166.552,00 €	225.948,69 €	
<b>TOTAL SCS</b>	<b>16.373.770,97 €</b>	<b>17.606.502,96 €</b>	<b>19.022.678,11 €</b>	<b>7.938.449,87 €</b>	<b>10.941.865,57 €</b>	<b>18.880.315,44 €</b>	
<b>Desglose SERVICIOS CENTRALES</b>							
D. G. REC. ECON.	3.781,63 €	1.015,79 €	- €	- €	- €	- €	
SECRETARIA DEL SCS	434.773,32 €	361.845,84 €	348.923,47 €	143.517,35 €	358.686,30 €	502.203,65 €	
<b>Sub Total SERVICIOS CENTRALES</b>	<b>438.554,95 €</b>	<b>362.861,63 €</b>	<b>348.923,47 €</b>	<b>143.517,35 €</b>	<b>358.686,30 €</b>	<b>502.203,65 €</b>	
<b>Desglose Resto de Gerencias</b>							
D. AREA EL HI	935,92 €	6.068,98 €	2.718,36 €	1.220,35 €	637,01 €	1.857,36 €	
D. AREA FUERTEV.	218,82 €	188,45 €	234,45 €	100,77 €	- €	100,77 €	
D. AREA G. CANARIA	16.873,24 €	13.574,73 €	22.928,10 €	7.848,01 €	16.443,49 €	24.291,50 €	
D. AREA L. PALMA	5.939,25 €	7.887,01 €	6.714,12 €	2.259,60 €	- €	2.259,60 €	
D. AREA TENERIFE	27.794,29 €	- €	- €	- €	- €	- €	
DIR. AREA LA GOM.	11.822,11 €	10.107,40 €	12.112,03 €	3.481,58 €	292,34 €	3.773,92 €	
SALUD PÚBLICA	46.696,09 €	83.838,52 €	87.219,02 €	44.486,38 €	149.179,16 €	193.665,54 €	
<b>Sub Total RESTO</b>	<b>110.279,72 €</b>	<b>121.665,09 €</b>	<b>131.926,08 €</b>	<b>59.396,69 €</b>	<b>166.552,00 €</b>	<b>225.948,69 €</b>	



## Parte del coste correspondiente al consumo de electricidad:

Electricidad	2S2013 Según consumo licitado @ precio contratado					
	2010	2011	2012	1S2013	2S2013	2013
Gerencia	Total	Total	Total	Registrado	Presupuestado	Total
GER. SERV. SANIT. PA	555.479,27 €	510.602,53 €	740.987,14 €	279.094,41 €	369.880,80 €	648.975,21 €
GER. SERV. SANIT. GO	326.334,08 €	373.684,56 €	339.355,40 €	141.534,44 €	219.947,98 €	361.482,42 €
GER. SERV. SANIT. HI	163.741,11 €	222.587,85 €	176.163,98 €	70.992,84 €	122.776,24 €	193.769,08 €
GER. SERV. SANIT. FV	640.569,11 €	673.777,79 €	801.079,37 €	371.178,37 €	477.805,71 €	848.984,08 €
GER. ATENC. PRIM. TF	460.901,33 €	476.385,19 €	595.914,97 €	207.332,06 €	517.883,81 €	725.215,87 €
GER. SERV. SANIT. LZ	915.014,29 €	930.304,20 €	1.005.178,12 €	396.508,83 €	665.931,28 €	1.062.440,11 €
HOSP. UNIV. DE CAN.	1.748.552,47 €	1.722.909,57 €	1.763.913,46 €	733.879,18 €	951.499,47 €	1.685.378,65 €
D. G. HOSP. CAND.	2.012.370,66 €	2.006.280,96 €	2.124.085,16 €	994.518,83 €	1.315.699,82 €	2.310.218,65 €
GER. ATENC. PRIM. GC	711.808,35 €	658.295,02 €	780.608,38 €	338.235,30 €	779.667,58 €	1.117.902,88 €
D. G. HOSP. MAT/INS	2.599.660,59 €	2.809.779,49 €	2.827.939,98 €	1.150.371,32 €	1.580.570,04 €	2.730.941,36 €
D. G. HOSP. NEGRÍN	2.680.188,68 €	3.042.908,69 €	2.868.479,36 €	885.000,91 €	1.632.109,56 €	2.517.110,47 €
SERVICIOS CENTRALES (SG+DGRREE)	435.939,67 €	359.153,99 €	345.129,54 €	142.189,44 €	357.593,73 €	499.783,17 €
Resto de Gerencias	100.792,02 €	112.499,38 €	115.607,25 €	49.467,15 €	158.382,26 €	207.849,41 €
<b>TOTAL SCS</b>	<b>13.351.351,63 €</b>	<b>13.899.169,22 €</b>	<b>14.484.442,11 €</b>	<b>5.760.303,08 €</b>	<b>9.149.748,28 €</b>	<b>14.910.051,36 €</b>
<b>Desglose SERVICIOS CENTRALES</b>						
D. G. REC. ECON.	3.781,63 €	1.015,79 €	- €	- €	- €	- €
SECRETARIA DEL SCS	432.158,04 €	358.138,20 €	345.129,54 €	142.189,44 €	357.593,73 €	499.783,17 €
<b>Sub Total SERVICIOS CENTRALES</b>	<b>435.939,67 €</b>	<b>359.153,99 €</b>	<b>345.129,54 €</b>	<b>142.189,44 €</b>	<b>357.593,73 €</b>	<b>499.783,17 €</b>
<b>Desglose Resto de Gerencias</b>						
D. AREA EL HI.	154,60 €	5.117,29 €	929,81 €	446,12 €	- €	446,12 €
D. AREA FUERTEV.	218,82 €	188,45 €	234,45 €	100,77 €	- €	100,77 €
D. AREA G. CANARIA	16.757,09 €	13.446,58 €	22.658,60 €	7.848,01 €	16.443,49 €	24.291,50 €
D. AREA L. PALMA	5.815,25 €	7.887,01 €	6.714,12 €	2.259,60 €	- €	2.259,60 €
D. AREA TENERIFE	27.794,29 €	- €	- €	- €	- €	- €
DIR. AREA LA GOM.	10.555,88 €	8.421,53 €	11.051,25 €	3.126,27 €	- €	3.126,27 €
SALUD PÚBLICA	39.496,09 €	77.438,52 €	74.019,02 €	35.686,38 €	141.938,77 €	177.625,15 €
<b>Sub Total RESTO</b>	<b>100.792,02 €</b>	<b>112.499,38 €</b>	<b>115.607,25 €</b>	<b>49.467,15 €</b>	<b>158.382,26 €</b>	<b>207.849,41 €</b>

## Parte del coste correspondiente al consumo de combustibles:

Combustible	2S2013 según distribución histórica de consumos					
	2010	2011	2012	1S2013	2S2013	2013
Gerencia	Total	Total	Total	Registrado	Presupuestado	Total
GER. SERV. SANIT. PA	147.053,89 €	169.628,16 €	155.900,88 €	85.377,79 €	70.246,42 €	155.624,21 €
GER. SERV. SANIT. GO	54.805,10 €	100.177,13 €	113.310,58 €	55.014,45 €	45.264,33 €	100.278,78 €
GER. SERV. SANIT. HI	- €	- €	828,82 €	708,02 €	582,54 €	1.290,56 €
GER. SERV. SANIT. FV	125.922,21 €	144.119,33 €	162.721,75 €	64.291,21 €	52.896,98 €	117.188,19 €
GER. ATENC. PRIM. TF	820,00 €	2.065,56 €	2.890,28 €	778,14 €	640,23 €	1.418,37 €
GER. SERV. SANIT. LZ	339.853,69 €	397.794,84 €	451.773,60 €	224.153,41 €	184.427,06 €	408.580,47 €
HOSP. UNIV. DE CAN.	336.517,88 €	377.306,64 €	421.777,75 €	206.430,84 €	169.845,43 €	376.276,27 €
D. G. HOSP. CAND.	899.241,42 €	1.118.455,27 €	1.326.929,76 €	746.604,52 €	614.284,99 €	1.360.889,51 €
GER. ATENC. PRIM. GC	24.448,10 €	29.392,27 €	35.683,28 €	23.604,80 €	19.421,36 €	43.026,16 €
D. G. HOSP. MAT/INS	399.683,27 €	406.627,47 €	920.392,75 €	281.238,78 €	231.395,28 €	512.634,06 €
D. G. HOSP. NEGRÍN	681.970,80 €	948.893,72 €	925.913,79 €	478.687,38 €	393.850,38 €	872.537,76 €
SERVICIOS CENTRALES (SG+DGRREE)	2.615,28 €	3.707,64 €	3.793,93 €	1.327,91 €	1.092,57 €	2.420,48 €
Resto de Gerencias	9.487,70 €	9.165,71 €	16.318,83 €	9.929,54 €	8.169,74 €	18.099,28 €
<b>TOTAL SCS</b>	<b>3.022.419,34 €</b>	<b>3.707.333,74 €</b>	<b>4.538.236,00 €</b>	<b>2.178.146,79 €</b>	<b>1.792.117,29 €</b>	<b>3.970.264,08 €</b>
<b>Desglose SERVICIOS CENTRALES</b>						
D. G. REC. ECON.	- €	- €	- €	- €	- €	- €
SECRETARIA DEL SCS	2.615,28 €	3.707,64 €	3.793,93 €	1.327,91 €	1.092,57 €	2.420,48 €
<b>Sub Total SERVICIOS CENTRALES</b>	<b>2.615,28 €</b>	<b>3.707,64 €</b>	<b>3.793,93 €</b>	<b>1.327,91 €</b>	<b>1.092,57 €</b>	<b>2.420,48 €</b>
<b>Desglose Resto de Gerencias</b>						
D. AREA EL HI.	781,32 €	951,69 €	1.788,55 €	774,23 €	637,01 €	1.411,24 €
D. AREA FUERTEV.	- €	- €	- €	- €	- €	- €
D. AREA G. CANARIA	116,15 €	128,15 €	269,50 €	- €	- €	- €
D. AREA L. PALMA	124,00 €	- €	- €	- €	- €	- €
D. AREA TENERIFE	- €	- €	- €	- €	- €	- €
DIR. AREA LA GOM.	1.266,23 €	1.685,87 €	1.060,78 €	355,31 €	292,34 €	647,65 €
SALUD PÚBLICA	7.200,00 €	6.400,00 €	13.200,00 €	8.800,00 €	7.240,39 €	16.040,39 €
<b>Sub Total RESTO</b>	<b>9.487,70 €</b>	<b>9.165,71 €</b>	<b>16.318,83 €</b>	<b>9.929,54 €</b>	<b>8.169,74 €</b>	<b>18.099,28 €</b>

**8L/PE-4740 Del Gobierno a la pregunta del Sr. diputado D. Román Rodríguez Rodríguez, del GP Mixto, sobre consumos energéticos de la Gerencia de Servicios Sanitarios en El Hierro, dirigida a la Sra. consejera de Sanidad.**

(Publicación: BOPC núm. 192, de 18/7/13.)

(Registro de entrada núm. 7.788, de 24/9/13.)

**Presidencia**

La Mesa del Parlamento, en reunión celebrada el día 4 de octubre de 2013, adoptó el acuerdo que se indica respecto del asunto de referencia:

**7.- PREGUNTAS CON RESPUESTA POR ESCRITO****CONTESTACIONES A LAS PREGUNTAS**

7.22.- Del Sr. diputado D. Román Rodríguez Rodríguez, del GP Mixto, sobre consumos energéticos de la Gerencia de Servicios Sanitarios en El Hierro, dirigida a la Sra. consejera de Sanidad.

Acuerdo:

Habiéndose enviado por el Gobierno la contestación a la pregunta de referencia, y habiendo sido trasladada al señor diputado que la formuló conforme a lo ordenado por la Mesa de la Cámara al respecto, se acuerda tener por recibida dicha contestación y dado curso a la misma.

De este acuerdo se dará traslado al Gobierno y al autor de la iniciativa. Asimismo, se publicará en el Boletín Oficial del Parlamento.

En ejecución de dicho acuerdo y en conformidad con lo previsto en el artículo 110 del Reglamento del Parlamento de Canarias, dispongo su publicación en el Boletín Oficial del Parlamento.

En la sede del Parlamento, a 8 de octubre de 2013.- EL PRESIDENTE, Antonio A. Castro Cordobez.

Excmo. Sr.:

Siguiendo instrucciones del Sr. consejero de Presidencia, Justicia e Igualdad, en relación a las preguntas con ruego de respuesta escrita, formuladas por el Sr. diputado D. Román Rodríguez Rodríguez, del GP Mixto, sobre:

[...]

CONSUMOS ENERGÉTICOS DE LA GERENCIA DE SERVICIOS SANITARIOS EN EL HIERRO,

PE-4740

[...]

recabada la información de la Consejería de Sanidad, por el presente se traslada la contestación del Gobierno, cuyo contenido es el siguiente:

“En relación con los consumos energéticos del Servicio Canario de la Salud en 2010, 2011, 2012 y la previsión de coste del consumo energético del Servicio Canario de la Salud en 2013, se ha redactado este informe con los siguientes criterios:

1) Para los ejercicios 2010, 2011 y 2012 y para el primer semestre de 2013, se ha obtenido el coste de los consumos energéticos del sistema de información económica TARO, como las facturas contabilizadas y pagadas en el ejercicio en los conceptos de combustibles y de electricidad.

2) Para el segundo semestre de 2013 se ha calculado el coste previsto como el correspondiente al consumo esperado de energía.

a) Para la energía eléctrica, se ha tomado el mismo consumo, correspondiente al periodo, con el que se construyeron los pliegos de contratación del expediente número 23/S/13/SU/DG/N/R012 de contratación de suministro eléctrico para diversos edificios del SCS mediante procedimiento negociado, que es el contrato de suministro eléctrico actualmente en vigor. El coste calculado para este periodo es el resultante de multiplicar este consumo por el precio adjudicado.

b) Para el coste del consumo de combustibles de este periodo se ha extrapolado el coste contabilizado del primer semestre del 2013 según el perfil de consumo medio histórico de los años 2010 a 2012.

3) Para las preguntas parlamentarias escritas PE-4749, PE-4761, PE-4773 y PE-4785; referentes a los consumos energéticos de los servicios centrales del Servicio Canario de la Salud y a los de la Consejería de Sanidad se ha de tener en cuenta que:

a) en lo referente al coste del consumo de los servicios centrales del Servicio Canario de la Salud, se han tenido en cuenta para su cálculo los imputados a la Secretaría General y a la Dirección General de Recursos Económicos, que son las gerencias a las que se imputan estos costes.

b) en lo referente al coste total de la Consejería de Sanidad, limitándonos al ámbito del Servicio Canario de la Salud, se han tenido en cuenta los datos de todas las gerencias a las que hacen referencia las preguntas parlamentarias escritas, a las que se ha sumado el coste imputado en el resto de gerencias no incluidas, a saber:

- i. Dirección de Área de Salud de El Hierro
- ii. Dirección de Área de Salud de Fuerteventura
- iii. Dirección de Área de Salud de Gran Canaria
- iv. Dirección de Área de Salud de La Palma
- v. Dirección de Área de Salud de Tenerife
- vi. Dirección de Área de Salud de La Gomera
- vii. Dirección General de Salud Pública

En aras de una mejor comprensión y economía de espacio los datos se presentan en forma de tabla, en el mismo orden que las preguntas parlamentarias escritas, en la página siguiente. En las tablas siguientes se especifica, en el mismo formato los costes correspondientes al consumo de electricidad y al de combustibles”.

Lo que se comunica a los efectos previstos en el artículo 176.1 del Reglamento del Parlamento.

Santa Cruz de Tenerife, a 23 de septiembre de 2013.- EL VICECONSEJERO DE RELACIONES CON EL PARLAMENTO, PARTICIPACIÓN CIUDADANA Y JUVENTUD, Manuel González Álvarez.

Gerencia		2S2013 Según consumo licitado @ precio contratado				
		2010 Total	2011 Total	2012 Total	1S2013 Registrado	2S2013 Presupuestado
<b>TOTAL SCS</b>						
GER. SERV. SANIT. PA	702.533,16 €	680.230,69 €	896.888,02 €	364.472,20 €	440.127,22 €	804.599,42 €
GER. SERV. SANIT. GO	381.139,18 €	473.861,69 €	452.665,98 €	196.548,89 €	265.212,31 €	461.761,20 €
GER. SERV. SANIT. HI	163.741,11 €	222.587,85 €	176.992,80 €	71.700,86 €	123.358,78 €	195.059,64 €
GER. SERV. SANIT. FV	766.491,32 €	817.897,12 €	963.801,12 €	435.469,58 €	530.702,69 €	966.172,27 €
GER. ATENC. PRIM. TF	461.721,33 €	478.450,75 €	598.805,25 €	208.110,20 €	518.524,04 €	726.634,24 €
GER. SERV. SANIT. LZ	1.254.867,98 €	1.328.099,04 €	1.456.951,72 €	620.662,24 €	850.358,34 €	1.471.020,58 €
HOSP. UNIV. DE CAN.	2.085.070,35 €	2.100.216,21 €	2.185.691,21 €	940.310,02 €	1.121.344,90 €	2.061.654,92 €
D. G. HOSP.CAND.	2.911.612,08 €	3.124.736,23 €	3.451.014,92 €	1.741.123,35 €	1.929.984,80 €	3.671.108,15 €
GER. ATENC. PRIM. GC	736.256,45 €	687.687,29 €	816.291,66 €	361.840,10 €	799.088,94 €	1.160.929,04 €
D. G. HOSP. MAT/INS	2.999.343,86 €	3.216.406,96 €	3.748.332,73 €	1.431.610,10 €	1.811.965,32 €	3.243.575,42 €
D. G. HOSP. NEGRIN	3.362.159,48 €	3.991.802,41 €	3.794.393,15 €	1.363.688,29 €	2.025.959,93 €	3.389.648,22 €
SERVICIOS CENTRALES (SG+DGRREE)	438.554,95 €	362.861,63 €	348.923,47 €	143.517,35 €	358.686,30 €	502.203,65 €
Resto de Gerencias	110.279,72 €	121.665,09 €	131.926,08 €	59.396,69 €	166.552,00 €	225.948,69 €
<b>TOTAL SCS</b>	<b>16.373.770,97 €</b>	<b>17.606.502,96 €</b>	<b>19.022.678,11 €</b>	<b>7.938.449,87 €</b>	<b>10.941.865,57 €</b>	<b>18.880.315,44 €</b>
<b>Desglose SERVICIOS CENTRALES</b>						
D. G. REC. ECON.	3.781,63 €	1.015,79 €	- €	- €	- €	- €
SECRETARIA DEL SCS	434.773,32 €	361.845,84 €	348.923,47 €	143.517,35 €	358.686,30 €	502.203,65 €
<b>Sub Total SERVICIOS CENTRALES</b>	<b>438.554,95 €</b>	<b>362.861,63 €</b>	<b>348.923,47 €</b>	<b>143.517,35 €</b>	<b>358.686,30 €</b>	<b>502.203,65 €</b>
<b>Desglose Resto de Gerencias</b>						
D. AREA EL HI.	935,92 €	6.068,98 €	2.718,36 €	1.220,35 €	637,01 €	1.857,36 €
D. AREA FUERTEV.	218,82 €	188,45 €	234,45 €	100,77 €	- €	100,77 €
D. AREA G. CANARIA	16.873,24 €	13.574,73 €	22.928,10 €	7.848,01 €	16.443,49 €	24.291,50 €
D. AREA L. PALMA	5.939,25 €	7.887,01 €	6.714,12 €	2.259,60 €	- €	2.259,60 €
D. AREA TENERIFE	27.794,29 €	- €	- €	- €	- €	- €
DIR. AREA LA GOM.	11.822,11 €	10.107,40 €	12.112,03 €	3.481,58 €	292,34 €	3.773,92 €
SALUD PÚBLICA	46.696,09 €	83.838,52 €	87.219,02 €	44.486,38 €	149.179,16 €	193.665,54 €
<b>Sub Total RESTO</b>	<b>110.279,72 €</b>	<b>121.665,09 €</b>	<b>131.926,08 €</b>	<b>59.396,69 €</b>	<b>166.552,00 €</b>	<b>225.948,69 €</b>

Parte del coste correspondiente al consumo de electricidad:

Gerencia		2S2013 Según consumo licitado @ precio contratado				
		2010 Total	2011 Total	2012 Total	1S2013 Registrado	2S2013 Presupuestado
<b>Electricidad</b>						
GER. SERV. SANIT. PA	555.479,27 €	510.602,53 €	740.987,14 €	279.094,41 €	369.880,80 €	648.975,21 €
GER. SERV. SANIT. GO	326.334,08 €	373.684,56 €	339.355,40 €	141.534,44 €	219.947,98 €	361.482,42 €
GER. SERV. SANIT. HI	163.741,11 €	222.587,85 €	176.163,98 €	70.992,84 €	122.776,24 €	193.769,08 €
GER. SERV. SANIT. FV	640.569,11 €	673.777,79 €	801.079,37 €	371.178,37 €	477.805,71 €	848.984,08 €
GER. ATENC. PRIM. TF	460.901,33 €	476.385,19 €	595.914,97 €	207.332,06 €	517.883,81 €	725.215,87 €
GER. SERV. SANIT. LZ	915.014,29 €	930.304,20 €	1.005.178,12 €	396.508,83 €	665.931,28 €	1.062.440,11 €
HOSP. UNIV. DE CAN.	1.748.552,47 €	1.722.909,57 €	1.763.913,46 €	733.879,18 €	951.499,47 €	1.685.378,65 €
D. G. HOSP.CAND.	2.012.370,66 €	2.006.280,96 €	2.124.085,16 €	994.518,83 €	1.315.699,82 €	2.310.218,65 €
GER. ATENC. PRIM. GC	711.808,35 €	658.295,02 €	780.608,38 €	338.235,30 €	779.667,58 €	1.117.902,88 €
D. G. HOSP. MAT/INS	2.599.660,59 €	2.809.779,49 €	2.827.939,98 €	1.150.371,32 €	1.580.570,04 €	2.730.941,36 €
D. G. HOSP. NEGRIN	2.680.188,68 €	3.042.908,69 €	2.868.479,36 €	885.000,91 €	1.632.109,56 €	2.517.110,47 €
SERVICIOS CENTRALES (SG+DGRREE)	435.939,67 €	359.153,99 €	345.129,54 €	142.189,44 €	357.593,73 €	499.783,17 €
Resto de Gerencias	100.792,02 €	112.499,38 €	115.607,25 €	49.467,15 €	158.382,26 €	207.849,41 €
<b>TOTAL SCS</b>	<b>13.357.351,63 €</b>	<b>13.899.169,22 €</b>	<b>14.484.442,11 €</b>	<b>5.760.303,08 €</b>	<b>9.149.748,28 €</b>	<b>14.910.051,36 €</b>
<b>Desglose SERVICIOS CENTRALES</b>						
D. G. REC. ECON.	3.781,63 €	1.015,79 €	- €	- €	- €	- €
SECRETARIA DEL SCS	432.158,04 €	358.138,20 €	345.129,54 €	142.189,44 €	357.593,73 €	499.783,17 €
<b>Sub Total SERVICIOS CENTRALES</b>	<b>435.939,67 €</b>	<b>359.153,99 €</b>	<b>345.129,54 €</b>	<b>142.189,44 €</b>	<b>357.593,73 €</b>	<b>499.783,17 €</b>
<b>Desglose Resto de Gerencias</b>						
D. AREA EL HI.	154,60 €	5.117,29 €	929,81 €	446,12 €	- €	446,12 €
D. AREA FUERTEV.	218,82 €	188,45 €	234,45 €	100,77 €	- €	100,77 €
D. AREA G. CANARIA	16.757,09 €	13.446,58 €	22.658,60 €	7.848,01 €	16.443,49 €	24.291,50 €
D. AREA L. PALMA	5.815,25 €	7.887,01 €	6.714,12 €	2.259,60 €	- €	2.259,60 €
D. AREA TENERIFE	27.794,29 €	- €	- €	- €	- €	- €
DIR. AREA LA GOM.	10.555,88 €	8.421,53 €	11.051,25 €	3.126,27 €	- €	3.126,27 €
SALUD PÚBLICA	39.496,09 €	77.438,52 €	74.019,02 €	35.686,38 €	141.938,77 €	177.625,15 €
<b>Sub Total RESTO</b>	<b>100.792,02 €</b>	<b>112.499,38 €</b>	<b>115.607,25 €</b>	<b>49.467,15 €</b>	<b>158.382,26 €</b>	<b>207.849,41 €</b>

Parte del coste correspondiente al consumo de combustibles:

Combustible Gerencia	2S2013 según distribución histórica de consumos					
	2010 Total	2011 Total	2012 Total	1S2013 Registrado	2S2013 Presupuestado	2013 Total
GER. SERV. SANIT. PA	147.053,89 €	169.628,16 €	155.900,88 €	85.377,79 €	70.246,42 €	155.624,21 €
GER. SERV. SANIT. GO	54.805,10 €	100.177,13 €	113.310,58 €	55.014,45 €	45.264,33 €	100.278,78 €
GER. SERV. SANIT. HI	- €	- €	828,82 €	708,02 €	582,54 €	1.290,56 €
GER. SERV. SANIT. FV	125.922,21 €	144.119,33 €	162.721,75 €	64.291,21 €	52.896,98 €	117.188,19 €
GER. ATENC. PRIM. TF	820,00 €	2.065,56 €	2.890,28 €	778,14 €	640,23 €	1.418,37 €
GER. SERV. SANIT. LZ	339.853,69 €	397.794,84 €	451.773,60 €	224.153,41 €	184.427,06 €	408.580,47 €
HOSP. UNIV. DE CAN.	336.517,88 €	377.306,64 €	421.777,75 €	206.430,84 €	169.845,43 €	376.276,27 €
D. G. HOSP. CAND.	899.241,42 €	1.118.455,27 €	1.326.929,76 €	746.604,52 €	614.284,99 €	1.360.889,51 €
GER. ATENC. PRIM. GC	24.448,10 €	29.392,27 €	35.683,28 €	23.604,80 €	19.421,36 €	43.026,16 €
D. G. HOSP. MAT/INS	399.683,27 €	406.627,47 €	920.392,75 €	281.238,78 €	231.395,28 €	512.634,06 €
D. G. HOSP. NEGRIN	681.970,80 €	948.893,72 €	925.913,79 €	478.687,38 €	393.850,38 €	872.537,76 €
SERVICIOS CENTRALES (SG+DGRREE)	2.615,28 €	3.707,64 €	3.793,93 €	1.327,91 €	1.092,57 €	2.420,48 €
Resto de Gerencias	9.487,70 €	9.165,71 €	16.318,83 €	9.929,54 €	8.169,74 €	18.099,28 €
<b>TOTAL SCS</b>	<b>3.022.419,34 €</b>	<b>3.707.333,74 €</b>	<b>4.538.236,00 €</b>	<b>2.178.146,79 €</b>	<b>1.792.117,29 €</b>	<b>3.970.264,08 €</b>
<b>Desglose SERVICIOS CENTRALES</b>						
D. G. REC. ECON.	- €	- €	- €	- €	- €	- €
SECRETARIA DEL SCS	2.615,28 €	3.707,64 €	3.793,93 €	1.327,91 €	1.092,57 €	2.420,48 €
<b>Sub Total SERVICIOS CENTRALES</b>	<b>2.615,28 €</b>	<b>3.707,64 €</b>	<b>3.793,93 €</b>	<b>1.327,91 €</b>	<b>1.092,57 €</b>	<b>2.420,48 €</b>
<b>Desglose Resto de Gerencias</b>						
D. AREA EL HI.	781,32 €	951,69 €	1.788,55 €	774,23 €	637,01 €	1.411,24 €
D. AREA FUERTEV.	- €	- €	- €	- €	- €	- €
D. AREA G. CANARIA	116,15 €	128,15 €	269,50 €	- €	- €	- €
D. AREA L. PALMA	124,00 €	- €	- €	- €	- €	- €
D. AREA TENERIFE	- €	- €	- €	- €	- €	- €
DIR. AREA LA GOM.	1.266,23 €	1.685,87 €	1.060,78 €	355,31 €	292,34 €	647,65 €
SALUD PÚBLICA	7.200,00 €	6.400,00 €	13.200,00 €	8.800,00 €	7.240,39 €	16.040,39 €
<b>Sub Total RESTO</b>	<b>9.487,70 €</b>	<b>9.165,71 €</b>	<b>16.318,83 €</b>	<b>9.929,54 €</b>	<b>8.169,74 €</b>	<b>18.099,28 €</b>

**8L/PE-4741 Del Gobierno a la pregunta del Sr. diputado D. Román Rodríguez Rodríguez, del GP Mixto, sobre consumos energéticos de la Gerencia de Servicios Sanitarios en Fuerteventura, dirigida a la Sra. consejera de Sanidad.**

(Publicación: BOPC núm. 192, de 18/7/13.)

(Registro de entrada núm. 7.788, de 24/9/13.)

#### Presidencia

La Mesa del Parlamento, en reunión celebrada el día 4 de octubre de 2013, adoptó el acuerdo que se indica respecto del asunto de referencia:

#### 7.- PREGUNTAS CON RESPUESTA POR ESCRITO

##### CONTESTACIONES A LAS PREGUNTAS

7.23.- Del Sr. diputado D. Román Rodríguez Rodríguez, del GP Mixto, sobre consumos energéticos de la Gerencia de Servicios Sanitarios en Fuerteventura, dirigida a la Sra. consejera de Sanidad.

Acuerdo:

Habiéndose enviado por el Gobierno la contestación a la pregunta de referencia, y habiendo sido trasladada al señor diputado que la formuló conforme a lo ordenado por la Mesa de la Cámara al respecto, se acuerda tener por recibida dicha contestación y dado curso a la misma.

De este acuerdo se dará traslado al Gobierno y al autor de la iniciativa. Asimismo, se publicará en el Boletín Oficial del Parlamento.

En ejecución de dicho acuerdo y en conformidad con lo previsto en el artículo 110 del Reglamento del Parlamento de Canarias, dispongo su publicación en el Boletín Oficial del Parlamento.

En la sede del Parlamento, a 8 de octubre de 2013.- EL PRESIDENTE, Antonio A. Castro Cordobez.

Excmo. Sr.:

Siguiendo instrucciones del Sr. consejero de Presidencia, Justicia e Igualdad, en relación a las preguntas con ruego de respuesta escrita, formuladas por el Sr. diputado D. Román Rodríguez Rodríguez, del GP Mixto, sobre:

[...]

CONSUMOS ENERGÉTICOS DE LA GERENCIA DE SERVICIOS SANITARIOS EN FUERTEVENTURA,

PE-4741

[...]

recabada la información de la Consejería de Sanidad, por el presente se traslada la contestación del Gobierno, cuyo contenido es el siguiente:

“En relación con los consumos energéticos del Servicio Canario de la Salud en 2010, 2011, 2012 y la previsión de coste del consumo energético del Servicio Canario de la Salud en 2013, se ha redactado este informe con los siguientes criterios:

1) Para los ejercicios 2010, 2011 y 2012 y para el primer semestre de 2013, se ha obtenido el coste de los consumos energéticos del sistema de información económica TARO, como las facturas contabilizadas y pagadas en el ejercicio en los conceptos de combustibles y de electricidad.

2) Para el segundo semestre de 2013 se ha calculado el coste previsto como el correspondiente al consumo esperado de energía.

a) Para la energía eléctrica, se ha tomado el mismo consumo, correspondiente al periodo, con el que se construyeron los pliegos de contratación del expediente número 23/S/13/SU/DG/N/R012 de contratación de suministro eléctrico para diversos edificios del SCS mediante procedimiento negociado, que es el contrato de suministro eléctrico actualmente en vigor. El coste calculado para este periodo es el resultante de multiplicar este consumo por el precio adjudicado.

b) Para el coste del consumo de combustibles de este periodo se ha extrapolado el coste contabilizado del primer semestre del 2013 según el perfil de consumo medio histórico de los años 2010 a 2012.

3) Para las preguntas parlamentarias escritas PE-4749, PE-4761, PE-4773 y PE-4785; referentes a los consumos energéticos de los servicios centrales del Servicio Canario de la Salud y a los de la Consejería de Sanidad se ha de tener en cuenta que:

a) en lo referente al coste del consumo de los servicios centrales del Servicio Canario de la Salud, se han tenido en cuenta para su cálculo los imputados a la Secretaría General y a la Dirección General de Recursos Económicos, que son las gerencias a las que se imputan estos costes.


b) en lo referente al coste total de la Consejería de Sanidad, limitándonos al ámbito del Servicio Canario de la Salud, se han tenido en cuenta los datos de todas las gerencias a las que hacen referencia las preguntas parlamentarias escritas, a las que se ha sumado el coste imputado en el resto de gerencias no incluidas, a saber:

- i. Dirección de Área de Salud de El Hierro
- ii. Dirección de Área de Salud de Fuerteventura
- iii. Dirección de Área de Salud de Gran Canaria
- iv. Dirección de Área de Salud de La Palma
- v. Dirección de Área de Salud de Tenerife
- vi. Dirección de Área de Salud de La Gomera
- vii. Dirección General de Salud Pública

En aras de una mejor comprensión y economía de espacio los datos se presentan en forma de tabla, en el mismo orden que las preguntas parlamentarias escritas, en la página siguiente. En las tablas siguientes se especifica, en el mismo formato los costes correspondientes al consumo de electricidad y al de combustibles”.

Lo que se comunica a los efectos previstos en el artículo 176.1 del Reglamento del Parlamento.

Santa Cruz de Tenerife, a 23 de septiembre de 2013.- EL VICECONSEJERO DE RELACIONES CON EL PARLAMENTO, PARTICIPACIÓN CIUDADANA Y JUVENTUD, Manuel González Álvarez.

		<b>Costes de Energía</b>		Servicio Canario de la Salud		31/07/2013	
<b>TOTAL SCS</b>		2S2013 Según consumo licitado @ precio contratado					
Gerencia	2010 Total	2011 Total	2012 Total	1S2013 Registrado	2S2013 Presupuestado	2013 Total	
GER. SERV. SANIT. PA	702.533,16 €	680.230,69 €	896.888,02 €	364.472,20 €	440.127,22 €	804.599,42 €	
GER. SERV. SANIT. GO	381.139,18 €	473.861,69 €	452.665,98 €	196.548,89 €	265.212,31 €	461.761,20 €	
GER. SERV. SANIT. HI	163.741,11 €	222.587,85 €	176.992,80 €	71.700,86 €	123.358,78 €	195.059,64 €	
GER. SERV. SANIT. FV	766.491,32 €	817.897,12 €	963.801,12 €	435.469,58 €	530.702,69 €	966.172,27 €	
GER. ATENC. PRIM. TF	461.721,33 €	478.450,75 €	598.805,25 €	208.110,20 €	518.524,04 €	726.634,24 €	
GER. SERV. SANIT. LZ	1.254.867,98 €	1.328.099,04 €	1.456.951,72 €	620.662,24 €	850.358,34 €	1.471.020,58 €	
HOSP. UNIV. DE CAN.	2.085.070,35 €	2.100.216,21 €	2.185.691,21 €	940.310,02 €	1.121.344,90 €	2.061.654,92 €	
D. G. HOSP. CAND.	2.911.612,08 €	3.124.736,23 €	3.451.014,92 €	1.741.123,35 €	1.929.984,80 €	3.671.108,15 €	
GER. ATENC. PRIM. GC	736.256,45 €	687.687,29 €	816.291,66 €	361.840,10 €	799.088,94 €	1.160.929,04 €	
D. G. HOSP. MAT/INS	2.999.343,86 €	3.216.406,96 €	3.748.332,73 €	1.431.610,10 €	1.811.965,32 €	3.243.575,42 €	
D. G. HOSP. NEGRÍN	3.362.159,48 €	3.991.802,41 €	3.794.393,15 €	1.363.688,29 €	2.025.959,93 €	3.389.648,22 €	
SERVICIOS CENTRALES (SG+DGRREE)	438.554,95 €	362.861,63 €	348.923,47 €	143.517,35 €	358.686,30 €	502.203,65 €	
Resto de Gerencias	110.279,72 €	121.665,09 €	131.926,08 €	59.396,69 €	166.552,00 €	225.948,69 €	
<b>TOTAL SCS</b>	<b>16.373.770,97 €</b>	<b>17.606.502,96 €</b>	<b>19.022.678,11 €</b>	<b>7.938.449,87 €</b>	<b>10.941.865,57 €</b>	<b>18.880.315,44 €</b>	
<b>Desglose SERVICIOS CENTRALES</b>							
D. G. REC. ECON.	3.781,63 €	1.015,79 €	- €	- €	- €	-	
SECRETARIA DEL SCS	434.773,32 €	361.845,84 €	348.923,47 €	143.517,35 €	358.686,30 €	502.203,65 €	
<b>Sub Total SERVICIOS CENTRALES</b>	<b>438.554,95 €</b>	<b>362.861,63 €</b>	<b>348.923,47 €</b>	<b>143.517,35 €</b>	<b>358.686,30 €</b>	<b>502.203,65 €</b>	
<b>Desglose Resto de Gerencias</b>							
D. AREA EL HI.	935,92 €	6.068,98 €	2.718,36 €	1.220,35 €	637,01 €	1.857,36 €	
D. AREA FUERTEV.	218,82 €	188,45 €	234,45 €	100,77 €	- €	100,77 €	
D. AREA G. CANARIA	16.873,24 €	13.574,73 €	22.928,10 €	7.848,01 €	16.443,49 €	24.291,50 €	
D. AREA L. PALMA	5.939,25 €	7.887,01 €	6.714,12 €	2.259,60 €	- €	2.259,60 €	
D. AREA TENERIFE	27.794,29 €	- €	- €	- €	- €	-	
DIR. AREA LA GOM.	11.822,11 €	10.107,40 €	12.112,03 €	3.481,58 €	292,34 €	3.773,92 €	
SALUD PÚBLICA	46.696,09 €	83.838,52 €	87.219,02 €	44.486,38 €	149.179,16 €	193.665,54 €	
<b>Sub Total RESTO</b>	<b>110.279,72 €</b>	<b>121.665,09 €</b>	<b>131.926,08 €</b>	<b>59.396,69 €</b>	<b>166.552,00 €</b>	<b>225.948,69 €</b>	

## Parte del coste correspondiente al consumo de electricidad:

Electricidad	2S2013 Según consumo licitado @ precio contratado					
	2010	2011	2012	1S2013	2S2013	2013
Gerencia	Total	Total	Total	Registrado	Presupuestado	Total
GER. SERV. SANIT. PA	555.479,27 €	510.602,53 €	740.987,14 €	279.094,41 €	369.880,80 €	648.975,21 €
GER. SERV. SANIT. GO	326.334,08 €	373.684,56 €	339.355,40 €	141.534,44 €	219.947,98 €	361.482,42 €
GER. SERV. SANIT. HI	163.741,11 €	222.587,85 €	176.163,98 €	70.992,84 €	122.776,24 €	193.769,08 €
GER. SERV. SANIT. FV	640.569,11 €	673.777,79 €	801.079,37 €	371.178,37 €	477.805,71 €	848.984,08 €
GER. ATENC. PRIM. TF	460.901,33 €	476.385,19 €	595.914,97 €	207.332,06 €	517.883,81 €	725.215,87 €
GER. SERV. SANIT. LZ	915.014,29 €	930.304,20 €	1.005.178,12 €	396.508,83 €	665.931,28 €	1.062.440,11 €
HOSP. UNIV. DE CAN.	1.748.552,47 €	1.722.909,57 €	1.763.913,46 €	733.879,18 €	951.499,47 €	1.685.378,65 €
D. G. HOSP. CAND.	2.012.370,66 €	2.006.280,96 €	2.124.085,16 €	994.518,83 €	1.315.699,82 €	2.310.218,65 €
GER. ATENC. PRIM. GC	711.808,35 €	658.295,02 €	780.608,38 €	338.235,30 €	779.667,58 €	1.117.902,88 €
D. G. HOSP. MAT/INS	2.599.660,59 €	2.809.779,49 €	2.827.939,98 €	1.150.371,32 €	1.580.570,04 €	2.730.941,36 €
D. G. HOSP. NEGRÍN	2.680.188,68 €	3.042.908,69 €	2.868.479,36 €	885.000,91 €	1.632.109,56 €	2.517.110,47 €
SERVICIOS CENTRALES (SG+DGRREE)	435.939,67 €	359.153,99 €	345.129,54 €	142.189,44 €	357.593,73 €	499.783,17 €
Resto de Gerencias	100.792,02 €	112.499,38 €	115.607,25 €	49.467,15 €	158.382,26 €	207.849,41 €
<b>TOTAL SCS</b>	<b>13.351.351,63 €</b>	<b>13.899.169,22 €</b>	<b>14.484.442,11 €</b>	<b>5.760.303,08 €</b>	<b>9.149.748,28 €</b>	<b>14.910.051,36 €</b>
<b>Desglose SERVICIOS CENTRALES</b>						
D. G. REC. ECON.	3.781,63 €	1.015,79 €	- €	- €	- €	- €
SECRETARIA DEL SCS	432.158,04 €	358.138,20 €	345.129,54 €	142.189,44 €	357.593,73 €	499.783,17 €
<b>Sub Total SERVICIOS CENTRALES</b>	<b>435.939,67 €</b>	<b>359.153,99 €</b>	<b>345.129,54 €</b>	<b>142.189,44 €</b>	<b>357.593,73 €</b>	<b>499.783,17 €</b>
<b>Desglose Resto de Gerencias</b>						
D. AREA EL HI.	154,60 €	5.117,29 €	929,81 €	446,12 €	- €	446,12 €
D. AREA FUERTEV.	218,82 €	188,45 €	234,45 €	100,77 €	- €	100,77 €
D. AREA G. CANARIA	16.757,09 €	13.446,58 €	22.658,60 €	7.848,01 €	16.443,49 €	24.291,50 €
D. AREA L. PALMA	5.815,25 €	7.887,01 €	6.714,12 €	2.259,60 €	- €	2.259,60 €
D. AREA TENERIFE	27.794,29 €	- €	- €	- €	- €	- €
DIR. AREA LA GOM.	10.555,88 €	8.421,53 €	11.051,25 €	3.126,27 €	- €	3.126,27 €
SALUD PÚBLICA	39.496,09 €	77.438,52 €	74.019,02 €	35.686,38 €	141.938,77 €	177.625,15 €
<b>Sub Total RESTO</b>	<b>100.792,02 €</b>	<b>112.499,38 €</b>	<b>115.607,25 €</b>	<b>49.467,15 €</b>	<b>158.382,26 €</b>	<b>207.849,41 €</b>

## Parte del coste correspondiente al consumo de combustibles:

Combustible	2S2013 según distribución histórica de consumos					
	2010	2011	2012	1S2013	2S2013	2013
Gerencia	Total	Total	Total	Registrado	Presupuestado	Total
GER. SERV. SANIT. PA	147.053,89 €	169.628,16 €	155.900,88 €	85.377,79 €	70.246,42 €	155.624,21 €
GER. SERV. SANIT. GO	54.805,10 €	100.177,13 €	113.310,58 €	55.014,45 €	45.264,33 €	100.278,78 €
GER. SERV. SANIT. HI	- €	- €	828,82 €	708,02 €	582,54 €	1.290,56 €
GER. SERV. SANIT. FV	125.922,21 €	144.119,33 €	162.721,75 €	64.291,21 €	52.896,98 €	117.188,19 €
GER. ATENC. PRIM. TF	820,00 €	2.065,56 €	2.890,28 €	778,14 €	640,23 €	1.418,37 €
GER. SERV. SANIT. LZ	339.853,69 €	397.794,84 €	451.773,60 €	224.153,41 €	184.427,06 €	408.580,47 €
HOSP. UNIV. DE CAN.	336.517,88 €	377.306,64 €	421.777,75 €	206.430,84 €	169.845,43 €	376.276,27 €
D. G. HOSP. CAND.	899.241,42 €	1.118.455,27 €	1.326.929,76 €	746.604,52 €	614.284,99 €	1.360.889,51 €
GER. ATENC. PRIM. GC	24.448,10 €	29.392,27 €	35.683,28 €	23.604,80 €	19.421,36 €	43.026,16 €
D. G. HOSP. MAT/INS	399.683,27 €	406.627,47 €	920.392,75 €	281.238,78 €	231.395,28 €	512.634,06 €
D. G. HOSP. NEGRÍN	681.970,80 €	948.893,72 €	925.913,79 €	478.687,38 €	393.850,38 €	872.537,76 €
SERVICIOS CENTRALES (SG+DGRREE)	2.615,28 €	3.707,64 €	3.793,93 €	1.327,91 €	1.092,57 €	2.420,48 €
Resto de Gerencias	9.487,70 €	9.165,71 €	16.318,83 €	9.929,54 €	8.169,74 €	18.099,28 €
<b>TOTAL SCS</b>	<b>3.022.419,34 €</b>	<b>3.707.333,74 €</b>	<b>4.538.236,00 €</b>	<b>2.178.146,79 €</b>	<b>1.792.117,29 €</b>	<b>3.970.264,08 €</b>
<b>Desglose SERVICIOS CENTRALES</b>						
D. G. REC. ECON.	- €	- €	- €	- €	- €	- €
SECRETARIA DEL SCS	2.615,28 €	3.707,64 €	3.793,93 €	1.327,91 €	1.092,57 €	2.420,48 €
<b>Sub Total SERVICIOS CENTRALES</b>	<b>2.615,28 €</b>	<b>3.707,64 €</b>	<b>3.793,93 €</b>	<b>1.327,91 €</b>	<b>1.092,57 €</b>	<b>2.420,48 €</b>
<b>Desglose Resto de Gerencias</b>						
D. AREA EL HI.	781,32 €	951,69 €	1.788,55 €	774,23 €	637,01 €	1.411,24 €
D. AREA FUERTEV.	- €	- €	- €	- €	- €	- €
D. AREA G. CANARIA	116,15 €	128,15 €	269,50 €	- €	- €	- €
D. AREA L. PALMA	124,00 €	- €	- €	- €	- €	- €
D. AREA TENERIFE	- €	- €	- €	- €	- €	- €
DIR. AREA LA GOM.	1.266,23 €	1.685,87 €	1.060,78 €	355,31 €	292,34 €	647,65 €
SALUD PÚBLICA	7.200,00 €	6.400,00 €	13.200,00 €	8.800,00 €	7.240,39 €	16.040,39 €
<b>Sub Total RESTO</b>	<b>9.487,70 €</b>	<b>9.165,71 €</b>	<b>16.318,83 €</b>	<b>9.929,54 €</b>	<b>8.169,74 €</b>	<b>18.099,28 €</b>

**8L/PE-4742 Del Gobierno a la pregunta del Sr. diputado D. Román Rodríguez Rodríguez, del GP Mixto, sobre consumos energéticos de la Gerencia de Atención Primaria en Tenerife, dirigida a la Sra. consejera de Sanidad.**

(Publicación: BOPC núm. 192, de 18/7/13.)

(Registro de entrada núm. 7.788, de 24/9/13.)

### Presidencia

La Mesa del Parlamento, en reunión celebrada el día 4 de octubre de 2013, adoptó el acuerdo que se indica respecto del asunto de referencia:

#### 7.- PREGUNTAS CON RESPUESTA POR ESCRITO

##### CONTESTACIONES A LAS PREGUNTAS

7.24.- Del Sr. diputado D. Román Rodríguez Rodríguez, del GP Mixto, sobre consumos energéticos de la Gerencia de Atención Primaria en Tenerife, dirigida a la Sra. consejera de Sanidad.

Acuerdo:

Habiéndose enviado por el Gobierno la contestación a la pregunta de referencia, y habiendo sido trasladada al señor diputado que la formuló conforme a lo ordenado por la Mesa de la Cámara al respecto, se acuerda tener por recibida dicha contestación y dado curso a la misma.

De este acuerdo se dará traslado al Gobierno y al autor de la iniciativa. Asimismo, se publicará en el Boletín Oficial del Parlamento.

En ejecución de dicho acuerdo y en conformidad con lo previsto en el artículo 110 del Reglamento del Parlamento de Canarias, dispongo su publicación en el Boletín Oficial del Parlamento.

En la sede del Parlamento, a 8 de octubre de 2013.- EL PRESIDENTE, Antonio A. Castro Cordobez.

Excmo. Sr.:

Siguiendo instrucciones del Sr. consejero de Presidencia, Justicia e Igualdad, en relación a las preguntas con ruego de respuesta escrita, formuladas por el Sr. diputado D. Román Rodríguez Rodríguez, del GP Mixto, sobre:

[...]

CONSUMOS ENERGÉTICOS DE LA GERENCIA DE ATENCIÓN PRIMARIA EN TENERIFE,

PE-4742

[...]

recabada la información de la Consejería de Sanidad, por el presente se traslada la contestación del Gobierno, cuyo contenido es el siguiente:

“En relación con los consumos energéticos del Servicio Canario de la Salud en 2010, 2011, 2012 y la previsión de coste del consumo energético del Servicio Canario de la Salud en 2013, se ha redactado este informe con los siguientes criterios:

1) Para los ejercicios 2010, 2011 y 2012 y para el primer semestre de 2013, se ha obtenido el coste de los consumos energéticos del sistema de información económica TARO, como las facturas contabilizadas y pagadas en el ejercicio en los conceptos de combustibles y de electricidad.

2) Para el segundo semestre de 2013 se ha calculado el coste previsto como el correspondiente al consumo esperado de energía.

a) Para la energía eléctrica, se ha tomado el mismo consumo, correspondiente al periodo, con el que se construyeron los pliegos de contratación del expediente número 23/S/13/SU/DG/N/R012 de contratación de suministro eléctrico para diversos edificios del SCS mediante procedimiento negociado, que es el contrato de suministro eléctrico actualmente en vigor. El coste calculado para este periodo es el resultante de multiplicar este consumo por el precio adjudicado.

b) Para el coste del consumo de combustibles de este periodo se ha extrapolado el coste contabilizado del primer semestre del 2013 según el perfil de consumo medio histórico de los años 2010 a 2012.

3) Para las preguntas parlamentarias escritas PE-4749, PE-4761, PE-4773 y PE-4785; referentes a los consumos energéticos de los servicios centrales del Servicio Canario de la Salud y a los de la Consejería de Sanidad se ha de tener en cuenta que:

a) en lo referente al coste del consumo de los servicios centrales del Servicio Canario de la Salud, se han tenido en cuenta para su cálculo los imputados a la Secretaría General y a la Dirección General de Recursos Económicos, que son las gerencias a las que se imputan estos costes.

b) en lo referente al coste total de la Consejería de Sanidad, limitándonos al ámbito del Servicio Canario de la Salud, se han tenido en cuenta los datos de todas las gerencias a las que hacen referencia las preguntas parlamentarias escritas, a las que se ha sumado el coste imputado en el resto de gerencias no incluidas, a saber:

- i. Dirección de Área de Salud de El Hierro
- ii. Dirección de Área de Salud de Fuerteventura
- iii. Dirección de Área de Salud de Gran Canaria
- iv. Dirección de Área de Salud de La Palma
- v. Dirección de Área de Salud de Tenerife
- vi. Dirección de Área de Salud de La Gomera
- vii. Dirección General de Salud Pública

En aras de una mejor comprensión y economía de espacio los datos se presentan en forma de tabla, en el mismo orden que las preguntas parlamentarias escritas, en la página siguiente. En las tablas siguientes se especifica, en el mismo formato los costes correspondientes al consumo de electricidad y al de combustibles”.

Lo que se comunica a los efectos previstos en el artículo 176.1 del Reglamento del Parlamento.

Santa Cruz de Tenerife, a 23 de septiembre de 2013.- EL VICECONSEJERO DE RELACIONES CON EL PARLAMENTO, PARTICIPACIÓN CIUDADANA Y JUVENTUD, Manuel González Álvarez.

Gerencia		2S2013 Según consumo licitado @ precio contratado				
		2010 Total	2011 Total	2012 Total	1S2013 Registrado	2S2013 Presupuestado
<b>TOTAL SCS</b>						
GER. SERV. SANIT. PA	702.533,16 €	680.230,69 €	896.888,02 €	364.472,20 €	440.127,22 €	804.599,42 €
GER. SERV. SANIT. GO	381.139,18 €	473.861,69 €	452.665,98 €	196.548,89 €	265.212,31 €	461.761,20 €
GER. SERV. SANIT. HI	163.741,11 €	222.587,85 €	176.992,80 €	71.700,86 €	123.358,78 €	195.059,64 €
GER. SERV. SANIT. FV	766.491,32 €	817.897,12 €	963.801,12 €	435.469,58 €	530.702,69 €	966.172,27 €
GER. ATENC. PRIM. TF	461.721,33 €	478.450,75 €	598.805,25 €	208.110,20 €	518.524,04 €	726.634,24 €
GER. SERV. SANIT. LZ	1.254.867,98 €	1.328.099,04 €	1.456.951,72 €	620.662,24 €	850.358,34 €	1.471.020,58 €
HOSP. UNIV. DE CAN.	2.085.070,35 €	2.100.216,21 €	2.185.691,21 €	940.310,02 €	1.121.344,90 €	2.061.654,92 €
D. G. HOSP.CAND.	2.911.612,08 €	3.124.736,23 €	3.451.014,92 €	1.741.123,35 €	1.929.984,80 €	3.671.108,15 €
GER. ATENC. PRIM. GC	736.256,45 €	687.687,29 €	816.291,66 €	361.840,10 €	799.088,94 €	1.160.929,04 €
D. G. HOSP. MAT/INS	2.999.343,86 €	3.216.406,96 €	3.748.332,73 €	1.431.610,10 €	1.811.965,32 €	3.243.575,42 €
D. G. HOSP. NEGRIN	3.362.159,48 €	3.991.802,41 €	3.794.393,15 €	1.363.688,29 €	2.025.959,93 €	3.389.648,22 €
SERVICIOS CENTRALES (SG+DGRREE)	438.554,95 €	362.861,63 €	348.923,47 €	143.517,35 €	358.686,30 €	502.203,65 €
Resto de Gerencias	110.279,72 €	121.665,09 €	131.926,08 €	59.396,69 €	166.552,00 €	225.948,69 €
<b>TOTAL SCS</b>	<b>16.373.770,97 €</b>	<b>17.606.502,96 €</b>	<b>19.022.678,11 €</b>	<b>7.938.449,87 €</b>	<b>10.941.865,57 €</b>	<b>18.880.315,44 €</b>
<b>Desglose SERVICIOS CENTRALES</b>						
D. G. REC. ECON.	3.781,63 €	1.015,79 €	- €	- €	- €	- €
SECRETARIA DEL SCS	434.773,32 €	361.845,84 €	348.923,47 €	143.517,35 €	358.686,30 €	502.203,65 €
<b>Sub Total SERVICIOS CENTRALES</b>	<b>438.554,95 €</b>	<b>362.861,63 €</b>	<b>348.923,47 €</b>	<b>143.517,35 €</b>	<b>358.686,30 €</b>	<b>502.203,65 €</b>
<b>Desglose Resto de Gerencias</b>						
D. AREA EL HI.	935,92 €	6.068,98 €	2.718,36 €	1.220,35 €	637,01 €	1.857,36 €
D. AREA FUERTEV.	218,82 €	188,45 €	234,45 €	100,77 €	- €	100,77 €
D. AREA G. CANARIA	16.873,24 €	13.574,73 €	22.928,10 €	7.848,01 €	16.443,49 €	24.291,50 €
D. AREA L. PALMA	5.939,25 €	7.887,01 €	6.714,12 €	2.259,60 €	- €	2.259,60 €
D. AREA TENERIFE	27.794,29 €	- €	- €	- €	- €	- €
DIR. AREA LA GOM.	11.822,11 €	10.107,40 €	12.112,03 €	3.481,58 €	292,34 €	3.773,92 €
SALUD PÚBLICA	46.696,09 €	83.838,52 €	87.219,02 €	44.486,38 €	149.179,16 €	193.665,54 €
<b>Sub Total RESTO</b>	<b>110.279,72 €</b>	<b>121.665,09 €</b>	<b>131.926,08 €</b>	<b>59.396,69 €</b>	<b>166.552,00 €</b>	<b>225.948,69 €</b>

Parte del coste correspondiente al consumo de electricidad:

Gerencia		2S2013 Según consumo licitado @ precio contratado				
		2010 Total	2011 Total	2012 Total	1S2013 Registrado	2S2013 Presupuestado
<b>Electricidad</b>						
GER. SERV. SANIT. PA	555.479,27 €	510.602,53 €	740.987,14 €	279.094,41 €	369.880,80 €	648.975,21 €
GER. SERV. SANIT. GO	326.334,08 €	373.684,56 €	339.355,40 €	141.534,44 €	219.947,98 €	361.482,42 €
GER. SERV. SANIT. HI	163.741,11 €	222.587,85 €	176.163,98 €	70.992,84 €	122.776,24 €	193.769,08 €
GER. SERV. SANIT. FV	640.569,11 €	673.777,79 €	801.079,37 €	371.178,37 €	477.805,71 €	848.984,08 €
GER. ATENC. PRIM. TF	460.901,33 €	476.385,19 €	595.914,97 €	207.332,06 €	517.883,81 €	725.215,87 €
GER. SERV. SANIT. LZ	915.014,29 €	930.304,20 €	1.005.178,12 €	396.508,83 €	665.931,28 €	1.062.440,11 €
HOSP. UNIV. DE CAN.	1.748.552,47 €	1.722.909,57 €	1.763.913,46 €	733.879,18 €	951.499,47 €	1.685.378,65 €
D. G. HOSP.CAND.	2.012.370,66 €	2.006.280,96 €	2.124.085,16 €	994.518,83 €	1.315.699,82 €	2.310.218,65 €
GER. ATENC. PRIM. GC	711.808,35 €	658.295,02 €	780.608,38 €	338.235,30 €	779.667,58 €	1.117.902,88 €
D. G. HOSP. MAT/INS	2.599.660,59 €	2.809.779,49 €	2.827.939,98 €	1.150.371,32 €	1.580.570,04 €	2.730.941,36 €
D. G. HOSP. NEGRIN	2.680.188,68 €	3.042.908,69 €	2.868.479,36 €	885.000,91 €	1.632.109,56 €	2.517.110,47 €
SERVICIOS CENTRALES (SG+DGRREE)	435.939,67 €	359.153,99 €	345.129,54 €	142.189,44 €	357.593,73 €	499.783,17 €
Resto de Gerencias	100.792,02 €	112.499,38 €	115.607,25 €	49.467,15 €	158.382,26 €	207.849,41 €
<b>TOTAL SCS</b>	<b>13.357.351,63 €</b>	<b>13.899.169,22 €</b>	<b>14.484.442,11 €</b>	<b>5.760.303,08 €</b>	<b>9.149.748,28 €</b>	<b>14.910.051,36 €</b>
<b>Desglose SERVICIOS CENTRALES</b>						
D. G. REC. ECON.	3.781,63 €	1.015,79 €	- €	- €	- €	- €
SECRETARIA DEL SCS	432.158,04 €	358.138,20 €	345.129,54 €	142.189,44 €	357.593,73 €	499.783,17 €
<b>Sub Total SERVICIOS CENTRALES</b>	<b>435.939,67 €</b>	<b>359.153,99 €</b>	<b>345.129,54 €</b>	<b>142.189,44 €</b>	<b>357.593,73 €</b>	<b>499.783,17 €</b>
<b>Desglose Resto de Gerencias</b>						
D. AREA EL HI.	154,60 €	5.117,29 €	929,81 €	446,12 €	- €	446,12 €
D. AREA FUERTEV.	218,82 €	188,45 €	234,45 €	100,77 €	- €	100,77 €
D. AREA G. CANARIA	16.757,09 €	13.446,58 €	22.658,60 €	7.848,01 €	16.443,49 €	24.291,50 €
D. AREA L. PALMA	5.815,25 €	7.887,01 €	6.714,12 €	2.259,60 €	- €	2.259,60 €
D. AREA TENERIFE	27.794,29 €	- €	- €	- €	- €	- €
DIR. AREA LA GOM.	10.555,88 €	8.421,53 €	11.051,25 €	3.126,27 €	- €	3.126,27 €
SALUD PÚBLICA	39.496,09 €	77.438,52 €	74.019,02 €	35.686,38 €	141.938,77 €	177.625,15 €
<b>Sub Total RESTO</b>	<b>100.792,02 €</b>	<b>112.499,38 €</b>	<b>115.607,25 €</b>	<b>49.467,15 €</b>	<b>158.382,26 €</b>	<b>207.849,41 €</b>



Parte del coste correspondiente al consumo de combustibles:

Combustible	2S2013 según distribución histórica de consumos					
	2010	2011	2012	1S2013	2S2013	2013
Gerencia	Total	Total	Total	Registrado	Presupuestado	Total
GER. SERV. SANIT. PA	147.053,89 €	169.628,16 €	155.900,88 €	85.377,79 €	70.246,42 €	155.624,21 €
GER. SERV. SANIT. GO	54.805,10 €	100.177,13 €	113.310,58 €	55.014,45 €	45.264,33 €	100.278,78 €
GER. SERV. SANIT. HI	- €	- €	828,82 €	708,02 €	582,54 €	1.290,56 €
GER. SERV. SANIT. FV	125.922,21 €	144.119,33 €	162.721,75 €	64.291,21 €	52.896,98 €	117.188,19 €
GER. ATENC. PRIM. TF	820,00 €	2.065,56 €	2.890,28 €	778,14 €	640,23 €	1.418,37 €
GER. SERV. SANIT. LZ	339.853,69 €	397.794,84 €	451.773,60 €	224.153,41 €	184.427,06 €	408.580,47 €
HOSP. UNIV. DE CAN.	336.517,88 €	377.306,64 €	421.777,75 €	206.430,84 €	169.845,43 €	376.276,27 €
D. G. HOSP. CAND.	899.241,42 €	1.118.455,27 €	1.326.929,76 €	746.604,52 €	614.284,99 €	1.360.889,51 €
GER. ATENC. PRIM. GC	24.448,10 €	29.392,27 €	35.683,28 €	23.604,80 €	19.421,36 €	43.026,16 €
D. G. HOSP. MAT/INS	399.683,27 €	406.627,47 €	920.392,75 €	281.238,78 €	231.395,28 €	512.634,06 €
D. G. HOSP. NEGRIN	681.970,80 €	948.893,72 €	925.913,79 €	478.687,38 €	393.850,38 €	872.537,76 €
SERVICIOS CENTRALES (SG+DGRREE)	2.615,28 €	3.707,64 €	3.793,93 €	1.327,91 €	1.092,57 €	2.420,48 €
Resto de Gerencias	9.487,70 €	9.165,71 €	16.318,83 €	9.929,54 €	8.169,74 €	18.099,28 €
<b>TOTAL SCS</b>	<b>3.022.419,34 €</b>	<b>3.707.333,74 €</b>	<b>4.538.236,00 €</b>	<b>2.178.146,79 €</b>	<b>1.792.117,29 €</b>	<b>3.970.264,08 €</b>
<b>Desglose SERVICIOS CENTRALES</b>						
D. G. REC. ECON.	- €	- €	- €	- €	- €	- €
SECRETARIA DEL SCS	2.615,28 €	3.707,64 €	3.793,93 €	1.327,91 €	1.092,57 €	2.420,48 €
<b>Sub Total SERVICIOS CENTRALES</b>	<b>2.615,28 €</b>	<b>3.707,64 €</b>	<b>3.793,93 €</b>	<b>1.327,91 €</b>	<b>1.092,57 €</b>	<b>2.420,48 €</b>
<b>Desglose Resto de Gerencias</b>						
D. AREA EL HI.	781,32 €	951,69 €	1.788,55 €	774,23 €	637,01 €	1.411,24 €
D. AREA FUERTEV.	- €	- €	- €	- €	- €	- €
D. AREA G. CANARIA	116,15 €	128,15 €	269,50 €	- €	- €	- €
D. AREA L. PALMA	124,00 €	- €	- €	- €	- €	- €
D. AREA TENERIFE	- €	- €	- €	- €	- €	- €
DIR. AREA LA GOM.	1.266,23 €	1.685,87 €	1.060,78 €	355,31 €	292,34 €	647,65 €
SALUD PÚBLICA	7.200,00 €	6.400,00 €	13.200,00 €	8.800,00 €	7.240,39 €	16.040,39 €
<b>Sub Total RESTO</b>	<b>9.487,70 €</b>	<b>9.165,71 €</b>	<b>16.318,83 €</b>	<b>9.929,54 €</b>	<b>8.169,74 €</b>	<b>18.099,28 €</b>

**8L/PE-4743 Del Gobierno a la pregunta del Sr. diputado D. Román Rodríguez Rodríguez, del GP Mixto, sobre consumos energéticos de la Gerencia de Servicios Sanitarios en Lanzarote, dirigida a la Sra. consejera de Sanidad.**

(Publicación: BOPC núm. 192, de 18/7/13.)

(Registro de entrada núm. 7.788, de 24/9/13.)

#### Presidencia

La Mesa del Parlamento, en reunión celebrada el día 4 de octubre de 2013, adoptó el acuerdo que se indica respecto del asunto de referencia:

#### 7.- PREGUNTAS CON RESPUESTA POR ESCRITO

##### CONTESTACIONES A LAS PREGUNTAS

7.25.- Del Sr. diputado D. Román Rodríguez Rodríguez, del GP Mixto, sobre consumos energéticos de la Gerencia de Servicios Sanitarios en Lanzarote, dirigida a la Sra. consejera de Sanidad.

Acuerdo:

Habiéndose enviado por el Gobierno la contestación a la pregunta de referencia, y habiendo sido trasladada al señor diputado que la formuló conforme a lo ordenado por la Mesa de la Cámara al respecto, se acuerda tener por recibida dicha contestación y dado curso a la misma.

De este acuerdo se dará traslado al Gobierno y al autor de la iniciativa. Asimismo, se publicará en el Boletín Oficial del Parlamento.

En ejecución de dicho acuerdo y en conformidad con lo previsto en el artículo 110 del Reglamento del Parlamento de Canarias, dispongo su publicación en el Boletín Oficial del Parlamento.

En la sede del Parlamento, a 8 de octubre de 2013.- EL PRESIDENTE, Antonio A. Castro Cordobez.

Excmo. Sr.:

Siguiendo instrucciones del Sr. consejero de Presidencia, Justicia e Igualdad, en relación a las preguntas con ruego de respuesta escrita, formuladas por el Sr. diputado D. Román Rodríguez Rodríguez, del GP Mixto, sobre:

[...]

CONSUMOS ENERGÉTICOS DE LA GERENCIA DE SERVICIOS SANITARIOS EN LANZAROTE,

PE-4743

[...]

recabada la información de la Consejería de Sanidad, por el presente se traslada la contestación del Gobierno, cuyo contenido es el siguiente:

“En relación con los consumos energéticos del Servicio Canario de la Salud en 2010, 2011, 2012 y la previsión de coste del consumo energético del Servicio Canario de la Salud en 2013, se ha redactado este informe con los siguientes criterios:

1) Para los ejercicios 2010, 2011 y 2012 y para el primer semestre de 2013, se ha obtenido el coste de los consumos energéticos del sistema de información económica TARO, como las facturas contabilizadas y pagadas en el ejercicio en los conceptos de combustibles y de electricidad.

2) Para el segundo semestre de 2013 se ha calculado el coste previsto como el correspondiente al consumo esperado de energía.

a) Para la energía eléctrica, se ha tomado el mismo consumo, correspondiente al periodo, con el que se construyeron los pliegos de contratación del expediente número 23/S/13/SU/DG/N/R012 de contratación de suministro eléctrico para diversos edificios del SCS mediante procedimiento negociado, que es el contrato de suministro eléctrico actualmente en vigor. El coste calculado para este periodo es el resultante de multiplicar este consumo por el precio adjudicado.

b) Para el coste del consumo de combustibles de este periodo se ha extrapolado el coste contabilizado del primer semestre del 2013 según el perfil de consumo medio histórico de los años 2010 a 2012.

3) Para las preguntas parlamentarias escritas PE-4749, PE-4761, PE-4773 y PE-4785; referentes a los consumos energéticos de los servicios centrales del Servicio Canario de la Salud y a los de la Consejería de Sanidad se ha de tener en cuenta que:

a) en lo referente al coste del consumo de los servicios centrales del Servicio Canario de la Salud, se han tenido en cuenta para su cálculo los imputados a la Secretaría General y a la Dirección General de Recursos Económicos, que son las gerencias a las que se imputan estos costes.


b) en lo referente al coste total de la Consejería de Sanidad, limitándonos al ámbito del Servicio Canario de la Salud, se han tenido en cuenta los datos de todas las gerencias a las que hacen referencia las preguntas parlamentarias escritas, a las que se ha sumado el coste imputado en el resto de gerencias no incluidas, a saber:

- i. Dirección de Área de Salud de El Hierro
- ii. Dirección de Área de Salud de Fuerteventura
- iii. Dirección de Área de Salud de Gran Canaria
- iv. Dirección de Área de Salud de La Palma
- v. Dirección de Área de Salud de Tenerife
- vi. Dirección de Área de Salud de La Gomera
- vii. Dirección General de Salud Pública

En aras de una mejor comprensión y economía de espacio los datos se presentan en forma de tabla, en el mismo orden que las preguntas parlamentarias escritas, en la página siguiente. En las tablas siguientes se especifica, en el mismo formato los costes correspondientes al consumo de electricidad y al de combustibles”.

Lo que se comunica a los efectos previstos en el artículo 176.1 del Reglamento del Parlamento.

Santa Cruz de Tenerife, a 23 de septiembre de 2013.- EL VICECONSEJERO DE RELACIONES CON EL PARLAMENTO, PARTICIPACIÓN CIUDADANA Y JUVENTUD, Manuel González Álvarez.

		<b>Costes de Energía</b>					
		Servicio Canario de la Salud					
						31/07/2013	
<b>TOTAL SCS</b>		2S2013 Según consumo licitado @ precio contratado					
Gerencia	2010	2011	2012	1S2013	2S2013	2013	
	Total	Total	Total	Registrado	Presupuestado	Total	Total
GER. SERV. SANIT. PA	702.533,16 €	680.230,69 €	896.888,02 €	364.472,20 €	440.127,22 €	804.599,42 €	
GER. SERV. SANIT. GO	381.139,18 €	473.861,69 €	452.665,98 €	196.548,89 €	265.212,31 €	461.761,20 €	
GER. SERV. SANIT. HI	163.741,11 €	222.587,85 €	176.992,80 €	71.700,86 €	123.358,78 €	195.059,64 €	
GER. SERV. SANIT. FV	766.491,32 €	817.897,12 €	963.801,12 €	435.469,58 €	530.702,69 €	966.172,27 €	
GER. ATENC. PRIM. TF	461.721,33 €	478.450,75 €	598.805,25 €	208.110,20 €	518.524,04 €	726.634,24 €	
GER. SERV. SANIT. LZ	1.254.867,98 €	1.328.099,04 €	1.456.951,72 €	620.662,24 €	850.358,34 €	1.471.020,58 €	
HOSP. UNIV. DE CAN.	2.085.070,35 €	2.100.216,21 €	2.185.691,21 €	940.310,02 €	1.121.344,90 €	2.061.654,92 €	
D. G. HOSP. CAND.	2.911.612,08 €	3.124.736,23 €	3.451.014,92 €	1.741.123,35 €	1.929.984,80 €	3.671.108,15 €	
GER. ATENC. PRIM. GC	736.256,45 €	687.687,29 €	816.291,66 €	361.840,10 €	799.088,94 €	1.160.929,04 €	
D. G. HOSP. MAT/INS	2.999.343,86 €	3.216.406,96 €	3.748.332,73 €	1.431.610,10 €	1.811.965,32 €	3.243.575,42 €	
D. G. HOSP. NEGRÍN	3.362.159,48 €	3.991.802,41 €	3.794.393,15 €	1.363.688,29 €	2.025.959,93 €	3.389.648,22 €	
SERVICIOS CENTRALES (SG+DGRREE)	438.554,95 €	362.861,63 €	348.923,47 €	143.517,35 €	358.686,30 €	502.203,65 €	
Resto de Gerencias	110.279,72 €	121.665,09 €	131.926,08 €	59.396,69 €	166.552,00 €	225.948,69 €	
<b>TOTAL SCS</b>	<b>16.373.770,97 €</b>	<b>17.606.502,96 €</b>	<b>19.022.678,11 €</b>	<b>7.938.449,87 €</b>	<b>10.941.865,57 €</b>	<b>18.880.315,44 €</b>	
<b>Desglose SERVICIOS CENTRALES</b>							
D. G. REC. ECON.	3.781,63 €	1.015,79 €	- €	- €	- €	- €	
SECRETARIA DEL SCS	434.773,32 €	361.845,84 €	348.923,47 €	143.517,35 €	358.686,30 €	502.203,65 €	
<b>Sub Total SERVICIOS CENTRALES</b>	<b>438.554,95 €</b>	<b>362.861,63 €</b>	<b>348.923,47 €</b>	<b>143.517,35 €</b>	<b>358.686,30 €</b>	<b>502.203,65 €</b>	
<b>Desglose Resto de Gerencias</b>							
D. AREA EL HI.	935,92 €	6.068,98 €	2.718,36 €	1.220,35 €	637,01 €	1.857,36 €	
D. AREA FUERTEV.	218,82 €	188,45 €	234,45 €	100,77 €	- €	100,77 €	
D. AREA G. CANARIA	16.873,24 €	13.574,73 €	22.928,10 €	7.848,01 €	16.443,49 €	24.291,50 €	
D. AREA L. PALMA	5.939,25 €	7.887,01 €	6.714,12 €	2.259,60 €	- €	2.259,60 €	
D. AREA TENERIFE	27.794,29 €	- €	- €	- €	- €	- €	
DIR. AREA LA GOM.	11.822,11 €	10.107,40 €	12.112,03 €	3.481,58 €	292,34 €	3.773,92 €	
SALUD PÚBLICA	46.696,09 €	83.838,52 €	87.219,02 €	44.486,38 €	149.179,16 €	193.665,54 €	
<b>Sub Total RESTO</b>	<b>110.279,72 €</b>	<b>121.665,09 €</b>	<b>131.926,08 €</b>	<b>59.396,69 €</b>	<b>166.552,00 €</b>	<b>225.948,69 €</b>	

## Parte del coste correspondiente al consumo de electricidad:

Electricidad	2S2013 Según consumo licitado @ precio contratado					
	2010	2011	2012	1S2013	2S2013	2013
Gerencia	Total	Total	Total	Registrado	Presupuestado	Total
GER. SERV. SANIT. PA	555.479,27 €	510.602,53 €	740.987,14 €	279.094,41 €	369.880,80 €	648.975,21 €
GER. SERV. SANIT. GO	326.334,08 €	373.684,56 €	339.355,40 €	141.534,44 €	219.947,98 €	361.482,42 €
GER. SERV. SANIT. HI	163.741,11 €	222.587,85 €	176.163,98 €	70.992,84 €	122.776,24 €	193.769,08 €
GER. SERV. SANIT. FV	640.569,11 €	673.777,79 €	801.079,37 €	371.178,37 €	477.805,71 €	848.984,08 €
GER. ATENC. PRIM. TF	460.901,33 €	476.385,19 €	595.914,97 €	207.332,06 €	517.883,81 €	725.215,87 €
GER. SERV. SANIT. LZ	915.014,29 €	930.304,20 €	1.005.178,12 €	396.508,83 €	665.931,28 €	1.062.440,11 €
HOSP. UNIV. DE CAN.	1.748.552,47 €	1.722.909,57 €	1.763.913,46 €	733.879,18 €	951.499,47 €	1.685.378,65 €
D. G. HOSP. CAND.	2.012.370,66 €	2.006.280,96 €	2.124.085,16 €	994.518,83 €	1.315.699,82 €	2.310.218,65 €
GER. ATENC. PRIM. GC	711.808,35 €	658.295,02 €	780.608,38 €	338.235,30 €	779.667,58 €	1.117.902,88 €
D. G. HOSP. MAT/INS	2.599.660,59 €	2.809.779,49 €	2.827.939,98 €	1.150.371,32 €	1.580.570,04 €	2.730.941,36 €
D. G. HOSP. NEGRÍN	2.680.188,68 €	3.042.908,69 €	2.868.479,36 €	885.000,91 €	1.632.109,56 €	2.517.110,47 €
SERVICIOS CENTRALES (SG+DGRREE)	435.939,67 €	359.153,99 €	345.129,54 €	142.189,44 €	357.593,73 €	499.783,17 €
Resto de Gerencias	100.792,02 €	112.499,38 €	115.607,25 €	49.467,15 €	158.382,26 €	207.849,41 €
<b>TOTAL SCS</b>	<b>13.351.351,63 €</b>	<b>13.899.169,22 €</b>	<b>14.484.442,11 €</b>	<b>5.760.303,08 €</b>	<b>9.149.748,28 €</b>	<b>14.910.051,36 €</b>
<b>Desglose SERVICIOS CENTRALES</b>						
D. G. REC. ECON.	3.781,63 €	1.015,79 €	- €	- €	- €	- €
SECRETARIA DEL SCS	432.158,04 €	358.138,20 €	345.129,54 €	142.189,44 €	357.593,73 €	499.783,17 €
<b>Sub Total SERVICIOS CENTRALES</b>	<b>435.939,67 €</b>	<b>359.153,99 €</b>	<b>345.129,54 €</b>	<b>142.189,44 €</b>	<b>357.593,73 €</b>	<b>499.783,17 €</b>
<b>Desglose Resto de Gerencias</b>						
D. AREA EL HI.	154,60 €	5.117,29 €	929,81 €	446,12 €	- €	446,12 €
D. AREA FUERTEV.	218,82 €	188,45 €	234,45 €	100,77 €	- €	100,77 €
D. AREA G. CANARIA	16.757,09 €	13.446,58 €	22.658,60 €	7.848,01 €	16.443,49 €	24.291,50 €
D. AREA L. PALMA	5.815,25 €	7.887,01 €	6.714,12 €	2.259,60 €	- €	2.259,60 €
D. AREA TENERIFE	27.794,29 €	- €	- €	- €	- €	- €
DIR. AREA LA GOM.	10.555,88 €	8.421,53 €	11.051,25 €	3.126,27 €	- €	3.126,27 €
SALUD PÚBLICA	39.496,09 €	77.438,52 €	74.019,02 €	35.686,38 €	141.938,77 €	177.625,15 €
<b>Sub Total RESTO</b>	<b>100.792,02 €</b>	<b>112.499,38 €</b>	<b>115.607,25 €</b>	<b>49.467,15 €</b>	<b>158.382,26 €</b>	<b>207.849,41 €</b>

## Parte del coste correspondiente al consumo de combustibles:

Combustible	2S2013 según distribución histórica de consumos					
	2010	2011	2012	1S2013	2S2013	2013
Gerencia	Total	Total	Total	Registrado	Presupuestado	Total
GER. SERV. SANIT. PA	147.053,89 €	169.628,16 €	155.900,88 €	85.377,79 €	70.246,42 €	155.624,21 €
GER. SERV. SANIT. GO	54.805,10 €	100.177,13 €	113.310,58 €	55.014,45 €	45.264,33 €	100.278,78 €
GER. SERV. SANIT. HI	- €	- €	828,82 €	708,02 €	582,54 €	1.290,56 €
GER. SERV. SANIT. FV	125.922,21 €	144.119,33 €	162.721,75 €	64.291,21 €	52.896,98 €	117.188,19 €
GER. ATENC. PRIM. TF	820,00 €	2.065,56 €	2.890,28 €	778,14 €	640,23 €	1.418,37 €
GER. SERV. SANIT. LZ	339.853,69 €	397.794,84 €	451.773,60 €	224.153,41 €	184.427,06 €	408.580,47 €
HOSP. UNIV. DE CAN.	336.517,88 €	377.306,64 €	421.777,75 €	206.430,84 €	169.845,43 €	376.276,27 €
D. G. HOSP. CAND.	899.241,42 €	1.118.455,27 €	1.326.929,76 €	746.604,52 €	614.284,99 €	1.360.889,51 €
GER. ATENC. PRIM. GC	24.448,10 €	29.392,27 €	35.683,28 €	23.604,80 €	19.421,36 €	43.026,16 €
D. G. HOSP. MAT/INS	399.683,27 €	406.627,47 €	920.392,75 €	281.238,78 €	231.395,28 €	512.634,06 €
D. G. HOSP. NEGRÍN	681.970,80 €	948.893,72 €	925.913,79 €	478.687,38 €	393.850,38 €	872.537,76 €
SERVICIOS CENTRALES (SG+DGRREE)	2.615,28 €	3.707,64 €	3.793,93 €	1.327,91 €	1.092,57 €	2.420,48 €
Resto de Gerencias	9.487,70 €	9.165,71 €	16.318,83 €	9.929,54 €	8.169,74 €	18.099,28 €
<b>TOTAL SCS</b>	<b>3.022.419,34 €</b>	<b>3.707.333,74 €</b>	<b>4.538.236,00 €</b>	<b>2.178.146,79 €</b>	<b>1.792.117,29 €</b>	<b>3.970.264,08 €</b>
<b>Desglose SERVICIOS CENTRALES</b>						
D. G. REC. ECON.	- €	- €	- €	- €	- €	- €
SECRETARIA DEL SCS	2.615,28 €	3.707,64 €	3.793,93 €	1.327,91 €	1.092,57 €	2.420,48 €
<b>Sub Total SERVICIOS CENTRALES</b>	<b>2.615,28 €</b>	<b>3.707,64 €</b>	<b>3.793,93 €</b>	<b>1.327,91 €</b>	<b>1.092,57 €</b>	<b>2.420,48 €</b>
<b>Desglose Resto de Gerencias</b>						
D. AREA EL HI.	781,32 €	951,69 €	1.788,55 €	774,23 €	637,01 €	1.411,24 €
D. AREA FUERTEV.	- €	- €	- €	- €	- €	- €
D. AREA G. CANARIA	116,15 €	128,15 €	269,50 €	- €	- €	- €
D. AREA L. PALMA	124,00 €	- €	- €	- €	- €	- €
D. AREA TENERIFE	- €	- €	- €	- €	- €	- €
DIR. AREA LA GOM.	1.266,23 €	1.685,87 €	1.060,78 €	355,31 €	292,34 €	647,65 €
SALUD PÚBLICA	7.200,00 €	6.400,00 €	13.200,00 €	8.800,00 €	7.240,39 €	16.040,39 €
<b>Sub Total RESTO</b>	<b>9.487,70 €</b>	<b>9.165,71 €</b>	<b>16.318,83 €</b>	<b>9.929,54 €</b>	<b>8.169,74 €</b>	<b>18.099,28 €</b>

**8L/PE-4744 Del Gobierno a la pregunta del Sr. diputado D. Román Rodríguez Rodríguez, del GP Mixto, sobre consumos energéticos del Hospital Universitario de Canarias, dirigida a la Sra. consejera de Sanidad.**

(Publicación: BOPC núm. 192, de 18/7/13.)

(Registro de entrada núm. 7.788, de 24/9/13.)

### Presidencia

La Mesa del Parlamento, en reunión celebrada el día 4 de octubre de 2013, adoptó el acuerdo que se indica respecto del asunto de referencia:

7.- PREGUNTAS CON RESPUESTA POR ESCRITO

CONTESTACIONES A LAS PREGUNTAS

7.26.- Del Sr. diputado D. Román Rodríguez Rodríguez, del GP Mixto, sobre consumos energéticos del Hospital Universitario de Canarias, dirigida a la Sra. consejera de Sanidad.

Acuerdo:

Habiéndose enviado por el Gobierno la contestación a la pregunta de referencia, y habiendo sido trasladada al señor diputado que la formuló conforme a lo ordenado por la Mesa de la Cámara al respecto, se acuerda tener por recibida dicha contestación y dado curso a la misma.

De este acuerdo se dará traslado al Gobierno y al autor de la iniciativa. Asimismo, se publicará en el Boletín Oficial del Parlamento.

En ejecución de dicho acuerdo y en conformidad con lo previsto en el artículo 110 del Reglamento del Parlamento de Canarias, dispongo su publicación en el Boletín Oficial del Parlamento.

En la sede del Parlamento, a 8 de octubre de 2013.- EL PRESIDENTE, Antonio A. Castro Cordobez.

Excmo. Sr.:

Siguiendo instrucciones del Sr. consejero de Presidencia, Justicia e Igualdad, en relación a las preguntas con ruego de respuesta escrita, formuladas por el Sr. diputado D. Román Rodríguez Rodríguez, del GP Mixto, sobre:

[...]

CONSUMOS ENERGÉTICOS DEL HOSPITAL UNIVERSITARIO DE CANARIAS,

PE-4744

[...]

recabada la información de la Consejería de Sanidad, por el presente se traslada la contestación del Gobierno, cuyo contenido es el siguiente:

“En relación con los consumos energéticos del Servicio Canario de la Salud en 2010, 2011, 2012 y la previsión de coste del consumo energético del Servicio Canario de la Salud en 2013, se ha redactado este informe con los siguientes criterios:

1) Para los ejercicios 2010, 2011 y 2012 y para el primer semestre de 2013, se ha obtenido el coste de los consumos energéticos del sistema de información económica TARO, como las facturas contabilizadas y pagadas en el ejercicio en los conceptos de combustibles y de electricidad.

2) Para el segundo semestre de 2013 se ha calculado el coste previsto como el correspondiente al consumo esperado de energía.

a) Para la energía eléctrica, se ha tomado el mismo consumo, correspondiente al periodo, con el que se construyeron los pliegos de contratación del expediente número 23/S/13/SU/DG/N/R012 de contratación de suministro eléctrico para diversos edificios del SCS mediante procedimiento negociado, que es el contrato de suministro eléctrico actualmente en vigor. El coste calculado para este periodo es el resultante de multiplicar este consumo por el precio adjudicado.

b) Para el coste del consumo de combustibles de este periodo se ha extrapolado el coste contabilizado del primer semestre del 2013 según el perfil de consumo medio histórico de los años 2010 a 2012.

3) Para las preguntas parlamentarias escritas PE-4749, PE-4761, PE-4773 y PE-4785; referentes a los consumos energéticos de los servicios centrales del Servicio Canario de la Salud y a los de la Consejería de Sanidad se ha de tener en cuenta que:

a) en lo referente al coste del consumo de los servicios centrales del Servicio Canario de la Salud, se han tenido en cuenta para su cálculo los imputados a la Secretaría General y a la Dirección General de Recursos Económicos, que son las gerencias a las que se imputan estos costes.

b) en lo referente al coste total de la Consejería de Sanidad, limitándonos al ámbito del Servicio Canario de la Salud, se han tenido en cuenta los datos de todas las gerencias a las que hacen referencia las preguntas parlamentarias escritas, a las que se ha sumado el coste imputado en el resto de gerencias no incluidas, a saber:

- i. Dirección de Área de Salud de El Hierro
- ii. Dirección de Área de Salud de Fuerteventura
- iii. Dirección de Área de Salud de Gran Canaria
- iv. Dirección de Área de Salud de La Palma
- v. Dirección de Área de Salud de Tenerife
- vi. Dirección de Área de Salud de La Gomera
- vii. Dirección General de Salud Pública

En aras de una mejor comprensión y economía de espacio los datos se presentan en forma de tabla, en el mismo orden que las preguntas parlamentarias escritas, en la página siguiente. En las tablas siguientes se especifica, en el mismo formato los costes correspondientes al consumo de electricidad y al de combustibles”.

Lo que se comunica a los efectos previstos en el artículo 176.1 del Reglamento del Parlamento.

Santa Cruz de Tenerife, a 23 de septiembre de 2013.- EL VICECONSEJERO DE RELACIONES CON EL PARLAMENTO, PARTICIPACIÓN CIUDADANA Y JUVENTUD, Manuel González Álvarez.

Gerencia		2S2013 Según consumo licitado @ precio contratado				
		2010 Total	2011 Total	2012 Total	1S2013 Registrado	2S2013 Presupuestado
<b>TOTAL SCS</b>						
GER. SERV. SANIT. PA	702.533,16 €	680.230,69 €	896.888,02 €	364.472,20 €	440.127,22 €	804.599,42 €
GER. SERV. SANIT. GO	381.139,18 €	473.861,69 €	452.665,98 €	196.548,89 €	265.212,31 €	461.761,20 €
GER. SERV. SANIT. HI	163.741,11 €	222.587,85 €	176.992,80 €	71.700,86 €	123.358,78 €	195.059,64 €
GER. SERV. SANIT. FV	766.491,32 €	817.897,12 €	963.801,12 €	435.469,58 €	530.702,69 €	966.172,27 €
GER. ATENC. PRIM. TF	461.721,33 €	478.450,75 €	598.805,25 €	208.110,20 €	518.524,04 €	726.634,24 €
GER. SERV. SANIT. LZ	1.254.867,98 €	1.328.099,04 €	1.456.951,72 €	620.662,24 €	850.358,34 €	1.471.020,58 €
HOSP. UNIV. DE CAN.	2.085.070,35 €	2.100.216,21 €	2.185.691,21 €	940.310,02 €	1.121.344,90 €	2.061.654,92 €
D. G. HOSP. CAND.	2.911.612,08 €	3.124.736,23 €	3.451.014,92 €	1.741.123,35 €	1.929.984,80 €	3.671.108,15 €
GER. ATENC. PRIM. GC	736.256,45 €	687.687,29 €	816.291,66 €	361.840,10 €	799.088,94 €	1.160.929,04 €
D. G. HOSP. MAT/INS	2.999.343,86 €	3.216.406,96 €	3.748.332,73 €	1.431.610,10 €	1.811.965,32 €	3.243.575,42 €
D. G. HOSP. NEGRIN	3.362.159,48 €	3.991.802,41 €	3.794.393,15 €	1.363.688,29 €	2.025.959,93 €	3.389.648,22 €
SERVICIOS CENTRALES (SG+DGRREE)	438.554,95 €	362.861,63 €	348.923,47 €	143.517,35 €	358.686,30 €	502.203,65 €
Resto de Gerencias	110.279,72 €	121.665,09 €	131.926,08 €	59.396,69 €	166.552,00 €	225.948,69 €
<b>TOTAL SCS</b>	<b>16.373.770,97 €</b>	<b>17.606.502,96 €</b>	<b>19.022.678,11 €</b>	<b>7.938.449,87 €</b>	<b>10.941.865,57 €</b>	<b>18.880.315,44 €</b>
<b>Desglose SERVICIOS CENTRALES</b>						
D. G. REC. ECON.	3.781,63 €	1.015,79 €	- €	- €	- €	- €
SECRETARIA DEL SCS	434.773,32 €	361.845,84 €	348.923,47 €	143.517,35 €	358.686,30 €	502.203,65 €
<b>Sub Total SERVICIOS CENTRALES</b>	<b>438.554,95 €</b>	<b>362.861,63 €</b>	<b>348.923,47 €</b>	<b>143.517,35 €</b>	<b>358.686,30 €</b>	<b>502.203,65 €</b>
<b>Desglose Resto de Gerencias</b>						
D. AREA EL HI.	935,92 €	6.068,98 €	2.718,36 €	1.220,35 €	637,01 €	1.857,36 €
D. AREA FUERTEV.	218,82 €	188,45 €	234,45 €	100,77 €	- €	100,77 €
D. AREA G. CANARIA	16.873,24 €	13.574,73 €	22.928,10 €	7.848,01 €	16.443,49 €	24.291,50 €
D. AREA L. PALMA	5.939,25 €	7.887,01 €	6.714,12 €	2.259,60 €	- €	2.259,60 €
D. AREA TENERIFE	27.794,29 €	- €	- €	- €	- €	- €
DIR. AREA LA GOM.	11.822,11 €	10.107,40 €	12.112,03 €	3.481,58 €	292,34 €	3.773,92 €
SALUD PÚBLICA	46.696,09 €	83.838,52 €	87.219,02 €	44.486,38 €	149.179,16 €	193.665,54 €
<b>Sub Total RESTO</b>	<b>110.279,72 €</b>	<b>121.665,09 €</b>	<b>131.926,08 €</b>	<b>59.396,69 €</b>	<b>166.552,00 €</b>	<b>225.948,69 €</b>

Parte del coste correspondiente al consumo de electricidad:

Gerencia		2S2013 Según consumo licitado @ precio contratado				
		2010 Total	2011 Total	2012 Total	1S2013 Registrado	2S2013 Presupuestado
<b>Electricidad</b>						
GER. SERV. SANIT. PA	555.479,27 €	510.602,53 €	740.987,14 €	279.094,41 €	369.880,80 €	648.975,21 €
GER. SERV. SANIT. GO	326.334,08 €	373.684,56 €	339.355,40 €	141.534,44 €	219.947,98 €	361.482,42 €
GER. SERV. SANIT. HI	163.741,11 €	222.587,85 €	176.163,98 €	70.992,84 €	122.776,24 €	193.769,08 €
GER. SERV. SANIT. FV	640.569,11 €	673.777,79 €	801.079,37 €	371.178,37 €	477.805,71 €	848.984,08 €
GER. ATENC. PRIM. TF	460.901,33 €	476.385,19 €	595.914,97 €	207.332,06 €	517.883,81 €	725.215,87 €
GER. SERV. SANIT. LZ	915.014,29 €	930.304,20 €	1.005.178,12 €	396.508,83 €	665.931,28 €	1.062.440,11 €
HOSP. UNIV. DE CAN.	1.748.552,47 €	1.722.909,57 €	1.763.913,46 €	733.879,18 €	951.499,47 €	1.685.378,65 €
D. G. HOSP. CAND.	2.012.370,66 €	2.006.280,96 €	2.124.085,16 €	994.518,83 €	1.315.699,82 €	2.310.218,65 €
GER. ATENC. PRIM. GC	711.808,35 €	658.295,02 €	780.608,38 €	338.235,30 €	779.667,58 €	1.117.902,88 €
D. G. HOSP. MAT/INS	2.599.660,59 €	2.809.779,49 €	2.827.939,98 €	1.150.371,32 €	1.580.570,04 €	2.730.941,36 €
D. G. HOSP. NEGRIN	2.680.188,68 €	3.042.908,69 €	2.868.479,36 €	885.000,91 €	1.632.109,56 €	2.517.110,47 €
SERVICIOS CENTRALES (SG+DGRREE)	435.939,67 €	359.153,99 €	345.129,54 €	142.189,44 €	357.593,73 €	499.783,17 €
Resto de Gerencias	100.792,02 €	112.499,38 €	115.607,25 €	49.467,15 €	158.382,26 €	207.849,41 €
<b>TOTAL SCS</b>	<b>13.351.351,63 €</b>	<b>13.899.169,22 €</b>	<b>14.484.442,11 €</b>	<b>5.760.303,08 €</b>	<b>9.149.748,28 €</b>	<b>14.910.051,36 €</b>
<b>Desglose SERVICIOS CENTRALES</b>						
D. G. REC. ECON.	3.781,63 €	1.015,79 €	- €	- €	- €	- €
SECRETARIA DEL SCS	432.158,04 €	358.138,20 €	345.129,54 €	142.189,44 €	357.593,73 €	499.783,17 €
<b>Sub Total SERVICIOS CENTRALES</b>	<b>435.939,67 €</b>	<b>359.153,99 €</b>	<b>345.129,54 €</b>	<b>142.189,44 €</b>	<b>357.593,73 €</b>	<b>499.783,17 €</b>
<b>Desglose Resto de Gerencias</b>						
D. AREA EL HI.	154,60 €	5.117,29 €	929,81 €	446,12 €	- €	446,12 €
D. AREA FUERTEV.	218,82 €	188,45 €	234,45 €	100,77 €	- €	100,77 €
D. AREA G. CANARIA	16.757,09 €	13.446,58 €	22.658,60 €	7.848,01 €	16.443,49 €	24.291,50 €
D. AREA L. PALMA	5.815,25 €	7.887,01 €	6.714,12 €	2.259,60 €	- €	2.259,60 €
D. AREA TENERIFE	27.794,29 €	- €	- €	- €	- €	- €
DIR. AREA LA GOM.	10.555,88 €	8.421,53 €	11.051,25 €	3.126,27 €	- €	3.126,27 €
SALUD PÚBLICA	39.496,09 €	77.438,52 €	74.019,02 €	35.686,38 €	141.938,77 €	177.625,15 €
<b>Sub Total RESTO</b>	<b>100.792,02 €</b>	<b>112.499,38 €</b>	<b>115.607,25 €</b>	<b>49.467,15 €</b>	<b>158.382,26 €</b>	<b>207.849,41 €</b>

Parte del coste correspondiente al consumo de combustibles:

Combustible	2S2013 según distribución histórica de consumos					
	2010	2011	2012	1S2013	2S2013	2013
Gerencia	Total	Total	Total	Registrado	Presupuestado	Total
GER. SERV. SANIT. PA	147.053,89 €	169.628,16 €	155.900,88 €	85.377,79 €	70.246,42 €	155.624,21 €
GER. SERV. SANIT. GO	54.805,10 €	100.177,13 €	113.310,58 €	55.014,45 €	45.264,33 €	100.278,78 €
GER. SERV. SANIT. HI	- €	- €	828,82 €	708,02 €	582,54 €	1.290,56 €
GER. SERV. SANIT. FV	125.922,21 €	144.119,33 €	162.721,75 €	64.291,21 €	52.896,98 €	117.188,19 €
GER. ATENC. PRIM. TF	820,00 €	2.065,56 €	2.890,28 €	778,14 €	640,23 €	1.418,37 €
GER. SERV. SANIT. LZ	339.853,69 €	397.794,84 €	451.773,60 €	224.153,41 €	184.427,06 €	408.580,47 €
HOSP. UNIV. DE CAN.	336.517,88 €	377.306,64 €	421.777,75 €	206.430,84 €	169.845,43 €	376.276,27 €
D. G. HOSP. CAND.	899.241,42 €	1.118.455,27 €	1.326.929,76 €	746.604,52 €	614.284,99 €	1.360.889,51 €
GER. ATENC. PRIM. GC	24.448,10 €	29.392,27 €	35.683,28 €	23.604,80 €	19.421,36 €	43.026,16 €
D. G. HOSP. MAT/INS	399.683,27 €	406.627,47 €	920.392,75 €	281.238,78 €	231.395,28 €	512.634,06 €
D. G. HOSP. NEGRIN	681.970,80 €	948.893,72 €	925.913,79 €	478.687,38 €	393.850,38 €	872.537,76 €
SERVICIOS CENTRALES (SG+DGRREE)	2.615,28 €	3.707,64 €	3.793,93 €	1.327,91 €	1.092,57 €	2.420,48 €
Resto de Gerencias	9.487,70 €	9.165,71 €	16.318,83 €	9.929,54 €	8.169,74 €	18.099,28 €
<b>TOTAL SCS</b>	<b>3.022.419,34 €</b>	<b>3.707.333,74 €</b>	<b>4.538.236,00 €</b>	<b>2.178.146,79 €</b>	<b>1.792.117,29 €</b>	<b>3.970.264,08 €</b>
<b>Desglose SERVICIOS CENTRALES</b>						
D. G. REC. ECON.	- €	- €	- €	- €	- €	- €
SECRETARIA DEL SCS	2.615,28 €	3.707,64 €	3.793,93 €	1.327,91 €	1.092,57 €	2.420,48 €
<b>Sub Total SERVICIOS CENTRALES</b>	<b>2.615,28 €</b>	<b>3.707,64 €</b>	<b>3.793,93 €</b>	<b>1.327,91 €</b>	<b>1.092,57 €</b>	<b>2.420,48 €</b>
<b>Desglose Resto de Gerencias</b>						
D. AREA EL HI.	781,32 €	951,69 €	1.788,55 €	774,23 €	637,01 €	1.411,24 €
D. AREA FUERTEV.	- €	- €	- €	- €	- €	- €
D. AREA G. CANARIA	116,15 €	128,15 €	269,50 €	- €	- €	- €
D. AREA L. PALMA	124,00 €	- €	- €	- €	- €	- €
D. AREA TENERIFE	- €	- €	- €	- €	- €	- €
DIR. AREA LA GOM.	1.266,23 €	1.685,87 €	1.060,78 €	355,31 €	292,34 €	647,65 €
SALUD PÚBLICA	7.200,00 €	6.400,00 €	13.200,00 €	8.800,00 €	7.240,39 €	16.040,39 €
<b>Sub Total RESTO</b>	<b>9.487,70 €</b>	<b>9.165,71 €</b>	<b>16.318,83 €</b>	<b>9.929,54 €</b>	<b>8.169,74 €</b>	<b>18.099,28 €</b>

**8L/PE-4745 Del Gobierno a la pregunta del Sr. diputado D. Román Rodríguez Rodríguez, del GP Mixto, sobre consumos energéticos del Hospital Universitario de Nuestra Señora de Candelaria, dirigida a la Sra. consejera de Sanidad.**

(Publicación: BOPC núm. 192, de 18/7/13.)

(Registro de entrada núm. 7.788, de 24/9/13.)

#### Presidencia

La Mesa del Parlamento, en reunión celebrada el día 4 de octubre de 2013, adoptó el acuerdo que se indica respecto del asunto de referencia:

7.- PREGUNTAS CON RESPUESTA POR ESCRITO

CONTESTACIONES A LAS PREGUNTAS

7.27.- Del Sr. diputado D. Román Rodríguez Rodríguez, del GP Mixto, sobre consumos energéticos del Hospital Universitario de Nuestra Señora de Candelaria, dirigida a la Sra. consejera de Sanidad.

Acuerdo:

Habiéndose enviado por el Gobierno la contestación a la pregunta de referencia, y habiendo sido trasladada al señor diputado que la formuló conforme a lo ordenado por la Mesa de la Cámara al respecto, se acuerda tener por recibida dicha contestación y dado curso a la misma.

De este acuerdo se dará traslado al Gobierno y al autor de la iniciativa. Asimismo, se publicará en el Boletín Oficial del Parlamento.

En ejecución de dicho acuerdo y en conformidad con lo previsto en el artículo 110 del Reglamento del Parlamento de Canarias, dispongo su publicación en el Boletín Oficial del Parlamento.

En la sede del Parlamento, a 8 de octubre de 2013.- EL PRESIDENTE, Antonio A. Castro Cordobez.

Excmo. Sr.:

Siguiendo instrucciones del Sr. consejero de Presidencia, Justicia e Igualdad, en relación a las preguntas con ruego de respuesta escrita, formuladas por el Sr. diputado D. Román Rodríguez Rodríguez, del GP Mixto, sobre:

[...]

CONSUMOS ENERGÉTICOS DEL HOSPITAL NUESTRA SEÑORA DE LA CANDELARIA,

PE-4745

[...]

recabada la información de la Consejería de Sanidad, por el presente se traslada la contestación del Gobierno, cuyo contenido es el siguiente:

“En relación con los consumos energéticos del Servicio Canario de la Salud en 2010, 2011, 2012 y la previsión de coste del consumo energético del Servicio Canario de la Salud en 2013, se ha redactado este informe con los siguientes criterios:

1) Para los ejercicios 2010, 2011 y 2012 y para el primer semestre de 2013, se ha obtenido el coste de los consumos energéticos del sistema de información económica TARO, como las facturas contabilizadas y pagadas en el ejercicio en los conceptos de combustibles y de electricidad.

2) Para el segundo semestre de 2013 se ha calculado el coste previsto como el correspondiente al consumo esperado de energía.

a) Para la energía eléctrica, se ha tomado el mismo consumo, correspondiente al periodo, con el que se construyeron los pliegos de contratación del expediente número 23/S/13/SU/DG/N/R012 de contratación de suministro eléctrico para diversos edificios del SCS mediante procedimiento negociado, que es el contrato de suministro eléctrico actualmente en vigor. El coste calculado para este periodo es el resultante de multiplicar este consumo por el precio adjudicado.

b) Para el coste del consumo de combustibles de este periodo se ha extrapolado el coste contabilizado del primer semestre del 2013 según el perfil de consumo medio histórico de los años 2010 a 2012.

3) Para las preguntas parlamentarias escritas PE-4749, PE-4761, PE-4773 y PE-4785; referentes a los consumos energéticos de los servicios centrales del Servicio Canario de la Salud y a los de la Consejería de Sanidad se ha de tener en cuenta que:

a) en lo referente al coste del consumo de los servicios centrales del Servicio Canario de la Salud, se han tenido en cuenta para su cálculo los imputados a la Secretaría General y a la Dirección General de Recursos Económicos, que son las gerencias a las que se imputan estos costes.


b) en lo referente al coste total de la Consejería de Sanidad, limitándonos al ámbito del Servicio Canario de la Salud, se han tenido en cuenta los datos de todas las gerencias a las que hacen referencia las preguntas parlamentarias escritas, a las que se ha sumado el coste imputado en el resto de gerencias no incluidas, a saber:

- i. Dirección de Área de Salud de El Hierro
- ii. Dirección de Área de Salud de Fuerteventura
- iii. Dirección de Área de Salud de Gran Canaria
- iv. Dirección de Área de Salud de La Palma
- v. Dirección de Área de Salud de Tenerife
- vi. Dirección de Área de Salud de La Gomera
- vii. Dirección General de Salud Pública

En aras de una mejor comprensión y economía de espacio los datos se presentan en forma de tabla, en el mismo orden que las preguntas parlamentarias escritas, en la página siguiente. En las tablas siguientes se especifica, en el mismo formato los costes correspondientes al consumo de electricidad y al de combustibles”.

Lo que se comunica a los efectos previstos en el artículo 176.1 del Reglamento del Parlamento.

Santa Cruz de Tenerife, a 23 de septiembre de 2013.- EL VICECONSEJERO DE RELACIONES CON EL PARLAMENTO, PARTICIPACIÓN CIUDADANA Y JUVENTUD, Manuel González Álvarez.

		<b>Costes de Energía</b>		Servicio Canario de la Salud		31/07/2013	
<b>TOTAL SCS</b>		2S2013 Según consumo licitado @ precio contratado					
Gerencia	2010 Total	2011 Total	2012 Total	1S2013 Registrado	2S2013 Presupuestado	2013 Total	
GER. SERV. SANIT. PA	702.533,16 €	680.230,69 €	896.888,02 €	364.472,20 €	440.127,22 €	804.599,42 €	
GER. SERV. SANIT. GO	381.139,18 €	473.861,69 €	452.665,98 €	196.548,89 €	265.212,31 €	461.761,20 €	
GER. SERV. SANIT. HI	163.741,11 €	222.587,85 €	176.992,80 €	71.700,86 €	123.358,78 €	195.059,64 €	
GER. SERV. SANIT. FV	766.491,32 €	817.897,12 €	963.801,12 €	435.469,58 €	530.702,69 €	966.172,27 €	
GER. ATENC. PRIM. TF	461.721,33 €	478.450,75 €	598.805,25 €	208.110,20 €	518.524,04 €	726.634,24 €	
GER. SERV. SANIT. LZ	1.254.867,98 €	1.328.099,04 €	1.456.951,72 €	620.662,24 €	850.358,34 €	1.471.020,58 €	
HOSP. UNIV. DE CAN.	2.085.070,35 €	2.100.216,21 €	2.185.691,21 €	940.310,02 €	1.121.344,90 €	2.061.654,92 €	
D. G. HOSP. CAND.	2.911.612,08 €	3.124.736,23 €	3.451.014,92 €	1.741.123,35 €	1.929.984,80 €	3.671.108,15 €	
GER. ATENC. PRIM. GC	736.256,45 €	687.687,29 €	816.291,66 €	361.840,10 €	799.088,94 €	1.160.929,04 €	
D. G. HOSP. MAT/INS	2.999.343,86 €	3.216.406,96 €	3.748.332,73 €	1.431.610,10 €	1.811.965,32 €	3.243.575,42 €	
D. G. HOSP. NEGRÍN	3.362.159,48 €	3.991.802,41 €	3.794.393,15 €	1.363.688,29 €	2.025.959,93 €	3.389.648,22 €	
SERVICIOS CENTRALES (SG+DGRREE)	438.554,95 €	362.861,63 €	348.923,47 €	143.517,35 €	358.686,30 €	502.203,65 €	
Resto de Gerencias	110.279,72 €	121.665,09 €	131.926,08 €	59.396,69 €	166.552,00 €	225.948,69 €	
<b>TOTAL SCS</b>	<b>16.373.770,97 €</b>	<b>17.606.502,96 €</b>	<b>19.022.678,11 €</b>	<b>7.938.449,87 €</b>	<b>10.941.865,57 €</b>	<b>18.880.315,44 €</b>	
<b>Desglose SERVICIOS CENTRALES</b>							
D. G. REC. ECON.	3.781,63 €	1.015,79 €	- €	- €	- €	-	
SECRETARIA DEL SCS	434.773,32 €	361.845,84 €	348.923,47 €	143.517,35 €	358.686,30 €	502.203,65 €	
<b>Sub Total SERVICIOS CENTRALES</b>	<b>438.554,95 €</b>	<b>362.861,63 €</b>	<b>348.923,47 €</b>	<b>143.517,35 €</b>	<b>358.686,30 €</b>	<b>502.203,65 €</b>	
<b>Desglose Resto de Gerencias</b>							
D. AREA EL HI.	935,92 €	6.068,98 €	2.718,36 €	1.220,35 €	637,01 €	1.857,36 €	
D. AREA FUERTEV.	218,82 €	188,45 €	234,45 €	100,77 €	- €	100,77 €	
D. AREA G. CANARIA	16.873,24 €	13.574,73 €	22.928,10 €	7.848,01 €	16.443,49 €	24.291,50 €	
D. AREA L. PALMA	5.939,25 €	7.887,01 €	6.714,12 €	2.259,60 €	- €	2.259,60 €	
D. AREA TENERIFE	27.794,29 €	- €	- €	- €	- €	-	
DIR. AREA LA GOM.	11.822,11 €	10.107,40 €	12.112,03 €	3.481,58 €	292,34 €	3.773,92 €	
SALUD PÚBLICA	46.696,09 €	83.838,52 €	87.219,02 €	44.486,38 €	149.179,16 €	193.665,54 €	
<b>Sub Total RESTO</b>	<b>110.279,72 €</b>	<b>121.665,09 €</b>	<b>131.926,08 €</b>	<b>59.396,69 €</b>	<b>166.552,00 €</b>	<b>225.948,69 €</b>	

## Parte del coste correspondiente al consumo de electricidad:

<b>Electricidad</b>		2S2013 Según consumo licitado @ precio contratado				
Gerencia	2010 Total	2011 Total	2012 Total	1S2013 Registrado	2S2013 Presupuestado	2013 Total
GER. SERV. SANIT. PA	555.479,27 €	510.602,53 €	740.987,14 €	279.094,41 €	369.880,80 €	648.975,21 €
GER. SERV. SANIT. GO	326.334,08 €	373.684,56 €	339.355,40 €	141.534,44 €	219.947,98 €	361.482,42 €
GER. SERV. SANIT. HI	163.741,11 €	222.587,85 €	176.163,98 €	70.992,84 €	122.776,24 €	193.769,08 €
GER. SERV. SANIT. FV	640.569,11 €	673.777,79 €	801.079,37 €	371.178,37 €	477.805,71 €	848.984,08 €
GER. ATENC. PRIM. TF	460.901,33 €	476.385,19 €	595.914,97 €	207.332,06 €	517.883,81 €	725.215,87 €
GER. SERV. SANIT. LZ	915.014,29 €	930.304,20 €	1.005.178,12 €	396.508,83 €	665.931,28 €	1.062.440,11 €
HOSP. UNIV. DE CAN.	1.748.552,47 €	1.722.909,57 €	1.763.913,46 €	733.879,18 €	951.499,47 €	1.685.378,65 €
D. G. HOSP.CAND.	2.012.370,66 €	2.006.280,96 €	2.124.085,16 €	994.518,83 €	1.315.699,82 €	2.310.218,65 €
GER. ATENC. PRIM. GC	711.808,35 €	658.295,02 €	780.608,38 €	338.235,30 €	779.667,58 €	1.117.902,88 €
D. G. HOSP. MAT/INS	2.599.660,59 €	2.809.779,49 €	2.827.939,98 €	1.150.371,32 €	1.580.570,04 €	2.730.941,36 €
D. G. HOSP. NEGRIN	2.680.188,68 €	3.042.908,69 €	2.868.479,36 €	885.000,91 €	1.632.109,56 €	2.517.110,47 €
SERVICIOS CENTRALES (SG+DGRREE)	435.939,67 €	359.153,99 €	345.129,54 €	142.189,44 €	357.593,73 €	499.783,17 €
Resto de Gerencias	100.792,02 €	112.499,38 €	115.607,25 €	49.467,15 €	158.382,26 €	207.849,41 €
<b>TOTAL SCS</b>	<b>13.351.351,63 €</b>	<b>13.899.169,22 €</b>	<b>14.484.442,11 €</b>	<b>5.760.303,08 €</b>	<b>9.149.748,28 €</b>	<b>14.910.051,36 €</b>
<b>Desglose SERVICIOS CENTRALES</b>						
D. G. REC. ECON.	3.781,63 €	1.015,79 €	- €	- €	- €	- €
SECRETARIA DEL SCS	432.158,04 €	358.138,20 €	345.129,54 €	142.189,44 €	357.593,73 €	499.783,17 €
<b>Sub Total SERVICIOS CENTRALES</b>	<b>435.939,67 €</b>	<b>359.153,99 €</b>	<b>345.129,54 €</b>	<b>142.189,44 €</b>	<b>357.593,73 €</b>	<b>499.783,17 €</b>
<b>Desglose Resto de Gerencias</b>						
D. AREA EL HI.	154,60 €	5.117,29 €	929,81 €	446,12 €	- €	446,12 €
D. AREA FUERTEV.	218,82 €	188,45 €	234,45 €	100,77 €	- €	100,77 €
D. AREA G. CANARIA	16.757,09 €	13.446,58 €	22.658,60 €	7.848,01 €	16.443,49 €	24.291,50 €
D. AREA L. PALMA	5.815,25 €	7.887,01 €	6.714,12 €	2.259,60 €	- €	2.259,60 €
D. AREA TENERIFE	27.794,29 €	- €	- €	- €	- €	- €
DIR. AREA LA GOM.	10.555,88 €	8.421,53 €	11.051,25 €	3.126,27 €	- €	3.126,27 €
SALUD PÚBLICA	39.496,09 €	77.438,52 €	74.019,02 €	35.686,38 €	141.938,77 €	177.625,15 €
<b>Sub Total RESTO</b>	<b>100.792,02 €</b>	<b>112.499,38 €</b>	<b>115.607,25 €</b>	<b>49.467,15 €</b>	<b>158.382,26 €</b>	<b>207.849,41 €</b>

## Parte del coste correspondiente al consumo de combustibles:

<b>Combustible</b>		2S2013 según distribución histórica de consumos				
Gerencia	2010 Total	2011 Total	2012 Total	1S2013 Registrado	2S2013 Presupuestado	2013 Total
GER. SERV. SANIT. PA	147.053,89 €	169.628,16 €	155.900,88 €	85.377,79 €	70.246,42 €	155.624,21 €
GER. SERV. SANIT. GO	54.805,10 €	100.177,13 €	113.310,58 €	55.014,45 €	45.264,33 €	100.278,78 €
GER. SERV. SANIT. HI	- €	- €	828,82 €	708,02 €	582,54 €	1.290,56 €
GER. SERV. SANIT. FV	125.922,21 €	144.119,33 €	162.721,75 €	64.291,21 €	52.896,98 €	117.188,19 €
GER. ATENC. PRIM. TF	820,00 €	2.065,56 €	2.890,28 €	778,14 €	640,23 €	1.418,37 €
GER. SERV. SANIT. LZ	339.853,69 €	397.794,84 €	451.773,60 €	224.153,41 €	184.427,06 €	408.580,47 €
HOSP. UNIV. DE CAN.	336.517,88 €	377.306,64 €	421.777,75 €	206.430,84 €	169.845,43 €	376.276,27 €
D. G. HOSP.CAND.	899.241,42 €	1.118.455,27 €	1.326.929,76 €	746.604,52 €	614.284,99 €	1.360.889,51 €
GER. ATENC. PRIM. GC	24.448,10 €	29.392,27 €	35.683,28 €	23.604,80 €	19.421,36 €	43.026,16 €
D. G. HOSP. MAT/INS	399.683,27 €	406.627,47 €	920.392,75 €	281.238,78 €	231.395,28 €	512.634,06 €
D. G. HOSP. NEGRIN	681.970,80 €	948.893,72 €	925.913,79 €	478.687,38 €	393.850,38 €	872.537,76 €
SERVICIOS CENTRALES (SG+DGRREE)	2.615,28 €	3.707,64 €	3.793,93 €	1.327,91 €	1.092,57 €	2.420,48 €
Resto de Gerencias	9.487,70 €	9.165,71 €	16.318,83 €	9.929,54 €	8.169,74 €	18.099,28 €
<b>TOTAL SCS</b>	<b>3.022.419,34 €</b>	<b>3.707.333,74 €</b>	<b>4.538.236,00 €</b>	<b>2.178.146,79 €</b>	<b>1.792.117,29 €</b>	<b>3.970.264,08 €</b>
<b>Desglose SERVICIOS CENTRALES</b>						
D. G. REC. ECON.	- €	- €	- €	- €	- €	- €
SECRETARIA DEL SCS	2.615,28 €	3.707,64 €	3.793,93 €	1.327,91 €	1.092,57 €	2.420,48 €
<b>Sub Total SERVICIOS CENTRALES</b>	<b>2.615,28 €</b>	<b>3.707,64 €</b>	<b>3.793,93 €</b>	<b>1.327,91 €</b>	<b>1.092,57 €</b>	<b>2.420,48 €</b>
<b>Desglose Resto de Gerencias</b>						
D. AREA EL HI.	781,32 €	951,69 €	1.788,55 €	774,23 €	637,01 €	1.411,24 €
D. AREA FUERTEV.	- €	- €	- €	- €	- €	- €
D. AREA G. CANARIA	116,15 €	128,15 €	269,50 €	- €	- €	- €
D. AREA L. PALMA	124,00 €	- €	- €	- €	- €	- €
D. AREA TENERIFE	- €	- €	- €	- €	- €	- €
DIR. AREA LA GOM.	1.266,23 €	1.685,87 €	1.060,78 €	355,31 €	292,34 €	647,65 €
SALUD PÚBLICA	7.200,00 €	6.400,00 €	13.200,00 €	8.800,00 €	7.240,39 €	16.040,39 €
<b>Sub Total RESTO</b>	<b>9.487,70 €</b>	<b>9.165,71 €</b>	<b>16.318,83 €</b>	<b>9.929,54 €</b>	<b>8.169,74 €</b>	<b>18.099,28 €</b>

**8L/PE-4746 Del Gobierno a la pregunta del Sr. diputado D. Román Rodríguez Rodríguez, del GP Mixto, sobre consumos energéticos de la Gerencia de Atención Primaria de Gran Canaria, dirigida a la Sra. consejera de Sanidad.**

(Publicación: BOPC núm. 192, de 18/7/13.)

(Registro de entrada núm. 7.788, de 24/9/13.)

### Presidencia

La Mesa del Parlamento, en reunión celebrada el día 4 de octubre de 2013, adoptó el acuerdo que se indica respecto del asunto de referencia:

#### 7.- PREGUNTAS CON RESPUESTA POR ESCRITO

##### CONTESTACIONES A LAS PREGUNTAS

7.28.- Del Sr. diputado D. Román Rodríguez Rodríguez, del GP Mixto, sobre consumos energéticos de la Gerencia de Atención Primaria de Gran Canaria, dirigida a la Sra. consejera de Sanidad.

Acuerdo:



Habiéndose enviado por el Gobierno la contestación a la pregunta de referencia, y habiendo sido trasladada al señor diputado que la formuló conforme a lo ordenado por la Mesa de la Cámara al respecto, se acuerda tener por recibida dicha contestación y dado curso a la misma.

De este acuerdo se dará traslado al Gobierno y al autor de la iniciativa. Asimismo, se publicará en el Boletín Oficial del Parlamento.

En ejecución de dicho acuerdo y en conformidad con lo previsto en el artículo 110 del Reglamento del Parlamento de Canarias, dispongo su publicación en el Boletín Oficial del Parlamento.

En la sede del Parlamento, a 8 de octubre de 2013.- EL PRESIDENTE, Antonio A. Castro Cordobez.

Excmo. Sr.:

Siguiendo instrucciones del Sr. consejero de Presidencia, Justicia e Igualdad, en relación a las preguntas con ruego de respuesta escrita, formuladas por el Sr. diputado D. Román Rodríguez Rodríguez, del GP Mixto, sobre:

[...]

CONSUMOS ENERGÉTICOS DE LA GERENCIA DE ATENCIÓN PRIMARIA EN GRAN CANARIA,

PE-4746

[...]

recabada la información de la Consejería de Sanidad, por el presente se traslada la contestación del Gobierno, cuyo contenido es el siguiente:

“En relación con los consumos energéticos del Servicio Canario de la Salud en 2010, 2011, 2012 y la previsión de coste del consumo energético del Servicio Canario de la Salud en 2013, se ha redactado este informe con los siguientes criterios:

1) Para los ejercicios 2010, 2011 y 2012 y para el primer semestre de 2013, se ha obtenido el coste de los consumos energéticos del sistema de información económica TARO, como las facturas contabilizadas y pagadas en el ejercicio en los conceptos de combustibles y de electricidad.

2) Para el segundo semestre de 2013 se ha calculado el coste previsto como el correspondiente al consumo esperado de energía.

a) Para la energía eléctrica, se ha tomado el mismo consumo, correspondiente al periodo, con el que se construyeron los pliegos de contratación del expediente número 23/S/13/SU/DG/N/R012 de contratación de suministro eléctrico para diversos edificios del SCS mediante procedimiento negociado, que es el contrato de suministro eléctrico actualmente en vigor. El coste calculado para este periodo es el resultante de multiplicar este consumo por el precio adjudicado.

b) Para el coste del consumo de combustibles de este periodo se ha extrapolado el coste contabilizado del primer semestre del 2013 según el perfil de consumo medio histórico de los años 2010 a 2012.

3) Para las preguntas parlamentarias escritas PE-4749, PE-4761, PE-4773 y PE-4785; referentes a los consumos energéticos de los servicios centrales del Servicio Canario de la Salud y a los de la Consejería de Sanidad se ha de tener en cuenta que:

a) en lo referente al coste del consumo de los servicios centrales del Servicio Canario de la Salud, se han tenido en cuenta para su cálculo los imputados a la Secretaría General y a la Dirección General de Recursos Económicos, que son las gerencias a las que se imputan estos costes.

b) en lo referente al coste total de la Consejería de Sanidad, limitándonos al ámbito del Servicio Canario de la Salud, se han tenido en cuenta los datos de todas las gerencias a las que hacen referencia las preguntas parlamentarias escritas, a las que se ha sumado el coste imputado en el resto de gerencias no incluidas, a saber:

- i. Dirección de Área de Salud de El Hierro
- ii. Dirección de Área de Salud de Fuerteventura
- iii. Dirección de Área de Salud de Gran Canaria
- iv. Dirección de Área de Salud de La Palma
- v. Dirección de Área de Salud de Tenerife
- vi. Dirección de Área de Salud de La Gomera
- vii. Dirección General de Salud Pública

En aras de una mejor comprensión y economía de espacio los datos se presentan en forma de tabla, en el mismo orden que las preguntas parlamentarias escritas, en la página siguiente. En las tablas siguientes se especifica, en el mismo formato los costes correspondientes al consumo de electricidad y al de combustibles”.

Lo que se comunica a los efectos previstos en el artículo 176.1 del Reglamento del Parlamento.

Santa Cruz de Tenerife, a 23 de septiembre de 2013.- EL VICECONSEJERO DE RELACIONES CON EL PARLAMENTO, PARTICIPACIÓN CIUDADANA Y JUVENTUD, Manuel González Álvarez.

Gerencia		2S2013 Según consumo licitado @ precio contratado				
		2010 Total	2011 Total	2012 Total	1S2013 Registrado	2S2013 Presupuestado
<b>TOTAL SCS</b>						
GER. SERV. SANIT. PA	702.533,16 €	680.230,69 €	896.888,02 €	364.472,20 €	440.127,22 €	804.599,42 €
GER. SERV. SANIT. GO	381.139,18 €	473.861,69 €	452.665,98 €	196.548,89 €	265.212,31 €	461.761,20 €
GER. SERV. SANIT. HI	163.741,11 €	222.587,85 €	176.992,80 €	71.700,86 €	123.358,78 €	195.059,64 €
GER. SERV. SANIT. FV	766.491,32 €	817.897,12 €	963.801,12 €	435.469,58 €	530.702,69 €	966.172,27 €
GER. ATENC. PRIM. TF	461.721,33 €	478.450,75 €	598.805,25 €	208.110,20 €	518.524,04 €	726.634,24 €
GER. SERV. SANIT. LZ	1.254.867,98 €	1.328.099,04 €	1.456.951,72 €	620.662,24 €	850.358,34 €	1.471.020,58 €
HOSP. UNIV. DE CAN.	2.085.070,35 €	2.100.216,21 €	2.185.691,21 €	940.310,02 €	1.121.344,90 €	2.061.654,92 €
D. G. HOSP.CAND.	2.911.612,08 €	3.124.736,23 €	3.451.014,92 €	1.741.123,35 €	1.929.984,80 €	3.671.108,15 €
GER. ATENC. PRIM. GC	736.256,45 €	687.687,29 €	816.291,66 €	361.840,10 €	799.088,94 €	1.160.929,04 €
D. G. HOSP. MAT/INS	2.999.343,86 €	3.216.406,96 €	3.748.332,73 €	1.431.610,10 €	1.811.965,32 €	3.243.575,42 €
D. G. HOSP. NEGRIN	3.362.159,48 €	3.991.802,41 €	3.794.393,15 €	1.363.688,29 €	2.025.959,93 €	3.389.648,22 €
SERVICIOS CENTRALES (SG+DGRREE)	438.554,95 €	362.861,63 €	348.923,47 €	143.517,35 €	358.686,30 €	502.203,65 €
Resto de Gerencias	110.279,72 €	121.665,09 €	131.926,08 €	59.396,69 €	166.552,00 €	225.948,69 €
<b>TOTAL SCS</b>	<b>16.373.770,97 €</b>	<b>17.606.502,96 €</b>	<b>19.022.678,11 €</b>	<b>7.938.449,87 €</b>	<b>10.941.865,57 €</b>	<b>18.880.315,44 €</b>
<b>Desglose SERVICIOS CENTRALES</b>						
D. G. REC. ECON.	3.781,63 €	1.015,79 €	- €	- €	- €	- €
SECRETARIA DEL SCS	434.773,32 €	361.845,84 €	348.923,47 €	143.517,35 €	358.686,30 €	502.203,65 €
<b>Sub Total SERVICIOS CENTRALES</b>	<b>438.554,95 €</b>	<b>362.861,63 €</b>	<b>348.923,47 €</b>	<b>143.517,35 €</b>	<b>358.686,30 €</b>	<b>502.203,65 €</b>
<b>Desglose Resto de Gerencias</b>						
D. AREA EL HI.	935,92 €	6.068,98 €	2.718,36 €	1.220,35 €	637,01 €	1.857,36 €
D. AREA FUERTEV.	218,82 €	188,45 €	234,45 €	100,77 €	- €	100,77 €
D. AREA G. CANARIA	16.873,24 €	13.574,73 €	22.928,10 €	7.848,01 €	16.443,49 €	24.291,50 €
D. AREA L. PALMA	5.939,25 €	7.887,01 €	6.714,12 €	2.259,60 €	- €	2.259,60 €
D. AREA TENERIFE	27.794,29 €	- €	- €	- €	- €	- €
DIR. AREA LA GOM.	11.822,11 €	10.107,40 €	12.112,03 €	3.481,58 €	292,34 €	3.773,92 €
SALUD PÚBLICA	46.696,09 €	83.838,52 €	87.219,02 €	44.486,38 €	149.179,16 €	193.665,54 €
<b>Sub Total RESTO</b>	<b>110.279,72 €</b>	<b>121.665,09 €</b>	<b>131.926,08 €</b>	<b>59.396,69 €</b>	<b>166.552,00 €</b>	<b>225.948,69 €</b>

Parte del coste correspondiente al consumo de electricidad:

Gerencia		2S2013 Según consumo licitado @ precio contratado				
		2010 Total	2011 Total	2012 Total	1S2013 Registrado	2S2013 Presupuestado
<b>Electricidad</b>						
GER. SERV. SANIT. PA	555.479,27 €	510.602,53 €	740.987,14 €	279.094,41 €	369.880,80 €	648.975,21 €
GER. SERV. SANIT. GO	326.334,08 €	373.684,56 €	339.355,40 €	141.534,44 €	219.947,98 €	361.482,42 €
GER. SERV. SANIT. HI	163.741,11 €	222.587,85 €	176.163,98 €	70.992,84 €	122.776,24 €	193.769,08 €
GER. SERV. SANIT. FV	640.569,11 €	673.777,79 €	801.079,37 €	371.178,37 €	477.805,71 €	848.984,08 €
GER. ATENC. PRIM. TF	460.901,33 €	476.385,19 €	595.914,97 €	207.332,06 €	517.883,81 €	725.215,87 €
GER. SERV. SANIT. LZ	915.014,29 €	930.304,20 €	1.005.178,12 €	396.508,83 €	665.931,28 €	1.062.440,11 €
HOSP. UNIV. DE CAN.	1.748.552,47 €	1.722.909,57 €	1.763.913,46 €	733.879,18 €	951.499,47 €	1.685.378,65 €
D. G. HOSP.CAND.	2.012.370,66 €	2.006.280,96 €	2.124.085,16 €	994.518,83 €	1.315.699,82 €	2.310.218,65 €
GER. ATENC. PRIM. GC	711.808,35 €	658.295,02 €	780.608,38 €	338.235,30 €	779.667,58 €	1.117.902,88 €
D. G. HOSP. MAT/INS	2.599.660,59 €	2.809.779,49 €	2.827.939,98 €	1.150.371,32 €	1.580.570,04 €	2.730.941,36 €
D. G. HOSP. NEGRIN	2.680.188,68 €	3.042.908,69 €	2.868.479,36 €	885.000,91 €	1.632.109,56 €	2.517.110,47 €
SERVICIOS CENTRALES (SG+DGRREE)	435.939,67 €	359.153,99 €	345.129,54 €	142.189,44 €	357.593,73 €	499.783,17 €
Resto de Gerencias	100.792,02 €	112.499,38 €	115.607,25 €	49.467,15 €	158.382,26 €	207.849,41 €
<b>TOTAL SCS</b>	<b>13.351.351,63 €</b>	<b>13.899.169,22 €</b>	<b>14.484.442,11 €</b>	<b>5.760.303,08 €</b>	<b>9.149.748,28 €</b>	<b>14.910.051,36 €</b>
<b>Desglose SERVICIOS CENTRALES</b>						
D. G. REC. ECON.	3.781,63 €	1.015,79 €	- €	- €	- €	- €
SECRETARIA DEL SCS	432.158,04 €	358.138,20 €	345.129,54 €	142.189,44 €	357.593,73 €	499.783,17 €
<b>Sub Total SERVICIOS CENTRALES</b>	<b>435.939,67 €</b>	<b>359.153,99 €</b>	<b>345.129,54 €</b>	<b>142.189,44 €</b>	<b>357.593,73 €</b>	<b>499.783,17 €</b>
<b>Desglose Resto de Gerencias</b>						
D. AREA EL HI.	154,60 €	5.117,29 €	929,81 €	446,12 €	- €	446,12 €
D. AREA FUERTEV.	218,82 €	188,45 €	234,45 €	100,77 €	- €	100,77 €
D. AREA G. CANARIA	16.757,09 €	13.446,58 €	22.658,60 €	7.848,01 €	16.443,49 €	24.291,50 €
D. AREA L. PALMA	5.815,25 €	7.887,01 €	6.714,12 €	2.259,60 €	- €	2.259,60 €
D. AREA TENERIFE	27.794,29 €	- €	- €	- €	- €	- €
DIR. AREA LA GOM.	10.555,88 €	8.421,53 €	11.051,25 €	3.126,27 €	- €	3.126,27 €
SALUD PÚBLICA	39.496,09 €	77.438,52 €	74.019,02 €	35.686,38 €	141.938,77 €	177.625,15 €
<b>Sub Total RESTO</b>	<b>100.792,02 €</b>	<b>112.499,38 €</b>	<b>115.607,25 €</b>	<b>49.467,15 €</b>	<b>158.382,26 €</b>	<b>207.849,41 €</b>

Parte del coste correspondiente al consumo de combustibles:

Combustible Gerencia	2S2013 según distribución histórica de consumos					
	2010 Total	2011 Total	2012 Total	1S2013 Registrado	2S2013 Presupuestado	2013 Total
GER. SERV. SANIT. PA	147.053,89 €	169.628,16 €	155.900,88 €	85.377,79 €	70.246,42 €	155.624,21 €
GER. SERV. SANIT. GO	54.805,10 €	100.177,13 €	113.310,58 €	55.014,45 €	45.264,33 €	100.278,78 €
GER. SERV. SANIT. HI	- €	- €	828,82 €	708,02 €	582,54 €	1.290,56 €
GER. SERV. SANIT. FV	125.922,21 €	144.119,33 €	162.721,75 €	64.291,21 €	52.896,98 €	117.188,19 €
GER. ATENC. PRIM. TF	820,00 €	2.065,56 €	2.890,28 €	778,14 €	640,23 €	1.418,37 €
GER. SERV. SANIT. LZ	339.853,69 €	397.794,84 €	451.773,60 €	224.153,41 €	184.427,06 €	408.580,47 €
HOSP. UNIV. DE CAN.	336.517,88 €	377.306,64 €	421.777,75 €	206.430,84 €	169.845,43 €	376.276,27 €
D. G. HOSP. CAND.	899.241,42 €	1.118.455,27 €	1.326.929,76 €	746.604,52 €	614.284,99 €	1.360.889,51 €
GER. ATENC. PRIM. GC	24.448,10 €	29.392,27 €	35.683,28 €	23.604,80 €	19.421,36 €	43.026,16 €
D. G. HOSP. MAT/INS	399.683,27 €	406.627,47 €	920.392,75 €	281.238,78 €	231.395,28 €	512.634,06 €
D. G. HOSP. NEGRIN	681.970,80 €	948.893,72 €	925.913,79 €	478.687,38 €	393.850,38 €	872.537,76 €
SERVICIOS CENTRALES (SG+DGRREE)	2.615,28 €	3.707,64 €	3.793,93 €	1.327,91 €	1.092,57 €	2.420,48 €
Resto de Gerencias	9.487,70 €	9.165,71 €	16.318,83 €	9.929,54 €	8.169,74 €	18.099,28 €
<b>TOTAL SCS</b>	<b>3.022.419,34 €</b>	<b>3.707.333,74 €</b>	<b>4.538.236,00 €</b>	<b>2.178.146,79 €</b>	<b>1.792.117,29 €</b>	<b>3.970.264,08 €</b>
<b>Desglose SERVICIOS CENTRALES</b>						
D. G. REC. ECON.	- €	- €	- €	- €	- €	- €
SECRETARIA DEL SCS	2.615,28 €	3.707,64 €	3.793,93 €	1.327,91 €	1.092,57 €	2.420,48 €
<b>Sub Total SERVICIOS CENTRALES</b>	<b>2.615,28 €</b>	<b>3.707,64 €</b>	<b>3.793,93 €</b>	<b>1.327,91 €</b>	<b>1.092,57 €</b>	<b>2.420,48 €</b>
<b>Desglose Resto de Gerencias</b>						
D. AREA EL HI.	781,32 €	951,69 €	1.788,55 €	774,23 €	637,01 €	1.411,24 €
D. AREA FUERTEV.	- €	- €	- €	- €	- €	- €
D. AREA G. CANARIA	116,15 €	128,15 €	269,50 €	- €	- €	- €
D. AREA L. PALMA	124,00 €	- €	- €	- €	- €	- €
D. AREA TENERIFE	- €	- €	- €	- €	- €	- €
DIR. AREA LA GOM.	1.266,23 €	1.685,87 €	1.060,78 €	355,31 €	292,34 €	647,65 €
SALUD PÚBLICA	7.200,00 €	6.400,00 €	13.200,00 €	8.800,00 €	7.240,39 €	16.040,39 €
<b>Sub Total RESTO</b>	<b>9.487,70 €</b>	<b>9.165,71 €</b>	<b>16.318,83 €</b>	<b>9.929,54 €</b>	<b>8.169,74 €</b>	<b>18.099,28 €</b>

**8L/PE-4747 Del Gobierno a la pregunta del Sr. diputado D. Román Rodríguez Rodríguez, del GP Mixto, sobre consumos energéticos del Hospital Universitario Insular Materno Infantil, dirigida a la Sra. consejera de Sanidad.**

(Publicación: BOPC núm. 192, de 18/7/13.)

(Registro de entrada núm. 7.788, de 24/9/13.)

#### Presidencia

La Mesa del Parlamento, en reunión celebrada el día 4 de octubre de 2013, adoptó el acuerdo que se indica respecto del asunto de referencia:

#### 7.- PREGUNTAS CON RESPUESTA POR ESCRITO

##### CONTESTACIONES A LAS PREGUNTAS

7.29.- Del Sr. diputado D. Román Rodríguez Rodríguez, del GP Mixto, sobre consumos energéticos del Hospital Universitario Insular Materno Infantil, dirigida a la Sra. consejera de Sanidad.

Acuerdo:

Habiéndose enviado por el Gobierno la contestación a la pregunta de referencia, y habiendo sido trasladada al señor diputado que la formuló conforme a lo ordenado por la Mesa de la Cámara al respecto, se acuerda tener por recibida dicha contestación y dado curso a la misma.

De este acuerdo se dará traslado al Gobierno y al autor de la iniciativa. Asimismo, se publicará en el Boletín Oficial del Parlamento.

En ejecución de dicho acuerdo y en conformidad con lo previsto en el artículo 110 del Reglamento del Parlamento de Canarias, dispongo su publicación en el Boletín Oficial del Parlamento.

En la sede del Parlamento, a 8 de octubre de 2013.- EL PRESIDENTE, Antonio A. Castro Cordobez.

Excmo. Sr.:

Siguiendo instrucciones del Sr. consejero de Presidencia, Justicia e Igualdad, en relación a las preguntas con ruego de respuesta escrita, formuladas por el Sr. diputado D. Román Rodríguez Rodríguez, del GP Mixto, sobre:

[...]

CONSUMOS ENERGÉTICOS DEL HOSPITAL UNIVERSITARIO INSULAR MATERNO INFANTIL,

PE-4747

[...]

recabada la información de la Consejería de Sanidad, por el presente se traslada la contestación del Gobierno, cuyo contenido es el siguiente:

“En relación con los consumos energéticos del Servicio Canario de la Salud en 2010, 2011, 2012 y la previsión de coste del consumo energético del Servicio Canario de la Salud en 2013, se ha redactado este informe con los siguientes criterios:

1) Para los ejercicios 2010, 2011 y 2012 y para el primer semestre de 2013, se ha obtenido el coste de los consumos energéticos del sistema de información económica TARO, como las facturas contabilizadas y pagadas en el ejercicio en los conceptos de combustibles y de electricidad.

2) Para el segundo semestre de 2013 se ha calculado el coste previsto como el correspondiente al consumo esperado de energía.

a) Para la energía eléctrica, se ha tomado el mismo consumo, correspondiente al periodo, con el que se construyeron los pliegos de contratación del expediente número 23/S/13/SU/DG/N/R012 de contratación de suministro eléctrico para diversos edificios del SCS mediante procedimiento negociado, que es el contrato de suministro eléctrico actualmente en vigor. El coste calculado para este periodo es el resultante de multiplicar este consumo por el precio adjudicado.

b) Para el coste del consumo de combustibles de este periodo se ha extrapolado el coste contabilizado del primer semestre del 2013 según el perfil de consumo medio histórico de los años 2010 a 2012.

3) Para las preguntas parlamentarias escritas PE-4749, PE-4761, PE-4773 y PE-4785; referentes a los consumos energéticos de los servicios centrales del Servicio Canario de la Salud y a los de la Consejería de Sanidad se ha de tener en cuenta que:

a) en lo referente al coste del consumo de los servicios centrales del Servicio Canario de la Salud, se han tenido en cuenta para su cálculo los imputados a la Secretaría General y a la Dirección General de Recursos Económicos, que son las gerencias a las que se imputan estos costes.


b) en lo referente al coste total de la Consejería de Sanidad, limitándonos al ámbito del Servicio Canario de la Salud, se han tenido en cuenta los datos de todas las gerencias a las que hacen referencia las preguntas parlamentarias escritas, a las que se ha sumado el coste imputado en el resto de gerencias no incluidas, a saber:

- i. Dirección de Área de Salud de El Hierro
- ii. Dirección de Área de Salud de Fuerteventura
- iii. Dirección de Área de Salud de Gran Canaria
- iv. Dirección de Área de Salud de La Palma
- v. Dirección de Área de Salud de Tenerife
- vi. Dirección de Área de Salud de La Gomera
- vii. Dirección General de Salud Pública

En aras de una mejor comprensión y economía de espacio los datos se presentan en forma de tabla, en el mismo orden que las preguntas parlamentarias escritas, en la página siguiente. En las tablas siguientes se especifica, en el mismo formato los costes correspondientes al consumo de electricidad y al de combustibles”.

Lo que se comunica a los efectos previstos en el artículo 176.1 del Reglamento del Parlamento.

Santa Cruz de Tenerife, a 23 de septiembre de 2013.- EL VICECONSEJERO DE RELACIONES CON EL PARLAMENTO, PARTICIPACIÓN CIUDADANA Y JUVENTUD, Manuel González Álvarez.

		<b>Costes de Energía</b>		Servicio Canario de la Salud		31/07/2013	
<b>TOTAL SCS</b>		2S2013 Según consumo licitado @ precio contratado					
Gerencia	2010 Total	2011 Total	2012 Total	1S2013 Registrado	2S2013 Presupuestado	2013 Total	
GER. SERV. SANIT. PA	702.533,16 €	680.230,69 €	896.888,02 €	364.472,20 €	440.127,22 €	804.599,42 €	
GER. SERV. SANIT. GO	381.139,18 €	473.861,69 €	452.665,98 €	196.548,89 €	265.212,31 €	461.761,20 €	
GER. SERV. SANIT. HI	163.741,11 €	222.587,85 €	176.992,80 €	71.700,86 €	123.358,78 €	195.059,64 €	
GER. SERV. SANIT. FV	766.491,32 €	817.897,12 €	963.801,12 €	435.469,58 €	530.702,69 €	966.172,27 €	
GER. ATENC. PRIM. TF	461.721,33 €	478.450,75 €	598.805,25 €	208.110,20 €	518.524,04 €	726.634,24 €	
GER. SERV. SANIT. LZ	1.254.867,98 €	1.328.099,04 €	1.456.951,72 €	620.662,24 €	850.358,34 €	1.471.020,58 €	
HOSP. UNIV. DE CAN.	2.085.070,35 €	2.100.216,21 €	2.185.691,21 €	940.310,02 €	1.121.344,90 €	2.061.654,92 €	
D. G. HOSP. CAND.	2.911.612,08 €	3.124.736,23 €	3.451.014,92 €	1.741.123,35 €	1.929.984,80 €	3.671.108,15 €	
GER. ATENC. PRIM. GC	736.256,45 €	687.687,29 €	816.291,66 €	361.840,10 €	799.088,94 €	1.160.929,04 €	
D. G. HOSP. MAT/INS	2.999.343,86 €	3.216.406,96 €	3.748.332,73 €	1.431.610,10 €	1.811.965,32 €	3.243.575,42 €	
D. G. HOSP. NEGRÍN	3.362.159,48 €	3.991.802,41 €	3.794.393,15 €	1.363.688,29 €	2.025.959,93 €	3.389.648,22 €	
SERVICIOS CENTRALES (SG+DGRREE)	438.554,95 €	362.861,63 €	348.923,47 €	143.517,35 €	358.686,30 €	502.203,65 €	
Resto de Gerencias	110.279,72 €	121.665,09 €	131.926,08 €	59.396,69 €	166.552,00 €	225.948,69 €	
<b>TOTAL SCS</b>	<b>16.373.770,97 €</b>	<b>17.606.502,96 €</b>	<b>19.022.678,11 €</b>	<b>7.938.449,87 €</b>	<b>10.941.865,57 €</b>	<b>18.880.315,44 €</b>	
<b>Desglose SERVICIOS CENTRALES</b>							
D. G. REC. ECON.	3.781,63 €	1.015,79 €	- €	- €	- €	-	
SECRETARIA DEL SCS	434.773,32 €	361.845,84 €	348.923,47 €	143.517,35 €	358.686,30 €	502.203,65 €	
<b>Sub Total SERVICIOS CENTRALES</b>	<b>438.554,95 €</b>	<b>362.861,63 €</b>	<b>348.923,47 €</b>	<b>143.517,35 €</b>	<b>358.686,30 €</b>	<b>502.203,65 €</b>	
<b>Desglose Resto de Gerencias</b>							
D. AREA EL HI	935,92 €	6.068,98 €	2.718,36 €	1.220,35 €	637,01 €	1.857,36 €	
D. AREA FUERTEV.	218,82 €	188,45 €	234,45 €	100,77 €	- €	100,77 €	
D. AREA G. CANARIA	16.873,24 €	13.574,73 €	22.928,10 €	7.848,01 €	16.443,49 €	24.291,50 €	
D. AREA L. PALMA	5.939,25 €	7.887,01 €	6.714,12 €	2.259,60 €	- €	2.259,60 €	
D. AREA TENERIFE	27.794,29 €	- €	- €	- €	- €	-	
DIR. AREA LA GOM.	11.822,11 €	10.107,40 €	12.112,03 €	3.481,58 €	292,34 €	3.773,92 €	
SALUD PÚBLICA	46.696,09 €	83.838,52 €	87.219,02 €	44.486,38 €	149.179,16 €	193.665,54 €	
<b>Sub Total RESTO</b>	<b>110.279,72 €</b>	<b>121.665,09 €</b>	<b>131.926,08 €</b>	<b>59.396,69 €</b>	<b>166.552,00 €</b>	<b>225.948,69 €</b>	

## Parte del coste correspondiente al consumo de electricidad:

<b>Electricidad</b>		2S2013 Según consumo licitado @ precio contratado				
Gerencia	2010 Total	2011 Total	2012 Total	1S2013 Registrado	2S2013 Presupuestado	2013 Total
GER. SERV. SANIT. PA	555.479,27 €	510.602,53 €	740.987,14 €	279.094,41 €	369.880,80 €	648.975,21 €
GER. SERV. SANIT. GO	326.334,08 €	373.684,56 €	339.355,40 €	141.534,44 €	219.947,98 €	361.482,42 €
GER. SERV. SANIT. HI	163.741,11 €	222.587,85 €	176.163,98 €	70.992,84 €	122.776,24 €	193.769,08 €
GER. SERV. SANIT. FV	640.569,11 €	673.777,79 €	801.079,37 €	371.178,37 €	477.805,71 €	848.984,08 €
GER. ATENC. PRIM. TF	460.901,33 €	476.385,19 €	595.914,97 €	207.332,06 €	517.883,81 €	725.215,87 €
GER. SERV. SANIT. LZ	915.014,29 €	930.304,20 €	1.005.178,12 €	396.508,83 €	665.931,28 €	1.062.440,11 €
HOSP. UNIV. DE CAN.	1.748.552,47 €	1.722.909,57 €	1.763.913,46 €	733.879,18 €	951.499,47 €	1.685.378,65 €
D. G. HOSP. CAND.	2.012.370,66 €	2.006.280,96 €	2.124.085,16 €	994.518,83 €	1.315.699,82 €	2.310.218,65 €
GER. ATENC. PRIM. GC	711.808,35 €	658.295,02 €	780.608,38 €	338.235,30 €	779.667,58 €	1.117.902,88 €
D. G. HOSP. MAT/INS	2.599.660,59 €	2.809.779,49 €	2.827.939,98 €	1.150.371,32 €	1.580.570,04 €	2.730.941,36 €
D. G. HOSP. NEGRÍN	2.680.188,68 €	3.042.908,69 €	2.868.479,36 €	885.000,91 €	1.632.109,56 €	2.517.110,47 €
SERVICIOS CENTRALES (SG+DGRREE)	435.939,67 €	359.153,99 €	345.129,54 €	142.189,44 €	357.593,73 €	499.783,17 €
Resto de Gerencias	100.792,02 €	112.499,38 €	115.607,25 €	49.467,15 €	158.382,26 €	207.849,41 €
<b>TOTAL SCS</b>	<b>13.351.351,63 €</b>	<b>13.899.169,22 €</b>	<b>14.484.442,11 €</b>	<b>5.760.303,08 €</b>	<b>9.149.748,28 €</b>	<b>14.910.051,36 €</b>
<b>Desglose SERVICIOS CENTRALES</b>						
D. G. REC. ECON.	3.781,63 €	1.015,79 €	- €	- €	- €	- €
SECRETARIA DEL SCS	432.158,04 €	358.138,20 €	345.129,54 €	142.189,44 €	357.593,73 €	499.783,17 €
<b>Sub Total SERVICIOS CENTRALES</b>	<b>435.939,67 €</b>	<b>359.153,99 €</b>	<b>345.129,54 €</b>	<b>142.189,44 €</b>	<b>357.593,73 €</b>	<b>499.783,17 €</b>
<b>Desglose Resto de Gerencias</b>						
D. AREA EL HI.	154,60 €	5.117,29 €	929,81 €	446,12 €	- €	446,12 €
D. AREA FUERTEV.	218,82 €	188,45 €	234,45 €	100,77 €	- €	100,77 €
D. AREA G. CANARIA	16.757,09 €	13.446,58 €	22.658,60 €	7.848,01 €	16.443,49 €	24.291,50 €
D. AREA L. PALMA	5.815,25 €	7.887,01 €	6.714,12 €	2.259,60 €	- €	2.259,60 €
D. AREA TENERIFE	27.794,29 €	- €	- €	- €	- €	- €
DIR. AREA LA GOM.	10.555,88 €	8.421,53 €	11.051,25 €	3.126,27 €	- €	3.126,27 €
SALUD PÚBLICA	39.496,09 €	77.438,52 €	74.019,02 €	35.686,38 €	141.938,77 €	177.625,15 €
<b>Sub Total RESTO</b>	<b>100.792,02 €</b>	<b>112.499,38 €</b>	<b>115.607,25 €</b>	<b>49.467,15 €</b>	<b>158.382,26 €</b>	<b>207.849,41 €</b>

## Parte del coste correspondiente al consumo de combustibles:

<b>Combustible</b>		2S2013 según distribución histórica de consumos				
Gerencia	2010 Total	2011 Total	2012 Total	1S2013 Registrado	2S2013 Presupuestado	2013 Total
GER. SERV. SANIT. PA	147.053,89 €	169.628,16 €	155.900,88 €	85.377,79 €	70.246,42 €	155.624,21 €
GER. SERV. SANIT. GO	54.805,10 €	100.177,13 €	113.310,58 €	55.014,45 €	45.264,33 €	100.278,78 €
GER. SERV. SANIT. HI	- €	- €	828,82 €	708,02 €	582,54 €	1.290,56 €
GER. SERV. SANIT. FV	125.922,21 €	144.119,33 €	162.721,75 €	64.291,21 €	52.896,98 €	117.188,19 €
GER. ATENC. PRIM. TF	820,00 €	2.065,56 €	2.890,28 €	778,14 €	640,23 €	1.418,37 €
GER. SERV. SANIT. LZ	339.853,69 €	397.794,84 €	451.773,60 €	224.153,41 €	184.427,06 €	408.580,47 €
HOSP. UNIV. DE CAN.	336.517,88 €	377.306,64 €	421.777,75 €	206.430,84 €	169.845,43 €	376.276,27 €
D. G. HOSP. CAND.	899.241,42 €	1.118.455,27 €	1.326.929,76 €	746.604,52 €	614.284,99 €	1.360.889,51 €
GER. ATENC. PRIM. GC	24.448,10 €	29.392,27 €	35.683,28 €	23.604,80 €	19.421,36 €	43.026,16 €
D. G. HOSP. MAT/INS	399.683,27 €	406.627,47 €	920.392,75 €	281.238,78 €	231.395,28 €	512.634,06 €
D. G. HOSP. NEGRÍN	681.970,80 €	948.893,72 €	925.913,79 €	478.687,38 €	393.850,38 €	872.537,76 €
SERVICIOS CENTRALES (SG+DGRREE)	2.615,28 €	3.707,64 €	3.793,93 €	1.327,91 €	1.092,57 €	2.420,48 €
Resto de Gerencias	9.487,70 €	9.165,71 €	16.318,83 €	9.929,54 €	8.169,74 €	18.099,28 €
<b>TOTAL SCS</b>	<b>3.022.419,34 €</b>	<b>3.707.333,74 €</b>	<b>4.538.236,00 €</b>	<b>2.178.146,79 €</b>	<b>1.792.117,29 €</b>	<b>3.970.264,08 €</b>
<b>Desglose SERVICIOS CENTRALES</b>						
D. G. REC. ECON.	- €	- €	- €	- €	- €	- €
SECRETARIA DEL SCS	2.615,28 €	3.707,64 €	3.793,93 €	1.327,91 €	1.092,57 €	2.420,48 €
<b>Sub Total SERVICIOS CENTRALES</b>	<b>2.615,28 €</b>	<b>3.707,64 €</b>	<b>3.793,93 €</b>	<b>1.327,91 €</b>	<b>1.092,57 €</b>	<b>2.420,48 €</b>
<b>Desglose Resto de Gerencias</b>						
D. AREA EL HI.	781,32 €	951,69 €	1.788,55 €	774,23 €	637,01 €	1.411,24 €
D. AREA FUERTEV.	- €	- €	- €	- €	- €	- €
D. AREA G. CANARIA	116,15 €	128,15 €	269,50 €	- €	- €	- €
D. AREA L. PALMA	124,00 €	- €	- €	- €	- €	- €
D. AREA TENERIFE	- €	- €	- €	- €	- €	- €
DIR. AREA LA GOM.	1.266,23 €	1.685,87 €	1.060,78 €	355,31 €	292,34 €	647,65 €
SALUD PÚBLICA	7.200,00 €	6.400,00 €	13.200,00 €	8.800,00 €	7.240,39 €	16.040,39 €
<b>Sub Total RESTO</b>	<b>9.487,70 €</b>	<b>9.165,71 €</b>	<b>16.318,83 €</b>	<b>9.929,54 €</b>	<b>8.169,74 €</b>	<b>18.099,28 €</b>

**8L/PE-4748 Del Gobierno a la pregunta del Sr. diputado D. Román Rodríguez Rodríguez, del GP Mixto, sobre consumos energéticos del Hospital Universitario de Gran Canaria Dr. Negrín, dirigida a la Sra. consejera de Sanidad.**

(Publicación: BOPC núm. 192, de 18/7/13.)

(Registro de entrada núm. 7.788, de 24/9/13.)

### Presidencia

La Mesa del Parlamento, en reunión celebrada el día 4 de octubre de 2013, adoptó el acuerdo que se indica respecto del asunto de referencia:

#### 7.- PREGUNTAS CON RESPUESTA POR ESCRITO

##### CONTESTACIONES A LAS PREGUNTAS

7.30.- Del Sr. diputado D. Román Rodríguez Rodríguez, del GP Mixto, sobre consumos energéticos del Hospital Universitario de Gran Canaria Dr. Negrín, dirigida a la Sra. consejera de Sanidad.

Acuerdo:

Habiéndose enviado por el Gobierno la contestación a la pregunta de referencia, y habiendo sido trasladada al señor diputado que la formuló conforme a lo ordenado por la Mesa de la Cámara al respecto, se acuerda tener por recibida dicha contestación y dado curso a la misma.

De este acuerdo se dará traslado al Gobierno y al autor de la iniciativa. Asimismo, se publicará en el Boletín Oficial del Parlamento.

En ejecución de dicho acuerdo y en conformidad con lo previsto en el artículo 110 del Reglamento del Parlamento de Canarias, dispongo su publicación en el Boletín Oficial del Parlamento.

En la sede del Parlamento, a 8 de octubre de 2013.- EL PRESIDENTE, Antonio A. Castro Cordobez.

Excmo. Sr.:

Siguiendo instrucciones del Sr. consejero de Presidencia, Justicia e Igualdad, en relación a las preguntas con ruego de respuesta escrita, formuladas por el Sr. diputado D. Román Rodríguez Rodríguez, del GP Mixto, sobre:

[...]

CONSUMOS ENERGÉTICOS DEL HOSPITAL UNIVERSITARIO DE GRAN CANARIA DR. NEGRÍN,

PE-4748

[...]

recabada la información de la Consejería de Sanidad, por el presente se traslada la contestación del Gobierno, cuyo contenido es el siguiente:

“En relación con los consumos energéticos del Servicio Canario de la Salud en 2010, 2011, 2012 y la previsión de coste del consumo energético del Servicio Canario de la Salud en 2013, se ha redactado este informe con los siguientes criterios:

1) Para los ejercicios 2010, 2011 y 2012 y para el primer semestre de 2013, se ha obtenido el coste de los consumos energéticos del sistema de información económica TARO, como las facturas contabilizadas y pagadas en el ejercicio en los conceptos de combustibles y de electricidad.

2) Para el segundo semestre de 2013 se ha calculado el coste previsto como el correspondiente al consumo esperado de energía.

a) Para la energía eléctrica, se ha tomado el mismo consumo, correspondiente al periodo, con el que se construyeron los pliegos de contratación del expediente número 23/S/13/SU/DG/N/R012 de contratación de suministro eléctrico para diversos edificios del SCS mediante procedimiento negociado, que es el contrato de suministro eléctrico actualmente en vigor. El coste calculado para este periodo es el resultante de multiplicar este consumo por el precio adjudicado.

b) Para el coste del consumo de combustibles de este periodo se ha extrapolado el coste contabilizado del primer semestre del 2013 según el perfil de consumo medio histórico de los años 2010 a 2012.

3) Para las preguntas parlamentarias escritas PE-4749, PE-4761, PE-4773 y PE-4785; referentes a los consumos energéticos de los servicios centrales del Servicio Canario de la Salud y a los de la Consejería de Sanidad se ha de tener en cuenta que:

a) en lo referente al coste del consumo de los servicios centrales del Servicio Canario de la Salud, se han tenido en cuenta para su cálculo los imputados a la Secretaría General y a la Dirección General de Recursos Económicos, que son las gerencias a las que se imputan estos costes.

b) en lo referente al coste total de la Consejería de Sanidad, limitándonos al ámbito del Servicio Canario de la Salud, se han tenido en cuenta los datos de todas las gerencias a las que hacen referencia las preguntas parlamentarias escritas, a las que se ha sumado el coste imputado en el resto de gerencias no incluidas, a saber:

- i. Dirección de Área de Salud de El Hierro
- ii. Dirección de Área de Salud de Fuerteventura
- iii. Dirección de Área de Salud de Gran Canaria
- iv. Dirección de Área de Salud de La Palma
- v. Dirección de Área de Salud de Tenerife
- vi. Dirección de Área de Salud de La Gomera
- vii. Dirección General de Salud Pública

En aras de una mejor comprensión y economía de espacio los datos se presentan en forma de tabla, en el mismo orden que las preguntas parlamentarias escritas, en la página siguiente. En las tablas siguientes se especifica, en el mismo formato los costes correspondientes al consumo de electricidad y al de combustibles”.

Lo que se comunica a los efectos previstos en el artículo 176.1 del Reglamento del Parlamento.

Santa Cruz de Tenerife, a 23 de septiembre de 2013.- EL VICECONSEJERO DE RELACIONES CON EL PARLAMENTO, PARTICIPACIÓN CIUDADANA Y JUVENTUD, Manuel González Álvarez.

Gerencia		2S2013 Según consumo licitado @ precio contratado				
		2010 Total	2011 Total	2012 Total	1S2013 Registrado	2S2013 Presupuestado
<b>TOTAL SCS</b>						
GER. SERV. SANIT. PA	702.533,16 €	680.230,69 €	896.888,02 €	364.472,20 €	440.127,22 €	804.599,42 €
GER. SERV. SANIT. GO	381.139,18 €	473.861,69 €	452.665,98 €	196.548,89 €	265.212,31 €	461.761,20 €
GER. SERV. SANIT. HI	163.741,11 €	222.587,85 €	176.992,80 €	71.700,86 €	123.358,78 €	195.059,64 €
GER. SERV. SANIT. FV	766.491,32 €	817.897,12 €	963.801,12 €	435.469,58 €	530.702,69 €	966.172,27 €
GER. ATENC. PRIM. TF	461.721,33 €	478.450,75 €	598.805,25 €	208.110,20 €	518.524,04 €	726.634,24 €
GER. SERV. SANIT. LZ	1.254.867,98 €	1.328.099,04 €	1.456.951,72 €	620.662,24 €	850.358,34 €	1.471.020,58 €
HOSP. UNIV. DE CAN.	2.085.070,35 €	2.100.216,21 €	2.185.691,21 €	940.310,02 €	1.121.344,90 €	2.061.654,92 €
D. G. HOSP.CAND.	2.911.612,08 €	3.124.736,23 €	3.451.014,92 €	1.741.123,35 €	1.929.984,80 €	3.671.108,15 €
GER. ATENC. PRIM. GC	736.256,45 €	687.687,29 €	816.291,66 €	361.840,10 €	799.088,94 €	1.160.929,04 €
D. G. HOSP. MAT/INS	2.999.343,86 €	3.216.406,96 €	3.748.332,73 €	1.431.610,10 €	1.811.965,32 €	3.243.575,42 €
D. G. HOSP. NEGRIN	3.362.159,48 €	3.991.802,41 €	3.794.393,15 €	1.363.688,29 €	2.025.959,93 €	3.389.648,22 €
SERVICIOS CENTRALES (SG+DGRREE)	438.554,95 €	362.861,63 €	348.923,47 €	143.517,35 €	358.686,30 €	502.203,65 €
Resto de Gerencias	110.279,72 €	121.665,09 €	131.926,08 €	59.396,69 €	166.552,00 €	225.948,69 €
<b>TOTAL SCS</b>	<b>16.373.770,97 €</b>	<b>17.606.502,96 €</b>	<b>19.022.678,11 €</b>	<b>7.938.449,87 €</b>	<b>10.941.865,57 €</b>	<b>18.880.315,44 €</b>
<b>Desglose SERVICIOS CENTRALES</b>						
D. G. REC. ECON.	3.781,63 €	1.015,79 €	- €	- €	- €	- €
SECRETARIA DEL SCS	434.773,32 €	361.845,84 €	348.923,47 €	143.517,35 €	358.686,30 €	502.203,65 €
<b>Sub Total SERVICIOS CENTRALES</b>	<b>438.554,95 €</b>	<b>362.861,63 €</b>	<b>348.923,47 €</b>	<b>143.517,35 €</b>	<b>358.686,30 €</b>	<b>502.203,65 €</b>
<b>Desglose Resto de Gerencias</b>						
D. AREA EL HI.	935,92 €	6.068,98 €	2.718,36 €	1.220,35 €	637,01 €	1.857,36 €
D. AREA FUERTEV.	218,82 €	188,45 €	234,45 €	100,77 €	- €	100,77 €
D. AREA G. CANARIA	16.873,24 €	13.574,73 €	22.928,10 €	7.848,01 €	16.443,49 €	24.291,50 €
D. AREA L. PALMA	5.939,25 €	7.887,01 €	6.714,12 €	2.259,60 €	- €	2.259,60 €
D. AREA TENERIFE	27.794,29 €	- €	- €	- €	- €	- €
DIR. AREA LA GOM.	11.822,11 €	10.107,40 €	12.112,03 €	3.481,58 €	292,34 €	3.773,92 €
SALUD PÚBLICA	46.696,09 €	83.838,52 €	87.219,02 €	44.486,38 €	149.179,16 €	193.665,54 €
<b>Sub Total RESTO</b>	<b>110.279,72 €</b>	<b>121.665,09 €</b>	<b>131.926,08 €</b>	<b>59.396,69 €</b>	<b>166.552,00 €</b>	<b>225.948,69 €</b>

Parte del coste correspondiente al consumo de electricidad:

Gerencia		2S2013 Según consumo licitado @ precio contratado				
		2010 Total	2011 Total	2012 Total	1S2013 Registrado	2S2013 Presupuestado
<b>Electricidad</b>						
GER. SERV. SANIT. PA	555.479,27 €	510.602,53 €	740.987,14 €	279.094,41 €	369.880,80 €	648.975,21 €
GER. SERV. SANIT. GO	326.334,08 €	373.684,56 €	339.355,40 €	141.534,44 €	219.947,98 €	361.482,42 €
GER. SERV. SANIT. HI	163.741,11 €	222.587,85 €	176.163,98 €	70.992,84 €	122.776,24 €	193.769,08 €
GER. SERV. SANIT. FV	640.569,11 €	673.777,79 €	801.079,37 €	371.178,37 €	477.805,71 €	848.984,08 €
GER. ATENC. PRIM. TF	460.901,33 €	476.385,19 €	595.914,97 €	207.332,06 €	517.883,81 €	725.215,87 €
GER. SERV. SANIT. LZ	915.014,29 €	930.304,20 €	1.005.178,12 €	396.508,83 €	665.931,28 €	1.062.440,11 €
HOSP. UNIV. DE CAN.	1.748.552,47 €	1.722.909,57 €	1.763.913,46 €	733.879,18 €	951.499,47 €	1.685.378,65 €
D. G. HOSP.CAND.	2.012.370,66 €	2.006.280,96 €	2.124.085,16 €	994.518,83 €	1.315.699,82 €	2.310.218,65 €
GER. ATENC. PRIM. GC	711.808,35 €	658.295,02 €	780.608,38 €	338.235,30 €	779.667,58 €	1.117.902,88 €
D. G. HOSP. MAT/INS	2.599.660,59 €	2.809.779,49 €	2.827.939,98 €	1.150.371,32 €	1.580.570,04 €	2.730.941,36 €
D. G. HOSP. NEGRIN	2.680.188,68 €	3.042.908,69 €	2.868.479,36 €	885.000,91 €	1.632.109,56 €	2.517.110,47 €
SERVICIOS CENTRALES (SG+DGRREE)	435.939,67 €	359.153,99 €	345.129,54 €	142.189,44 €	357.593,73 €	499.783,17 €
Resto de Gerencias	100.792,02 €	112.499,38 €	115.607,25 €	49.467,15 €	158.382,26 €	207.849,41 €
<b>TOTAL SCS</b>	<b>13.357.351,63 €</b>	<b>13.899.169,22 €</b>	<b>14.484.442,11 €</b>	<b>5.760.303,08 €</b>	<b>9.149.748,28 €</b>	<b>14.910.051,36 €</b>
<b>Desglose SERVICIOS CENTRALES</b>						
D. G. REC. ECON.	3.781,63 €	1.015,79 €	- €	- €	- €	- €
SECRETARIA DEL SCS	432.158,04 €	358.138,20 €	345.129,54 €	142.189,44 €	357.593,73 €	499.783,17 €
<b>Sub Total SERVICIOS CENTRALES</b>	<b>435.939,67 €</b>	<b>359.153,99 €</b>	<b>345.129,54 €</b>	<b>142.189,44 €</b>	<b>357.593,73 €</b>	<b>499.783,17 €</b>
<b>Desglose Resto de Gerencias</b>						
D. AREA EL HI.	154,60 €	5.117,29 €	929,81 €	446,12 €	- €	446,12 €
D. AREA FUERTEV.	218,82 €	188,45 €	234,45 €	100,77 €	- €	100,77 €
D. AREA G. CANARIA	16.757,09 €	13.446,58 €	22.658,60 €	7.848,01 €	16.443,49 €	24.291,50 €
D. AREA L. PALMA	5.815,25 €	7.887,01 €	6.714,12 €	2.259,60 €	- €	2.259,60 €
D. AREA TENERIFE	27.794,29 €	- €	- €	- €	- €	- €
DIR. AREA LA GOM.	10.555,88 €	8.421,53 €	11.051,25 €	3.126,27 €	- €	3.126,27 €
SALUD PÚBLICA	39.496,09 €	77.438,52 €	74.019,02 €	35.686,38 €	141.938,77 €	177.625,15 €
<b>Sub Total RESTO</b>	<b>100.792,02 €</b>	<b>112.499,38 €</b>	<b>115.607,25 €</b>	<b>49.467,15 €</b>	<b>158.382,26 €</b>	<b>207.849,41 €</b>

Parte del coste correspondiente al consumo de combustibles:

Combustible	2S2013 según distribución histórica de consumos					
	2010	2011	2012	1S2013	2S2013	2013
Gerencia	Total	Total	Total	Registrado	Presupuestado	Total
GER. SERV. SANIT. PA	147.053,89 €	169.628,16 €	155.900,88 €	85.377,79 €	70.246,42 €	155.624,21 €
GER. SERV. SANIT. GO	54.805,10 €	100.177,13 €	113.310,58 €	55.014,45 €	45.264,33 €	100.278,78 €
GER. SERV. SANIT. HI	- €	- €	828,82 €	708,02 €	582,54 €	1.290,56 €
GER. SERV. SANIT. FV	125.922,21 €	144.119,33 €	162.721,75 €	64.291,21 €	52.896,98 €	117.188,19 €
GER. ATENC. PRIM. TF	820,00 €	2.065,56 €	2.890,28 €	778,14 €	640,23 €	1.418,37 €
GER. SERV. SANIT. LZ	339.853,69 €	397.794,84 €	451.773,60 €	224.153,41 €	184.427,06 €	408.580,47 €
HOSP. UNIV. DE CAN.	336.517,88 €	377.306,64 €	421.777,75 €	206.430,84 €	169.845,43 €	376.276,27 €
D. G. HOSP. CAND.	899.241,42 €	1.118.455,27 €	1.326.929,76 €	746.604,52 €	614.284,99 €	1.360.889,51 €
GER. ATENC. PRIM. GC	24.448,10 €	29.392,27 €	35.683,28 €	23.604,80 €	19.421,36 €	43.026,16 €
D. G. HOSP. MAT/INS	399.683,27 €	406.627,47 €	920.392,75 €	281.238,78 €	231.395,28 €	512.634,06 €
D. G. HOSP. NEGRIN	681.970,80 €	948.893,72 €	925.913,79 €	478.687,38 €	393.850,38 €	872.537,76 €
SERVICIOS CENTRALES (SG+DGRREE)	2.615,28 €	3.707,64 €	3.793,93 €	1.327,91 €	1.092,57 €	2.420,48 €
Resto de Gerencias	9.487,70 €	9.165,71 €	16.318,83 €	9.929,54 €	8.169,74 €	18.099,28 €
<b>TOTAL SCS</b>	<b>3.022.419,34 €</b>	<b>3.707.333,74 €</b>	<b>4.538.236,00 €</b>	<b>2.178.146,79 €</b>	<b>1.792.117,29 €</b>	<b>3.970.264,08 €</b>
<b>Desglose SERVICIOS CENTRALES</b>						
D. G. REC. ECON.	- €	- €	- €	- €	- €	- €
SECRETARIA DEL SCS	2.615,28 €	3.707,64 €	3.793,93 €	1.327,91 €	1.092,57 €	2.420,48 €
<b>Sub Total SERVICIOS CENTRALES</b>	<b>2.615,28 €</b>	<b>3.707,64 €</b>	<b>3.793,93 €</b>	<b>1.327,91 €</b>	<b>1.092,57 €</b>	<b>2.420,48 €</b>
<b>Desglose Resto de Gerencias</b>						
D. AREA EL HI.	781,32 €	951,69 €	1.788,55 €	774,23 €	637,01 €	1.411,24 €
D. AREA FUERTEV.	- €	- €	- €	- €	- €	- €
D. AREA G. CANARIA	116,15 €	128,15 €	269,50 €	- €	- €	- €
D. AREA L. PALMA	124,00 €	- €	- €	- €	- €	- €
D. AREA TENERIFE	- €	- €	- €	- €	- €	- €
DIR. AREA LA GOM.	1.266,23 €	1.685,87 €	1.060,78 €	355,31 €	292,34 €	647,65 €
SALUD PÚBLICA	7.200,00 €	6.400,00 €	13.200,00 €	8.800,00 €	7.240,39 €	16.040,39 €
<b>Sub Total RESTO</b>	<b>9.487,70 €</b>	<b>9.165,71 €</b>	<b>16.318,83 €</b>	<b>9.929,54 €</b>	<b>8.169,74 €</b>	<b>18.099,28 €</b>

**8L/PE-4749 Del Gobierno a la pregunta del Sr. diputado D. Román Rodríguez Rodríguez, del GP Mixto, sobre consumos energéticos de los servicios centrales del Servicio Canario de la Salud y de la Consejería de Sanidad, dirigida a la Sra. consejera de Sanidad.**

(Publicación: BOPC núm. 192, de 18/7/13.)

(Registro de entrada núm. 7.788, de 24/9/13.)

#### Presidencia

La Mesa del Parlamento, en reunión celebrada el día 4 de octubre de 2013, adoptó el acuerdo que se indica respecto del asunto de referencia:

#### 7.- PREGUNTAS CON RESPUESTA POR ESCRITO

##### CONTESTACIONES A LAS PREGUNTAS

7.31.- Del Sr. diputado D. Román Rodríguez Rodríguez, del GP Mixto, sobre consumos energéticos de los servicios centrales del Servicio Canario de la Salud y de la Consejería de Sanidad, dirigida a la Sra. consejera de Sanidad.

Acuerdo:

Habiéndose enviado por el Gobierno la contestación a la pregunta de referencia, y habiendo sido trasladada al señor diputado que la formuló conforme a lo ordenado por la Mesa de la Cámara al respecto, se acuerda tener por recibida dicha contestación y dado curso a la misma.

De este acuerdo se dará traslado al Gobierno y al autor de la iniciativa. Asimismo, se publicará en el Boletín Oficial del Parlamento.

En ejecución de dicho acuerdo y en conformidad con lo previsto en el artículo 110 del Reglamento del Parlamento de Canarias, dispongo su publicación en el Boletín Oficial del Parlamento.

En la sede del Parlamento, a 8 de octubre de 2013.- EL PRESIDENTE, Antonio A. Castro Cordobez.

Excmo. Sr.:

Siguiendo instrucciones del Sr. consejero de Presidencia, Justicia e Igualdad, en relación a las preguntas con ruego de respuesta escrita, formuladas por el Sr. diputado D. Román Rodríguez Rodríguez, del GP Mixto, sobre:

[...]

CONSUMOS ENERGÉTICOS DE LOS SERVICIOS CENTRALES DEL SERVICIO CANARIO DE LA SALUD Y DE LA CONSEJERÍA DE SANIDAD, PE-4749

[...]

recabada la información de la Consejería de Sanidad, por el presente se traslada la contestación del Gobierno, cuyo contenido es el siguiente:

“En relación con los consumos energéticos del Servicio Canario de la Salud en 2010, 2011, 2012 y la previsión de coste del consumo energético del Servicio Canario de la Salud en 2013, se ha redactado este informe con los siguientes criterios:



1) Para los ejercicios 2010, 2011 y 2012 y para el primer semestre de 2013, se ha obtenido el coste de los consumos energéticos del sistema de información económica TARO, como las facturas contabilizadas y pagadas en el ejercicio en los conceptos de combustibles y de electricidad.

2) Para el segundo semestre de 2013 se ha calculado el coste previsto como el correspondiente al consumo esperado de energía.

a) Para la energía eléctrica, se ha tomado el mismo consumo, correspondiente al periodo, con el que se construyeron los pliegos de contratación del expediente número 23/S/13/SU/DG/N/R012 de contratación de suministro eléctrico para diversos edificios del SCS mediante procedimiento negociado, que es el contrato de suministro eléctrico actualmente en vigor. El coste calculado para este periodo es el resultante de multiplicar este consumo por el precio adjudicado.

b) Para el coste del consumo de combustibles de este periodo se ha extrapolado el coste contabilizado del primer semestre del 2013 según el perfil de consumo medio histórico de los años 2010 a 2012.

3) Para las preguntas parlamentarias escritas PE-4749, PE-4761, PE-4773 y PE-4785; referentes a los consumos energéticos de los servicios centrales del Servicio Canario de la Salud y a los de la Consejería de Sanidad se ha de tener en cuenta que:

a) en lo referente al coste del consumo de los servicios centrales del Servicio Canario de la Salud, se han tenido en cuenta para su cálculo los imputados a la Secretaría General y a la Dirección General de Recursos Económicos, que son las gerencias a las que se imputan estos costes.


b) en lo referente al coste total de la Consejería de Sanidad, limitándonos al ámbito del Servicio Canario de la Salud, se han tenido en cuenta los datos de todas las gerencias a las que hacen referencia las preguntas parlamentarias escritas, a las que se ha sumado el coste imputado en el resto de gerencias no incluidas, a saber:

- i. Dirección de Área de Salud de El Hierro
- ii. Dirección de Área de Salud de Fuerteventura
- iii. Dirección de Área de Salud de Gran Canaria
- iv. Dirección de Área de Salud de La Palma
- v. Dirección de Área de Salud de Tenerife
- vi. Dirección de Área de Salud de La Gomera
- vii. Dirección General de Salud Pública

En aras de una mejor comprensión y economía de espacio los datos se presentan en forma de tabla, en el mismo orden que las preguntas parlamentarias escritas, en la página siguiente. En las tablas siguientes se especifica, en el mismo formato los costes correspondientes al consumo de electricidad y al de combustibles”.

Lo que se comunica a los efectos previstos en el artículo 176.1 del Reglamento del Parlamento.

Santa Cruz de Tenerife, a 23 de septiembre de 2013.- EL VICECONSEJERO DE RELACIONES CON EL PARLAMENTO, PARTICIPACIÓN CIUDADANA Y JUVENTUD, Manuel González Álvarez.

		<b>Costes de Energía</b>		Servicio Canario de la Salud		31/07/2013	
<b>TOTAL SCS</b>		2S2013 Según consumo licitado @ precio contratado					
Gerencia	2010 Total	2011 Total	2012 Total	1S2013 Registrado	2S2013 Presupuestado	2013 Total	
GER. SERV. SANIT. PA	702.533,16 €	680.230,69 €	896.888,02 €	364.472,20 €	440.127,22 €	804.599,42 €	
GER. SERV. SANIT. GO	381.139,18 €	473.861,69 €	452.665,98 €	196.548,89 €	265.212,31 €	461.761,20 €	
GER. SERV. SANIT. HI	163.741,11 €	222.587,85 €	176.992,80 €	71.700,86 €	123.358,78 €	195.059,64 €	
GER. SERV. SANIT. FV	766.491,32 €	817.897,12 €	963.801,12 €	435.469,58 €	530.702,69 €	966.172,27 €	
GER. ATENC. PRIM. TF	461.721,33 €	478.450,75 €	598.805,25 €	208.110,20 €	518.524,04 €	726.634,24 €	
GER. SERV. SANIT. LZ	1.254.867,98 €	1.328.099,04 €	1.456.951,72 €	620.662,24 €	850.358,34 €	1.471.020,58 €	
HOSP. UNIV. DE CAN.	2.085.070,35 €	2.100.216,21 €	2.185.691,21 €	940.310,02 €	1.121.344,90 €	2.061.654,92 €	
D. G. HOSP. CAND.	2.911.612,08 €	3.124.736,23 €	3.451.014,92 €	1.741.123,35 €	1.929.984,80 €	3.671.108,15 €	
GER. ATENC. PRIM. GC	736.256,45 €	687.687,29 €	816.291,66 €	361.840,10 €	799.088,94 €	1.160.929,04 €	
D. G. HOSP. MAT/INS	2.999.343,86 €	3.216.406,96 €	3.748.332,73 €	1.431.610,10 €	1.811.965,32 €	3.243.575,42 €	
D. G. HOSP. NEGRÍN	3.362.159,48 €	3.991.802,41 €	3.794.393,15 €	1.363.688,29 €	2.025.959,93 €	3.389.648,22 €	
SERVICIOS CENTRALES (SG+DGRREE)	438.554,95 €	362.861,63 €	348.923,47 €	143.517,35 €	358.686,30 €	502.203,65 €	
Resto de Gerencias	110.279,72 €	121.665,09 €	131.926,08 €	59.396,69 €	166.552,00 €	225.948,69 €	
<b>TOTAL SCS</b>	<b>16.373.770,97 €</b>	<b>17.606.502,96 €</b>	<b>19.022.678,11 €</b>	<b>7.938.449,87 €</b>	<b>10.941.865,57 €</b>	<b>18.880.315,44 €</b>	
<b>Desglose SERVICIOS CENTRALES</b>							
D. G. REC. ECON.	3.781,63 €	1.015,79 €	- €	- €	- €	-	
SECRETARIA DEL SCS	434.773,32 €	361.845,84 €	348.923,47 €	143.517,35 €	358.686,30 €	502.203,65 €	
<b>Sub Total SERVICIOS CENTRALES</b>	<b>438.554,95 €</b>	<b>362.861,63 €</b>	<b>348.923,47 €</b>	<b>143.517,35 €</b>	<b>358.686,30 €</b>	<b>502.203,65 €</b>	
<b>Desglose Resto de Gerencias</b>							
D. AREA EL HI.	935,92 €	6.068,98 €	2.718,36 €	1.220,35 €	637,01 €	1.857,36 €	
D. AREA FUERTEV.	218,82 €	188,45 €	234,45 €	100,77 €	- €	100,77 €	
D. AREA G. CANARIA	16.873,24 €	13.574,73 €	22.928,10 €	7.848,01 €	16.443,49 €	24.291,50 €	
D. AREA L. PALMA	5.939,25 €	7.887,01 €	6.714,12 €	2.259,60 €	- €	2.259,60 €	
D. AREA TENERIFE	27.794,29 €	- €	- €	- €	- €	-	
DIR. AREA LA GOM.	11.822,11 €	10.107,40 €	12.112,03 €	3.481,58 €	292,34 €	3.773,92 €	
SALUD PÚBLICA	46.696,09 €	83.838,52 €	87.219,02 €	44.486,38 €	149.179,16 €	193.665,54 €	
<b>Sub Total RESTO</b>	<b>110.279,72 €</b>	<b>121.665,09 €</b>	<b>131.926,08 €</b>	<b>59.396,69 €</b>	<b>166.552,00 €</b>	<b>225.948,69 €</b>	

## Parte del coste correspondiente al consumo de electricidad:

<b>Electricidad</b>		2S2013 Según consumo licitado @ precio contratado				
Gerencia	2010 Total	2011 Total	2012 Total	1S2013 Registrado	2S2013 Presupuestado	2013 Total
GER. SERV. SANIT. PA	565.479,27 €	510.602,53 €	740.987,14 €	279.094,41 €	369.880,80 €	648.975,21 €
GER. SERV. SANIT. GO	326.334,08 €	373.684,56 €	339.355,40 €	141.534,44 €	219.947,98 €	361.482,42 €
GER. SERV. SANIT. HI	163.741,11 €	222.587,85 €	176.163,98 €	70.992,84 €	122.776,24 €	193.769,08 €
GER. SERV. SANIT. FV	640.569,11 €	673.777,79 €	801.079,37 €	371.178,37 €	477.805,71 €	848.984,08 €
GER. ATENC. PRIM. TF	460.901,33 €	476.385,19 €	595.914,97 €	207.332,06 €	517.883,81 €	725.215,87 €
GER. SERV. SANIT. LZ	915.014,29 €	930.304,20 €	1.005.178,12 €	396.508,83 €	665.931,28 €	1.062.440,11 €
HOSP. UNIV. DE CAN.	1.748.552,47 €	1.722.909,57 €	1.763.913,46 €	733.879,18 €	951.499,47 €	1.685.378,65 €
D. G. HOSP.CAND.	2.012.370,66 €	2.006.280,96 €	2.124.085,16 €	994.518,83 €	1.315.699,82 €	2.310.218,65 €
GER. ATENC. PRIM. GC	711.808,35 €	658.295,02 €	780.608,38 €	338.235,30 €	779.667,58 €	1.117.902,88 €
D. G. HOSP. MAT/INS	2.599.660,59 €	2.809.779,49 €	2.827.939,98 €	1.150.371,32 €	1.580.570,04 €	2.730.941,36 €
D. G. HOSP. NEGRIN	2.680.188,68 €	3.042.908,69 €	2.868.479,36 €	885.000,91 €	1.632.109,56 €	2.517.110,47 €
SERVICIOS CENTRALES (SG+DGRREE)	435.939,67 €	359.153,99 €	345.129,54 €	142.189,44 €	357.593,73 €	499.783,17 €
Resto de Gerencias	100.792,02 €	112.499,38 €	115.607,25 €	49.467,15 €	158.382,26 €	207.849,41 €
<b>TOTAL SCS</b>	<b>13.351.351,63 €</b>	<b>13.899.169,22 €</b>	<b>14.484.442,11 €</b>	<b>5.760.303,08 €</b>	<b>9.149.748,28 €</b>	<b>14.910.051,36 €</b>
<b>Desglose SERVICIOS CENTRALES</b>						
D. G. REC. ECON.	3.781,63 €	1.015,79 €	- €	- €	- €	- €
SECRETARIA DEL SCS	432.158,04 €	358.138,20 €	345.129,54 €	142.189,44 €	357.593,73 €	499.783,17 €
<b>Sub Total SERVICIOS CENTRALES</b>	<b>435.939,67 €</b>	<b>359.153,99 €</b>	<b>345.129,54 €</b>	<b>142.189,44 €</b>	<b>357.593,73 €</b>	<b>499.783,17 €</b>
<b>Desglose Resto de Gerencias</b>						
D. AREA EL HI.	154,60 €	5.117,29 €	929,81 €	446,12 €	- €	446,12 €
D. AREA FUERTEV.	218,82 €	188,45 €	234,45 €	100,77 €	- €	100,77 €
D. AREA G. CANARIA	16.757,09 €	13.446,58 €	22.658,60 €	7.848,01 €	16.443,49 €	24.291,50 €
D. AREA L. PALMA	5.815,25 €	7.887,01 €	6.714,12 €	2.259,60 €	- €	2.259,60 €
D. AREA TENERIFE	27.794,29 €	- €	- €	- €	- €	- €
DIR. AREA LA GOM.	10.555,88 €	8.421,53 €	11.051,25 €	3.126,27 €	- €	3.126,27 €
SALUD PÚBLICA	39.496,09 €	77.438,52 €	74.019,02 €	35.686,38 €	141.938,77 €	177.625,15 €
<b>Sub Total RESTO</b>	<b>100.792,02 €</b>	<b>112.499,38 €</b>	<b>115.607,25 €</b>	<b>49.467,15 €</b>	<b>158.382,26 €</b>	<b>207.849,41 €</b>

## Parte del coste correspondiente al consumo de combustibles:

<b>Combustible</b>		2S2013 según distribución histórica de consumos				
Gerencia	2010 Total	2011 Total	2012 Total	1S2013 Registrado	2S2013 Presupuestado	2013 Total
GER. SERV. SANIT. PA	147.053,89 €	169.628,16 €	155.900,88 €	85.377,79 €	70.246,42 €	155.624,21 €
GER. SERV. SANIT. GO	54.805,10 €	100.177,13 €	113.310,58 €	55.014,45 €	45.264,33 €	100.278,78 €
GER. SERV. SANIT. HI	- €	- €	828,82 €	708,02 €	582,54 €	1.290,56 €
GER. SERV. SANIT. FV	125.922,21 €	144.119,33 €	162.721,75 €	64.291,21 €	52.896,98 €	117.188,19 €
GER. ATENC. PRIM. TF	820,00 €	2.065,56 €	2.890,28 €	778,14 €	640,23 €	1.418,37 €
GER. SERV. SANIT. LZ	339.853,69 €	397.794,84 €	451.773,60 €	224.153,41 €	184.427,06 €	408.580,47 €
HOSP. UNIV. DE CAN.	336.517,88 €	377.306,64 €	421.777,75 €	206.430,84 €	169.845,43 €	376.276,27 €
D. G. HOSP.CAND.	899.241,42 €	1.118.455,27 €	1.326.929,76 €	746.604,52 €	614.284,99 €	1.360.889,51 €
GER. ATENC. PRIM. GC	24.448,10 €	29.392,27 €	35.683,28 €	23.604,80 €	19.421,36 €	43.026,16 €
D. G. HOSP. MAT/INS	399.683,27 €	406.627,47 €	920.392,75 €	281.238,78 €	231.395,28 €	512.634,06 €
D. G. HOSP. NEGRIN	681.970,80 €	948.893,72 €	925.913,79 €	478.687,38 €	393.850,38 €	872.537,76 €
SERVICIOS CENTRALES (SG+DGRREE)	2.615,28 €	3.707,64 €	3.793,93 €	1.327,91 €	1.092,57 €	2.420,48 €
Resto de Gerencias	9.487,70 €	9.165,71 €	16.318,83 €	9.929,54 €	8.169,74 €	18.099,28 €
<b>TOTAL SCS</b>	<b>3.022.419,34 €</b>	<b>3.707.333,74 €</b>	<b>4.538.236,00 €</b>	<b>2.178.146,79 €</b>	<b>1.792.117,29 €</b>	<b>3.970.264,08 €</b>
<b>Desglose SERVICIOS CENTRALES</b>						
D. G. REC. ECON.	- €	- €	- €	- €	- €	- €
SECRETARIA DEL SCS	2.615,28 €	3.707,64 €	3.793,93 €	1.327,91 €	1.092,57 €	2.420,48 €
<b>Sub Total SERVICIOS CENTRALES</b>	<b>2.615,28 €</b>	<b>3.707,64 €</b>	<b>3.793,93 €</b>	<b>1.327,91 €</b>	<b>1.092,57 €</b>	<b>2.420,48 €</b>
<b>Desglose Resto de Gerencias</b>						
D. AREA EL HI.	781,32 €	951,69 €	1.788,55 €	774,23 €	637,01 €	1.411,24 €
D. AREA FUERTEV.	- €	- €	- €	- €	- €	- €
D. AREA G. CANARIA	116,15 €	128,15 €	269,50 €	- €	- €	- €
D. AREA L. PALMA	124,00 €	- €	- €	- €	- €	- €
D. AREA TENERIFE	- €	- €	- €	- €	- €	- €
DIR. AREA LA GOM.	1.266,23 €	1.685,87 €	1.060,78 €	355,31 €	292,34 €	647,65 €
SALUD PÚBLICA	7.200,00 €	6.400,00 €	13.200,00 €	8.800,00 €	7.240,39 €	16.040,39 €
<b>Sub Total RESTO</b>	<b>9.487,70 €</b>	<b>9.165,71 €</b>	<b>16.318,83 €</b>	<b>9.929,54 €</b>	<b>8.169,74 €</b>	<b>18.099,28 €</b>

**8L/PE-4750 Del Gobierno a la pregunta del Sr. diputado D. Román Rodríguez Rodríguez, del GP Mixto, sobre consumos energéticos de la Gerencia de Servicios Sanitarios en La Palma en 2011, dirigida a la Sra. consejera de Sanidad.**

(Publicación: BOPC núm. 192, de 18/7/13.)

(Registro de entrada núm. 7.788, de 24/9/13.)

### Presidencia

La Mesa del Parlamento, en reunión celebrada el día 4 de octubre de 2013, adoptó el acuerdo que se indica respecto del asunto de referencia:

#### 7.- PREGUNTAS CON RESPUESTA POR ESCRITO

##### CONTESTACIONES A LAS PREGUNTAS

7.32.- Del Sr. diputado D. Román Rodríguez Rodríguez, del GP Mixto, sobre consumos energéticos de la Gerencia de Servicios Sanitarios en La Palma en 2011, dirigida a la Sra. consejera de Sanidad.

Acuerdo:

Habiéndose enviado por el Gobierno la contestación a la pregunta de referencia, y habiendo sido trasladada al señor diputado que la formuló conforme a lo ordenado por la Mesa de la Cámara al respecto, se acuerda tener por recibida dicha contestación y dado curso a la misma.

De este acuerdo se dará traslado al Gobierno y al autor de la iniciativa. Asimismo, se publicará en el Boletín Oficial del Parlamento.

En ejecución de dicho acuerdo y en conformidad con lo previsto en el artículo 110 del Reglamento del Parlamento de Canarias, dispongo su publicación en el Boletín Oficial del Parlamento.

En la sede del Parlamento, a 8 de octubre de 2013.- EL PRESIDENTE, Antonio A. Castro Cordobez.

Excmo. Sr.:

Siguiendo instrucciones del Sr. consejero de Presidencia, Justicia e Igualdad, en relación a las preguntas con ruego de respuesta escrita, formuladas por el Sr. diputado D. Román Rodríguez Rodríguez, del GP Mixto, sobre:

[...]

CONSUMOS ENERGÉTICOS DE LA GERENCIA DE SERVICIOS SANITARIOS EN LA PALMA EN 2011, PE-4750

[...]

recabada la información de la Consejería de Sanidad, por el presente se traslada la contestación del Gobierno, cuyo contenido es el siguiente:

“En relación con los consumos energéticos del Servicio Canario de la Salud en 2010, 2011, 2012 y la previsión de coste del consumo energético del Servicio Canario de la Salud en 2013, se ha redactado este informe con los siguientes criterios:

1) Para los ejercicios 2010, 2011 y 2012 y para el primer semestre de 2013, se ha obtenido el coste de los consumos energéticos del sistema de información económica TARO, como las facturas contabilizadas y pagadas en el ejercicio en los conceptos de combustibles y de electricidad.

2) Para el segundo semestre de 2013 se ha calculado el coste previsto como el correspondiente al consumo esperado de energía.

a) Para la energía eléctrica, se ha tomado el mismo consumo, correspondiente al periodo, con el que se construyeron los pliegos de contratación del expediente número 23/S/13/SU/DG/N/R012 de contratación de suministro eléctrico para diversos edificios del SCS mediante procedimiento negociado, que es el contrato de suministro eléctrico actualmente en vigor. El coste calculado para este periodo es el resultante de multiplicar este consumo por el precio adjudicado.

b) Para el coste del consumo de combustibles de este periodo se ha extrapolado el coste contabilizado del primer semestre del 2013 según el perfil de consumo medio histórico de los años 2010 a 2012.

3) Para las preguntas parlamentarias escritas PE-4749, PE-4761, PE-4773 y PE-4785; referentes a los consumos energéticos de los servicios centrales del Servicio Canario de la Salud y a los de la Consejería de Sanidad se ha de tener en cuenta que:

a) en lo referente al coste del consumo de los servicios centrales del Servicio Canario de la Salud, se han tenido en cuenta para su cálculo los imputados a la Secretaría General y a la Dirección General de Recursos Económicos, que son las gerencias a las que se imputan estos costes.

b) en lo referente al coste total de la Consejería de Sanidad, limitándonos al ámbito del Servicio Canario de la Salud, se han tenido en cuenta los datos de todas las gerencias a las que hacen referencia las preguntas parlamentarias escritas, a las que se ha sumado el coste imputado en el resto de gerencias no incluidas, a saber:

- i. Dirección de Área de Salud de El Hierro
- ii. Dirección de Área de Salud de Fuerteventura
- iii. Dirección de Área de Salud de Gran Canaria
- iv. Dirección de Área de Salud de La Palma
- v. Dirección de Área de Salud de Tenerife
- vi. Dirección de Área de Salud de La Gomera
- vii. Dirección General de Salud Pública

En aras de una mejor comprensión y economía de espacio los datos se presentan en forma de tabla, en el mismo orden que las preguntas parlamentarias escritas, en la página siguiente. En las tablas siguientes se especifica, en el mismo formato los costes correspondientes al consumo de electricidad y al de combustibles”.

Lo que se comunica a los efectos previstos en el artículo 176.1 del Reglamento del Parlamento.

Santa Cruz de Tenerife, a 23 de septiembre de 2013.- EL VICECONSEJERO DE RELACIONES CON EL PARLAMENTO, PARTICIPACIÓN CIUDADANA Y JUVENTUD, Manuel González Álvarez.

Gerencia		2S2013 Según consumo licitado @ precio contratado				
		2010 Total	2011 Total	2012 Total	1S2013 Registrado	2S2013 Presupuestado
<b>TOTAL SCS</b>						
GER. SERV. SANIT. PA	702.533,16 €	680.230,69 €	896.888,02 €	364.472,20 €	440.127,22 €	804.599,42 €
GER. SERV. SANIT. GO	381.139,18 €	473.861,69 €	452.665,98 €	196.548,89 €	265.212,31 €	461.761,20 €
GER. SERV. SANIT. HI	163.741,11 €	222.587,85 €	176.992,80 €	71.700,86 €	123.358,78 €	195.059,64 €
GER. SERV. SANIT. FV	766.491,32 €	817.897,12 €	963.801,12 €	435.469,58 €	530.702,69 €	966.172,27 €
GER. ATENC. PRIM. TF	461.721,33 €	478.450,75 €	598.805,25 €	208.110,20 €	518.524,04 €	726.634,24 €
GER. SERV. SANIT. LZ	1.254.867,98 €	1.328.099,04 €	1.456.951,72 €	620.662,24 €	850.358,34 €	1.471.020,58 €
HOSP. UNIV. DE CAN.	2.085.070,35 €	2.100.216,21 €	2.185.691,21 €	940.310,02 €	1.121.344,90 €	2.061.654,92 €
D. G. HOSP.CAND.	2.911.612,08 €	3.124.736,23 €	3.451.014,92 €	1.741.123,35 €	1.929.984,80 €	3.671.108,15 €
GER. ATENC. PRIM. GC	736.256,45 €	687.687,29 €	816.291,66 €	361.840,10 €	799.088,94 €	1.160.929,04 €
D. G. HOSP. MAT/INS	2.999.343,86 €	3.216.406,96 €	3.748.332,73 €	1.431.610,10 €	1.811.965,32 €	3.243.575,42 €
D. G. HOSP. NEGRIN	3.362.159,48 €	3.991.802,41 €	3.794.393,15 €	1.363.688,29 €	2.025.959,93 €	3.389.648,22 €
SERVICIOS CENTRALES (SG+DGRREE)	438.554,95 €	362.861,63 €	348.923,47 €	143.517,35 €	358.686,30 €	502.203,65 €
Resto de Gerencias	110.279,72 €	121.665,09 €	131.926,08 €	59.396,69 €	166.552,00 €	225.948,69 €
<b>TOTAL SCS</b>	<b>16.373.770,97 €</b>	<b>17.606.502,96 €</b>	<b>19.022.678,11 €</b>	<b>7.938.449,87 €</b>	<b>10.941.865,57 €</b>	<b>18.880.315,44 €</b>
<b>Desglose SERVICIOS CENTRALES</b>						
D. G. REC. ECON.	3.781,63 €	1.015,79 €	- €	- €	- €	- €
SECRETARIA DEL SCS	434.773,32 €	361.845,84 €	348.923,47 €	143.517,35 €	358.686,30 €	502.203,65 €
<b>Sub Total SERVICIOS CENTRALES</b>	<b>438.554,95 €</b>	<b>362.861,63 €</b>	<b>348.923,47 €</b>	<b>143.517,35 €</b>	<b>358.686,30 €</b>	<b>502.203,65 €</b>
<b>Desglose Resto de Gerencias</b>						
D. AREA EL HI.	935,92 €	6.068,98 €	2.718,36 €	1.220,35 €	637,01 €	1.857,36 €
D. AREA FUERTEV.	218,82 €	188,45 €	234,45 €	100,77 €	- €	100,77 €
D. AREA G. CANARIA	16.873,24 €	13.574,73 €	22.928,10 €	7.848,01 €	16.443,49 €	24.291,50 €
D. AREA L. PALMA	5.939,25 €	7.887,01 €	6.714,12 €	2.259,60 €	- €	2.259,60 €
D. AREA TENERIFE	27.794,29 €	- €	- €	- €	- €	- €
DIR. AREA LA GOM.	11.822,11 €	10.107,40 €	12.112,03 €	3.481,58 €	292,34 €	3.773,92 €
SALUD PÚBLICA	46.696,09 €	83.838,52 €	87.219,02 €	44.486,38 €	149.179,16 €	193.665,54 €
<b>Sub Total RESTO</b>	<b>110.279,72 €</b>	<b>121.665,09 €</b>	<b>131.926,08 €</b>	<b>59.396,69 €</b>	<b>166.552,00 €</b>	<b>225.948,69 €</b>

Parte del coste correspondiente al consumo de electricidad:

Gerencia		2S2013 Según consumo licitado @ precio contratado				
		2010 Total	2011 Total	2012 Total	1S2013 Registrado	2S2013 Presupuestado
<b>Electricidad</b>						
GER. SERV. SANIT. PA	555.479,27 €	510.602,53 €	740.987,14 €	279.094,41 €	369.880,80 €	648.975,21 €
GER. SERV. SANIT. GO	326.334,08 €	373.684,56 €	339.355,40 €	141.534,44 €	219.947,98 €	361.482,42 €
GER. SERV. SANIT. HI	163.741,11 €	222.587,85 €	176.163,98 €	70.992,84 €	122.776,24 €	193.769,08 €
GER. SERV. SANIT. FV	640.569,11 €	673.777,79 €	801.079,37 €	371.178,37 €	477.805,71 €	848.984,08 €
GER. ATENC. PRIM. TF	460.901,33 €	476.385,19 €	595.914,97 €	207.332,06 €	517.883,81 €	725.215,87 €
GER. SERV. SANIT. LZ	915.014,29 €	930.304,20 €	1.005.178,12 €	396.508,83 €	665.931,28 €	1.062.440,11 €
HOSP. UNIV. DE CAN.	1.748.552,47 €	1.722.909,57 €	1.763.913,46 €	733.879,18 €	951.499,47 €	1.685.378,65 €
D. G. HOSP.CAND.	2.012.370,66 €	2.006.280,96 €	2.124.085,16 €	994.518,83 €	1.315.699,82 €	2.310.218,65 €
GER. ATENC. PRIM. GC	711.808,35 €	658.295,02 €	780.608,38 €	338.235,30 €	779.667,58 €	1.117.902,88 €
D. G. HOSP. MAT/INS	2.599.660,59 €	2.809.779,49 €	2.827.939,98 €	1.150.371,32 €	1.580.570,04 €	2.730.941,36 €
D. G. HOSP. NEGRIN	2.680.188,68 €	3.042.908,69 €	2.868.479,36 €	885.000,91 €	1.632.109,56 €	2.517.110,47 €
SERVICIOS CENTRALES (SG+DGRREE)	435.939,67 €	359.153,99 €	345.129,54 €	142.189,44 €	357.593,73 €	499.783,17 €
Resto de Gerencias	100.792,02 €	112.499,38 €	115.607,25 €	49.467,15 €	158.382,26 €	207.849,41 €
<b>TOTAL SCS</b>	<b>13.357.351,63 €</b>	<b>13.899.169,22 €</b>	<b>14.484.442,11 €</b>	<b>5.760.303,08 €</b>	<b>9.149.748,28 €</b>	<b>14.910.051,36 €</b>
<b>Desglose SERVICIOS CENTRALES</b>						
D. G. REC. ECON.	3.781,63 €	1.015,79 €	- €	- €	- €	- €
SECRETARIA DEL SCS	432.158,04 €	358.138,20 €	345.129,54 €	142.189,44 €	357.593,73 €	499.783,17 €
<b>Sub Total SERVICIOS CENTRALES</b>	<b>435.939,67 €</b>	<b>359.153,99 €</b>	<b>345.129,54 €</b>	<b>142.189,44 €</b>	<b>357.593,73 €</b>	<b>499.783,17 €</b>
<b>Desglose Resto de Gerencias</b>						
D. AREA EL HI.	154,60 €	5.117,29 €	929,81 €	446,12 €	- €	446,12 €
D. AREA FUERTEV.	218,82 €	188,45 €	234,45 €	100,77 €	- €	100,77 €
D. AREA G. CANARIA	16.757,09 €	13.446,58 €	22.658,60 €	7.848,01 €	16.443,49 €	24.291,50 €
D. AREA L. PALMA	5.815,25 €	7.887,01 €	6.714,12 €	2.259,60 €	- €	2.259,60 €
D. AREA TENERIFE	27.794,29 €	- €	- €	- €	- €	- €
DIR. AREA LA GOM.	10.555,88 €	8.421,53 €	11.051,25 €	3.126,27 €	- €	3.126,27 €
SALUD PÚBLICA	39.496,09 €	77.438,52 €	74.019,02 €	35.686,38 €	141.938,77 €	177.625,15 €
<b>Sub Total RESTO</b>	<b>100.792,02 €</b>	<b>112.499,38 €</b>	<b>115.607,25 €</b>	<b>49.467,15 €</b>	<b>158.382,26 €</b>	<b>207.849,41 €</b>

Parte del coste correspondiente al consumo de combustibles:

Combustible Gerencia	2S2013 según distribución histórica de consumos					
	2010 Total	2011 Total	2012 Total	1S2013 Registrado	2S2013 Presupuestado	2013 Total
GER. SERV. SANIT. PA	147.053,89 €	169.628,16 €	155.900,88 €	85.377,79 €	70.246,42 €	155.624,21 €
GER. SERV. SANIT. GO	54.805,10 €	100.177,13 €	113.310,58 €	55.014,45 €	45.264,33 €	100.278,78 €
GER. SERV. SANIT. HI	- €	- €	828,82 €	708,02 €	582,54 €	1.290,56 €
GER. SERV. SANIT. FV	125.922,21 €	144.119,33 €	162.721,75 €	64.291,21 €	52.896,98 €	117.188,19 €
GER. ATENC. PRIM. TF	820,00 €	2.065,56 €	2.890,28 €	778,14 €	640,23 €	1.418,37 €
GER. SERV. SANIT. LZ	339.853,69 €	397.794,84 €	451.773,60 €	224.153,41 €	184.427,06 €	408.580,47 €
HOSP. UNIV. DE CAN.	336.517,88 €	377.306,64 €	421.777,75 €	206.430,84 €	169.845,43 €	376.276,27 €
D. G. HOSP. CAND.	899.241,42 €	1.118.455,27 €	1.326.929,76 €	746.604,52 €	614.284,99 €	1.360.889,51 €
GER. ATENC. PRIM. GC	24.448,10 €	29.392,27 €	35.683,28 €	23.604,80 €	19.421,36 €	43.026,16 €
D. G. HOSP. MAT/INS	399.683,27 €	406.627,47 €	920.392,75 €	281.238,78 €	231.395,28 €	512.634,06 €
D. G. HOSP. NEGRIN	681.970,80 €	948.893,72 €	925.913,79 €	478.687,38 €	393.850,38 €	872.537,76 €
SERVICIOS CENTRALES (SG+DGRREE)	2.615,28 €	3.707,64 €	3.793,93 €	1.327,91 €	1.092,57 €	2.420,48 €
Resto de Gerencias	9.487,70 €	9.165,71 €	16.318,83 €	9.929,54 €	8.169,74 €	18.099,28 €
<b>TOTAL SCS</b>	<b>3.022.419,34 €</b>	<b>3.707.333,74 €</b>	<b>4.538.236,00 €</b>	<b>2.178.146,79 €</b>	<b>1.792.117,29 €</b>	<b>3.970.264,08 €</b>
<b>Desglose SERVICIOS CENTRALES</b>						
D. G. REC. ECON.	- €	- €	- €	- €	- €	- €
SECRETARIA DEL SCS	2.615,28 €	3.707,64 €	3.793,93 €	1.327,91 €	1.092,57 €	2.420,48 €
<b>Sub Total SERVICIOS CENTRALES</b>	<b>2.615,28 €</b>	<b>3.707,64 €</b>	<b>3.793,93 €</b>	<b>1.327,91 €</b>	<b>1.092,57 €</b>	<b>2.420,48 €</b>
<b>Desglose Resto de Gerencias</b>						
D. AREA EL HI.	781,32 €	951,69 €	1.788,55 €	774,23 €	637,01 €	1.411,24 €
D. AREA FUERTEV.	- €	- €	- €	- €	- €	- €
D. AREA G. CANARIA	116,15 €	128,15 €	269,50 €	- €	- €	- €
D. AREA L. PALMA	124,00 €	- €	- €	- €	- €	- €
D. AREA TENERIFE	- €	- €	- €	- €	- €	- €
DIR. AREA LA GOM.	1.266,23 €	1.685,87 €	1.060,78 €	355,31 €	292,34 €	647,65 €
SALUD PÚBLICA	7.200,00 €	6.400,00 €	13.200,00 €	8.800,00 €	7.240,39 €	16.040,39 €
<b>Sub Total RESTO</b>	<b>9.487,70 €</b>	<b>9.165,71 €</b>	<b>16.318,83 €</b>	<b>9.929,54 €</b>	<b>8.169,74 €</b>	<b>18.099,28 €</b>

**8L/PE-4751 Del Gobierno a la pregunta del Sr. diputado D. Román Rodríguez Rodríguez, del GP Mixto, sobre consumos energéticos de la Gerencia de Servicios Sanitarios en La Gomera en 2011, dirigida a la Sra. consejera de Sanidad.**

(Publicación: BOPC núm. 192, de 18/7/13.)

(Registro de entrada núm. 7.788, de 24/9/13.)

#### Presidencia

La Mesa del Parlamento, en reunión celebrada el día 4 de octubre de 2013, adoptó el acuerdo que se indica respecto del asunto de referencia:

#### 7.- PREGUNTAS CON RESPUESTA POR ESCRITO

##### CONTESTACIONES A LAS PREGUNTAS

7.33.- Del Sr. diputado D. Román Rodríguez Rodríguez, del GP Mixto, sobre consumos energéticos de la Gerencia de Servicios Sanitarios en La Gomera en 2011, dirigida a la Sra. consejera de Sanidad.

Acuerdo:

Habiéndose enviado por el Gobierno la contestación a la pregunta de referencia, y habiendo sido trasladada al señor diputado que la formuló conforme a lo ordenado por la Mesa de la Cámara al respecto, se acuerda tener por recibida dicha contestación y dado curso a la misma.

De este acuerdo se dará traslado al Gobierno y al autor de la iniciativa. Asimismo, se publicará en el Boletín Oficial del Parlamento.

En ejecución de dicho acuerdo y en conformidad con lo previsto en el artículo 110 del Reglamento del Parlamento de Canarias, dispongo su publicación en el Boletín Oficial del Parlamento.

En la sede del Parlamento, a 8 de octubre de 2013.- EL PRESIDENTE, Antonio A. Castro Cordobez.

Excmo. Sr.:

Siguiendo instrucciones del Sr. consejero de Presidencia, Justicia e Igualdad, en relación a las preguntas con ruego de respuesta escrita, formuladas por el Sr. diputado D. Román Rodríguez Rodríguez, del GP Mixto, sobre:

[...]

CONSUMOS ENERGÉTICOS DE LA GERENCIA DE SERVICIOS SANITARIOS EN LA GOMERA EN 2011, PE-4751

[...]

recabada la información de la Consejería de Sanidad, por el presente se traslada la contestación del Gobierno, cuyo contenido es el siguiente:

“En relación con los consumos energéticos del Servicio Canario de la Salud en 2010, 2011, 2012 y la previsión de coste del consumo energético del Servicio Canario de la Salud en 2013, se ha redactado este informe con los siguientes criterios:

1) Para los ejercicios 2010, 2011 y 2012 y para el primer semestre de 2013, se ha obtenido el coste de los consumos energéticos del sistema de información económica TARO, como las facturas contabilizadas y pagadas en el ejercicio en los conceptos de combustibles y de electricidad.

2) Para el segundo semestre de 2013 se ha calculado el coste previsto como el correspondiente al consumo esperado de energía.

a) Para la energía eléctrica, se ha tomado el mismo consumo, correspondiente al periodo, con el que se construyeron los pliegos de contratación del expediente número 23/S/13/SU/DG/N/R012 de contratación de suministro eléctrico para diversos edificios del SCS mediante procedimiento negociado, que es el contrato de suministro eléctrico actualmente en vigor. El coste calculado para este periodo es el resultante de multiplicar este consumo por el precio adjudicado.

b) Para el coste del consumo de combustibles de este periodo se ha extrapolado el coste contabilizado del primer semestre del 2013 según el perfil de consumo medio histórico de los años 2010 a 2012.

3) Para las preguntas parlamentarias escritas PE-4749, PE-4761, PE-4773 y PE-4785; referentes a los consumos energéticos de los servicios centrales del Servicio Canario de la Salud y a los de la Consejería de Sanidad se ha de tener en cuenta que:

a) en lo referente al coste del consumo de los servicios centrales del Servicio Canario de la Salud, se han tenido en cuenta para su cálculo los imputados a la Secretaría General y a la Dirección General de Recursos Económicos, que son las gerencias a las que se imputan estos costes.


b) en lo referente al coste total de la Consejería de Sanidad, limitándonos al ámbito del Servicio Canario de la Salud, se han tenido en cuenta los datos de todas las gerencias a las que hacen referencia las preguntas parlamentarias escritas, a las que se ha sumado el coste imputado en el resto de gerencias no incluidas, a saber:

- i. Dirección de Área de Salud de El Hierro
- ii. Dirección de Área de Salud de Fuerteventura
- iii. Dirección de Área de Salud de Gran Canaria
- iv. Dirección de Área de Salud de La Palma
- v. Dirección de Área de Salud de Tenerife
- vi. Dirección de Área de Salud de La Gomera
- vii. Dirección General de Salud Pública

En aras de una mejor comprensión y economía de espacio los datos se presentan en forma de tabla, en el mismo orden que las preguntas parlamentarias escritas, en la página siguiente. En las tablas siguientes se especifica, en el mismo formato los costes correspondientes al consumo de electricidad y al de combustibles”.

Lo que se comunica a los efectos previstos en el artículo 176.1 del Reglamento del Parlamento.

Santa Cruz de Tenerife, a 23 de septiembre de 2013.- EL VICECONSEJERO DE RELACIONES CON EL PARLAMENTO, PARTICIPACIÓN CIUDADANA Y JUVENTUD, Manuel González Álvarez.

		<b>Costes de Energía</b>		Servicio Canario de la Salud		31/07/2013	
<b>TOTAL SCS</b>		2S2013 Según consumo licitado @ precio contratado					
Gerencia	2010 Total	2011 Total	2012 Total	1S2013 Registrado	2S2013 Presupuestado	2013 Total	
GER. SERV. SANIT. PA	702.533,16 €	680.230,69 €	896.888,02 €	364.472,20 €	440.127,22 €	804.599,42 €	
GER. SERV. SANIT. GO	381.139,18 €	473.861,69 €	452.665,98 €	196.548,89 €	265.212,31 €	461.761,20 €	
GER. SERV. SANIT. HI	163.741,11 €	222.587,85 €	176.992,80 €	71.700,86 €	123.358,78 €	195.059,64 €	
GER. SERV. SANIT. FV	766.491,32 €	817.897,12 €	963.801,12 €	435.469,58 €	530.702,69 €	966.172,27 €	
GER. ATENC. PRIM. TF	461.721,33 €	478.450,75 €	598.805,25 €	208.110,20 €	518.524,04 €	726.634,24 €	
GER. SERV. SANIT. LZ	1.254.867,98 €	1.328.099,04 €	1.456.951,72 €	620.662,24 €	850.358,34 €	1.471.020,58 €	
HOSP. UNIV. DE CAN.	2.085.070,35 €	2.100.216,21 €	2.185.691,21 €	940.310,02 €	1.121.344,90 €	2.061.654,92 €	
D. G. HOSP. CAND.	2.911.612,08 €	3.124.736,23 €	3.451.014,92 €	1.741.123,35 €	1.929.984,80 €	3.671.108,15 €	
GER. ATENC. PRIM. GC	736.256,45 €	687.687,29 €	816.291,66 €	361.840,10 €	799.088,94 €	1.160.929,04 €	
D. G. HOSP. MAT/INS	2.999.343,86 €	3.216.406,96 €	3.748.332,73 €	1.431.610,10 €	1.811.965,32 €	3.243.575,42 €	
D. G. HOSP. NEGRÍN	3.362.159,48 €	3.991.802,41 €	3.794.393,15 €	1.363.688,29 €	2.025.959,93 €	3.389.648,22 €	
SERVICIOS CENTRALES (SG+DGRREE)	438.554,95 €	362.861,63 €	348.923,47 €	143.517,35 €	358.686,30 €	502.203,65 €	
Resto de Gerencias	110.279,72 €	121.665,09 €	131.926,08 €	59.396,69 €	166.552,00 €	225.948,69 €	
<b>TOTAL SCS</b>	<b>16.373.770,97 €</b>	<b>17.606.502,96 €</b>	<b>19.022.678,11 €</b>	<b>7.938.449,87 €</b>	<b>10.941.865,57 €</b>	<b>18.880.315,44 €</b>	
<b>Desglose SERVICIOS CENTRALES</b>							
D. G. REC. ECON.	3.781,63 €	1.015,79 €	- €	- €	- €	-	
SECRETARIA DEL SCS	434.773,32 €	361.845,84 €	348.923,47 €	143.517,35 €	358.686,30 €	502.203,65 €	
<b>Sub Total SERVICIOS CENTRALES</b>	<b>438.554,95 €</b>	<b>362.861,63 €</b>	<b>348.923,47 €</b>	<b>143.517,35 €</b>	<b>358.686,30 €</b>	<b>502.203,65 €</b>	
<b>Desglose Resto de Gerencias</b>							
D. AREA EL HI	935,92 €	6.068,98 €	2.718,36 €	1.220,35 €	637,01 €	1.857,36 €	
D. AREA FUERTEV.	218,82 €	188,45 €	234,45 €	100,77 €	- €	100,77 €	
D. AREA G. CANARIA	16.873,24 €	13.574,73 €	22.928,10 €	7.848,01 €	16.443,49 €	24.291,50 €	
D. AREA L. PALMA	5.939,25 €	7.887,01 €	6.714,12 €	2.259,60 €	- €	2.259,60 €	
D. AREA TENERIFE	27.794,29 €	- €	- €	- €	- €	-	
DIR. AREA LA GOM.	11.822,11 €	10.107,40 €	12.112,03 €	3.481,58 €	292,34 €	3.773,92 €	
SALUD PÚBLICA	46.696,09 €	83.838,52 €	87.219,02 €	44.486,38 €	149.179,16 €	193.665,54 €	
<b>Sub Total RESTO</b>	<b>110.279,72 €</b>	<b>121.665,09 €</b>	<b>131.926,08 €</b>	<b>59.396,69 €</b>	<b>166.552,00 €</b>	<b>225.948,69 €</b>	

## Parte del coste correspondiente al consumo de electricidad:

<b>Electricidad</b>		2S2013 Según consumo licitado @ precio contratado				
Gerencia	2010 Total	2011 Total	2012 Total	1S2013 Registrado	2S2013 Presupuestado	2013 Total
GER. SERV. SANIT. PA	555.479,27 €	510.602,53 €	740.987,14 €	279.094,41 €	369.880,80 €	648.975,21 €
GER. SERV. SANIT. GO	326.334,08 €	373.684,56 €	339.355,40 €	141.534,44 €	219.947,98 €	361.482,42 €
GER. SERV. SANIT. HI	163.741,11 €	222.587,85 €	176.163,98 €	70.992,84 €	122.776,24 €	193.769,08 €
GER. SERV. SANIT. FV	640.569,11 €	673.777,79 €	801.079,37 €	371.178,37 €	477.805,71 €	848.984,08 €
GER. ATENC. PRIM. TF	460.901,33 €	476.385,19 €	595.914,97 €	207.332,06 €	517.883,81 €	725.215,87 €
GER. SERV. SANIT. LZ	915.014,29 €	930.304,20 €	1.005.178,12 €	396.508,83 €	665.931,28 €	1.062.440,11 €
HOSP. UNIV. DE CAN.	1.748.552,47 €	1.722.909,57 €	1.763.913,46 €	733.879,18 €	951.499,47 €	1.685.378,65 €
D. G. HOSP. CAND.	2.012.370,66 €	2.006.280,96 €	2.124.085,16 €	994.518,83 €	1.315.699,82 €	2.310.218,65 €
GER. ATENC. PRIM. GC	711.808,35 €	658.295,02 €	780.608,38 €	338.235,30 €	779.667,58 €	1.117.902,88 €
D. G. HOSP. MAT/INS	2.599.660,59 €	2.809.779,49 €	2.827.939,98 €	1.150.371,32 €	1.580.570,04 €	2.730.941,36 €
D. G. HOSP. NEGRÍN	2.680.188,68 €	3.042.908,69 €	2.868.479,36 €	885.000,91 €	1.632.109,56 €	2.517.110,47 €
SERVICIOS CENTRALES (SG+DGRREE)	435.939,67 €	359.153,99 €	345.129,54 €	142.189,44 €	357.593,73 €	499.783,17 €
Resto de Gerencias	100.792,02 €	112.499,38 €	115.607,25 €	49.467,15 €	158.382,26 €	207.849,41 €
<b>TOTAL SCS</b>	<b>13.351.351,63 €</b>	<b>13.899.169,22 €</b>	<b>14.484.442,11 €</b>	<b>5.760.303,08 €</b>	<b>9.149.748,28 €</b>	<b>14.910.051,36 €</b>
<b>Desglose SERVICIOS CENTRALES</b>						
D. G. REC. ECON.	3.781,63 €	1.015,79 €	- €	- €	- €	- €
SECRETARIA DEL SCS	432.158,04 €	358.138,20 €	345.129,54 €	142.189,44 €	357.593,73 €	499.783,17 €
<b>Sub Total SERVICIOS CENTRALES</b>	<b>435.939,67 €</b>	<b>359.153,99 €</b>	<b>345.129,54 €</b>	<b>142.189,44 €</b>	<b>357.593,73 €</b>	<b>499.783,17 €</b>
<b>Desglose Resto de Gerencias</b>						
D. AREA EL HI.	154,60 €	5.117,29 €	929,81 €	446,12 €	- €	446,12 €
D. AREA FUERTEV.	218,82 €	188,45 €	234,45 €	100,77 €	- €	100,77 €
D. AREA G. CANARIA	16.757,09 €	13.446,58 €	22.658,60 €	7.848,01 €	16.443,49 €	24.291,50 €
D. AREA L. PALMA	5.815,25 €	7.887,01 €	6.714,12 €	2.259,60 €	- €	2.259,60 €
D. AREA TENERIFE	27.794,29 €	- €	- €	- €	- €	- €
DIR. AREA LA GOM.	10.555,88 €	8.421,53 €	11.051,25 €	3.126,27 €	- €	3.126,27 €
SALUD PÚBLICA	39.496,09 €	77.438,52 €	74.019,02 €	35.686,38 €	141.938,77 €	177.625,15 €
<b>Sub Total RESTO</b>	<b>100.792,02 €</b>	<b>112.499,38 €</b>	<b>115.607,25 €</b>	<b>49.467,15 €</b>	<b>158.382,26 €</b>	<b>207.849,41 €</b>

## Parte del coste correspondiente al consumo de combustibles:

<b>Combustible</b>		2S2013 según distribución histórica de consumos				
Gerencia	2010 Total	2011 Total	2012 Total	1S2013 Registrado	2S2013 Presupuestado	2013 Total
GER. SERV. SANIT. PA	147.053,89 €	169.628,16 €	155.900,88 €	85.377,79 €	70.246,42 €	155.624,21 €
GER. SERV. SANIT. GO	54.805,10 €	100.177,13 €	113.310,58 €	55.014,45 €	45.264,33 €	100.278,78 €
GER. SERV. SANIT. HI	- €	- €	828,82 €	708,02 €	582,54 €	1.290,56 €
GER. SERV. SANIT. FV	125.922,21 €	144.119,33 €	162.721,75 €	64.291,21 €	52.896,98 €	117.188,19 €
GER. ATENC. PRIM. TF	820,00 €	2.065,56 €	2.890,28 €	778,14 €	640,23 €	1.418,37 €
GER. SERV. SANIT. LZ	339.853,69 €	397.794,84 €	451.773,60 €	224.153,41 €	184.427,06 €	408.580,47 €
HOSP. UNIV. DE CAN.	336.517,88 €	377.306,64 €	421.777,75 €	206.430,84 €	169.845,43 €	376.276,27 €
D. G. HOSP. CAND.	899.241,42 €	1.118.455,27 €	1.326.929,76 €	746.604,52 €	614.284,99 €	1.360.889,51 €
GER. ATENC. PRIM. GC	24.448,10 €	29.392,27 €	35.683,28 €	23.604,80 €	19.421,36 €	43.026,16 €
D. G. HOSP. MAT/INS	399.683,27 €	406.627,47 €	920.392,75 €	281.238,78 €	231.395,28 €	512.634,06 €
D. G. HOSP. NEGRÍN	681.970,80 €	948.893,72 €	925.913,79 €	478.687,38 €	393.850,38 €	872.537,76 €
SERVICIOS CENTRALES (SG+DGRREE)	2.615,28 €	3.707,64 €	3.793,93 €	1.327,91 €	1.092,57 €	2.420,48 €
Resto de Gerencias	9.487,70 €	9.165,71 €	16.318,83 €	9.929,54 €	8.169,74 €	18.099,28 €
<b>TOTAL SCS</b>	<b>3.022.419,34 €</b>	<b>3.707.333,74 €</b>	<b>4.538.236,00 €</b>	<b>2.178.146,79 €</b>	<b>1.792.117,29 €</b>	<b>3.970.264,08 €</b>
<b>Desglose SERVICIOS CENTRALES</b>						
D. G. REC. ECON.	- €	- €	- €	- €	- €	- €
SECRETARIA DEL SCS	2.615,28 €	3.707,64 €	3.793,93 €	1.327,91 €	1.092,57 €	2.420,48 €
<b>Sub Total SERVICIOS CENTRALES</b>	<b>2.615,28 €</b>	<b>3.707,64 €</b>	<b>3.793,93 €</b>	<b>1.327,91 €</b>	<b>1.092,57 €</b>	<b>2.420,48 €</b>
<b>Desglose Resto de Gerencias</b>						
D. AREA EL HI.	781,32 €	951,69 €	1.788,55 €	774,23 €	637,01 €	1.411,24 €
D. AREA FUERTEV.	- €	- €	- €	- €	- €	- €
D. AREA G. CANARIA	116,15 €	128,15 €	269,50 €	- €	- €	- €
D. AREA L. PALMA	124,00 €	- €	- €	- €	- €	- €
D. AREA TENERIFE	- €	- €	- €	- €	- €	- €
DIR. AREA LA GOM.	1.266,23 €	1.685,87 €	1.060,78 €	355,31 €	292,34 €	647,65 €
SALUD PÚBLICA	7.200,00 €	6.400,00 €	13.200,00 €	8.800,00 €	7.240,39 €	16.040,39 €
<b>Sub Total RESTO</b>	<b>9.487,70 €</b>	<b>9.165,71 €</b>	<b>16.318,83 €</b>	<b>9.929,54 €</b>	<b>8.169,74 €</b>	<b>18.099,28 €</b>

**8L/PE-4752 Del Gobierno a la pregunta del Sr. diputado D. Román Rodríguez Rodríguez, del GP Mixto, sobre consumos energéticos de la Gerencia de Servicios Sanitarios en El Hierro en 2011, dirigida a la Sra. consejera de Sanidad.**

(Publicación: BOPC núm. 192, de 18/7/13.)

(Registro de entrada núm. 7.788, de 24/9/13.)

### Presidencia

La Mesa del Parlamento, en reunión celebrada el día 4 de octubre de 2013, adoptó el acuerdo que se indica respecto del asunto de referencia:

#### 7.- PREGUNTAS CON RESPUESTA POR ESCRITO

##### CONTESTACIONES A LAS PREGUNTAS

7.34.- Del Sr. diputado D. Román Rodríguez Rodríguez, del GP Mixto, sobre consumos energéticos de la Gerencia de Servicios Sanitarios en El Hierro en 2011, dirigida a la Sra. consejera de Sanidad.

Acuerdo:

Habiéndose enviado por el Gobierno la contestación a la pregunta de referencia, y habiendo sido trasladada al señor diputado que la formuló conforme a lo ordenado por la Mesa de la Cámara al respecto, se acuerda tener por recibida dicha contestación y dado curso a la misma.

De este acuerdo se dará traslado al Gobierno y al autor de la iniciativa. Asimismo, se publicará en el Boletín Oficial del Parlamento.

En ejecución de dicho acuerdo y en conformidad con lo previsto en el artículo 110 del Reglamento del Parlamento de Canarias, dispongo su publicación en el Boletín Oficial del Parlamento.

En la sede del Parlamento, a 8 de octubre de 2013.- EL PRESIDENTE, Antonio A. Castro Cordobez.

Excmo. Sr.:

Siguiendo instrucciones del Sr. consejero de Presidencia, Justicia e Igualdad, en relación a las preguntas con ruego de respuesta escrita, formuladas por el Sr. diputado D. Román Rodríguez Rodríguez, del GP Mixto, sobre:

[...]

CONSUMOS ENERGÉTICOS DE LA GERENCIA DE SERVICIOS SANITARIOS EN EL HIERRO EN 2011, PE-4752

[...]

recabada la información de la Consejería de Sanidad, por el presente se traslada la contestación del Gobierno, cuyo contenido es el siguiente:

“En relación con los consumos energéticos del Servicio Canario de la Salud en 2010, 2011, 2012 y la previsión de coste del consumo energético del Servicio Canario de la Salud en 2013, se ha redactado este informe con los siguientes criterios:

1) Para los ejercicios 2010, 2011 y 2012 y para el primer semestre de 2013, se ha obtenido el coste de los consumos energéticos del sistema de información económica TARO, como las facturas contabilizadas y pagadas en el ejercicio en los conceptos de combustibles y de electricidad.

2) Para el segundo semestre de 2013 se ha calculado el coste previsto como el correspondiente al consumo esperado de energía.

a) Para la energía eléctrica, se ha tomado el mismo consumo, correspondiente al periodo, con el que se construyeron los pliegos de contratación del expediente número 23/S/13/SU/DG/N/R012 de contratación de suministro eléctrico para diversos edificios del SCS mediante procedimiento negociado, que es el contrato de suministro eléctrico actualmente en vigor. El coste calculado para este periodo es el resultante de multiplicar este consumo por el precio adjudicado.

b) Para el coste del consumo de combustibles de este periodo se ha extrapolado el coste contabilizado del primer semestre del 2013 según el perfil de consumo medio histórico de los años 2010 a 2012.

3) Para las preguntas parlamentarias escritas PE-4749, PE-4761, PE-4773 y PE-4785; referentes a los consumos energéticos de los servicios centrales del Servicio Canario de la Salud y a los de la Consejería de Sanidad se ha de tener en cuenta que:

a) en lo referente al coste del consumo de los servicios centrales del Servicio Canario de la Salud, se han tenido en cuenta para su cálculo los imputados a la Secretaría General y a la Dirección General de Recursos Económicos, que son las gerencias a las que se imputan estos costes.

b) en lo referente al coste total de la Consejería de Sanidad, limitándonos al ámbito del Servicio Canario de la Salud, se han tenido en cuenta los datos de todas las gerencias a las que hacen referencia las preguntas parlamentarias escritas, a las que se ha sumado el coste imputado en el resto de gerencias no incluidas, a saber:

- i. Dirección de Área de Salud de El Hierro
- ii. Dirección de Área de Salud de Fuerteventura
- iii. Dirección de Área de Salud de Gran Canaria
- iv. Dirección de Área de Salud de La Palma
- v. Dirección de Área de Salud de Tenerife
- vi. Dirección de Área de Salud de La Gomera
- vii. Dirección General de Salud Pública

En aras de una mejor comprensión y economía de espacio los datos se presentan en forma de tabla, en el mismo orden que las preguntas parlamentarias escritas, en la página siguiente. En las tablas siguientes se especifica, en el mismo formato los costes correspondientes al consumo de electricidad y al de combustibles”.

Lo que se comunica a los efectos previstos en el artículo 176.1 del Reglamento del Parlamento.

Santa Cruz de Tenerife, a 23 de septiembre de 2013.- EL VICECONSEJERO DE RELACIONES CON EL PARLAMENTO, PARTICIPACIÓN CIUDADANA Y JUVENTUD, Manuel González Álvarez.



Gerencia		2S2013 Según consumo licitado @ precio contratado				
		2010 Total	2011 Total	2012 Total	1S2013 Registrado	2S2013 Presupuestado
<b>TOTAL SCS</b>						
GER. SERV. SANIT. PA	702.533,16 €	680.230,69 €	896.888,02 €	364.472,20 €	440.127,22 €	804.599,42 €
GER. SERV. SANIT. GO	381.139,18 €	473.861,69 €	452.665,98 €	196.548,89 €	265.212,31 €	461.761,20 €
GER. SERV. SANIT. HI	163.741,11 €	222.587,85 €	176.992,80 €	71.700,86 €	123.358,78 €	195.059,64 €
GER. SERV. SANIT. FV	766.491,32 €	817.897,12 €	963.801,12 €	435.469,58 €	530.702,69 €	966.172,27 €
GER. ATENC. PRIM. TF	461.721,33 €	478.450,75 €	598.805,25 €	208.110,20 €	518.524,04 €	726.634,24 €
GER. SERV. SANIT. LZ	1.254.867,98 €	1.328.099,04 €	1.456.951,72 €	620.662,24 €	850.358,34 €	1.471.020,58 €
HOSP. UNIV. DE CAN.	2.085.070,35 €	2.100.216,21 €	2.185.691,21 €	940.310,02 €	1.121.344,90 €	2.061.654,92 €
D. G. HOSP.CAND.	2.911.612,08 €	3.124.736,23 €	3.451.014,92 €	1.741.123,35 €	1.929.984,80 €	3.671.108,15 €
GER. ATENC. PRIM. GC	736.256,45 €	687.687,29 €	816.291,66 €	361.840,10 €	799.088,94 €	1.160.929,04 €
D. G. HOSP. MAT/INS	2.999.343,86 €	3.216.406,96 €	3.748.332,73 €	1.431.610,10 €	1.811.965,32 €	3.243.575,42 €
D. G. HOSP. NEGRIN	3.362.159,48 €	3.991.802,41 €	3.794.393,15 €	1.363.688,29 €	2.025.959,93 €	3.389.648,22 €
SERVICIOS CENTRALES (SG+DGRREE)	438.554,95 €	362.861,63 €	348.923,47 €	143.517,35 €	358.686,30 €	502.203,65 €
Resto de Gerencias	110.279,72 €	121.665,09 €	131.926,08 €	59.396,69 €	166.552,00 €	225.948,69 €
<b>TOTAL SCS</b>	<b>16.373.770,97 €</b>	<b>17.606.502,96 €</b>	<b>19.022.678,11 €</b>	<b>7.938.449,87 €</b>	<b>10.941.865,57 €</b>	<b>18.880.315,44 €</b>
<b>Desglose SERVICIOS CENTRALES</b>						
D. G. REC. ECON.	3.781,63 €	1.015,79 €	- €	- €	- €	- €
SECRETARIA DEL SCS	434.773,32 €	361.845,84 €	348.923,47 €	143.517,35 €	358.686,30 €	502.203,65 €
<b>Sub Total SERVICIOS CENTRALES</b>	<b>438.554,95 €</b>	<b>362.861,63 €</b>	<b>348.923,47 €</b>	<b>143.517,35 €</b>	<b>358.686,30 €</b>	<b>502.203,65 €</b>
<b>Desglose Resto de Gerencias</b>						
D. AREA EL HI.	935,92 €	6.068,98 €	2.718,36 €	1.220,35 €	637,01 €	1.857,36 €
D. AREA FUERTEV.	218,82 €	188,45 €	234,45 €	100,77 €	- €	100,77 €
D. AREA G. CANARIA	16.873,24 €	13.574,73 €	22.928,10 €	7.848,01 €	16.443,49 €	24.291,50 €
D. AREA L. PALMA	5.939,25 €	7.887,01 €	6.714,12 €	2.259,60 €	- €	2.259,60 €
D. AREA TENERIFE	27.794,29 €	- €	- €	- €	- €	- €
DIR. AREA LA GOM.	11.822,11 €	10.107,40 €	12.112,03 €	3.481,58 €	292,34 €	3.773,92 €
SALUD PÚBLICA	46.696,09 €	83.838,52 €	87.219,02 €	44.486,38 €	149.179,16 €	193.665,54 €
<b>Sub Total RESTO</b>	<b>110.279,72 €</b>	<b>121.665,09 €</b>	<b>131.926,08 €</b>	<b>59.396,69 €</b>	<b>166.552,00 €</b>	<b>225.948,69 €</b>

Parte del coste correspondiente al consumo de electricidad:

Gerencia		2S2013 Según consumo licitado @ precio contratado				
		2010 Total	2011 Total	2012 Total	1S2013 Registrado	2S2013 Presupuestado
<b>Electricidad</b>						
GER. SERV. SANIT. PA	555.479,27 €	510.602,53 €	740.987,14 €	279.094,41 €	369.880,80 €	648.975,21 €
GER. SERV. SANIT. GO	326.334,08 €	373.684,56 €	339.355,40 €	141.534,44 €	219.947,98 €	361.482,42 €
GER. SERV. SANIT. HI	163.741,11 €	222.587,85 €	176.163,98 €	70.992,84 €	122.776,24 €	193.769,08 €
GER. SERV. SANIT. FV	640.569,11 €	673.777,79 €	801.079,37 €	371.178,37 €	477.805,71 €	848.984,08 €
GER. ATENC. PRIM. TF	460.901,33 €	476.385,19 €	595.914,97 €	207.332,06 €	517.883,81 €	725.215,87 €
GER. SERV. SANIT. LZ	915.014,29 €	930.304,20 €	1.005.178,12 €	396.508,83 €	665.931,28 €	1.062.440,11 €
HOSP. UNIV. DE CAN.	1.748.552,47 €	1.722.909,57 €	1.763.913,46 €	733.879,18 €	951.499,47 €	1.685.378,65 €
D. G. HOSP.CAND.	2.012.370,66 €	2.006.280,96 €	2.124.085,16 €	994.518,83 €	1.315.699,82 €	2.310.218,65 €
GER. ATENC. PRIM. GC	711.808,35 €	658.295,02 €	780.608,38 €	338.235,30 €	779.667,58 €	1.117.902,88 €
D. G. HOSP. MAT/INS	2.599.660,59 €	2.809.779,49 €	2.827.939,98 €	1.150.371,32 €	1.580.570,04 €	2.730.941,36 €
D. G. HOSP. NEGRIN	2.680.188,68 €	3.042.908,69 €	2.868.479,36 €	885.000,91 €	1.632.109,56 €	2.517.110,47 €
SERVICIOS CENTRALES (SG+DGRREE)	435.939,67 €	359.153,99 €	345.129,54 €	142.189,44 €	357.593,73 €	499.783,17 €
Resto de Gerencias	100.792,02 €	112.499,38 €	115.607,25 €	49.467,15 €	158.382,26 €	207.849,41 €
<b>TOTAL SCS</b>	<b>13.351.351,63 €</b>	<b>13.899.169,22 €</b>	<b>14.484.442,11 €</b>	<b>5.760.303,08 €</b>	<b>9.149.748,28 €</b>	<b>14.910.051,36 €</b>
<b>Desglose SERVICIOS CENTRALES</b>						
D. G. REC. ECON.	3.781,63 €	1.015,79 €	- €	- €	- €	- €
SECRETARIA DEL SCS	432.158,04 €	358.138,20 €	345.129,54 €	142.189,44 €	357.593,73 €	499.783,17 €
<b>Sub Total SERVICIOS CENTRALES</b>	<b>435.939,67 €</b>	<b>359.153,99 €</b>	<b>345.129,54 €</b>	<b>142.189,44 €</b>	<b>357.593,73 €</b>	<b>499.783,17 €</b>
<b>Desglose Resto de Gerencias</b>						
D. AREA EL HI.	154,60 €	5.117,29 €	929,81 €	446,12 €	- €	446,12 €
D. AREA FUERTEV.	218,82 €	188,45 €	234,45 €	100,77 €	- €	100,77 €
D. AREA G. CANARIA	16.757,09 €	13.446,58 €	22.658,60 €	7.848,01 €	16.443,49 €	24.291,50 €
D. AREA L. PALMA	5.815,25 €	7.887,01 €	6.714,12 €	2.259,60 €	- €	2.259,60 €
D. AREA TENERIFE	27.794,29 €	- €	- €	- €	- €	- €
DIR. AREA LA GOM.	10.555,88 €	8.421,53 €	11.051,25 €	3.126,27 €	- €	3.126,27 €
SALUD PÚBLICA	39.496,09 €	77.438,52 €	74.019,02 €	35.686,38 €	141.938,77 €	177.625,15 €
<b>Sub Total RESTO</b>	<b>100.792,02 €</b>	<b>112.499,38 €</b>	<b>115.607,25 €</b>	<b>49.467,15 €</b>	<b>158.382,26 €</b>	<b>207.849,41 €</b>

Parte del coste correspondiente al consumo de combustibles:

Combustible Gerencia	2S2013 según distribución histórica de consumos					
	2010 Total	2011 Total	2012 Total	1S2013 Registrado	2S2013 Presupuestado	2013 Total
GER. SERV. SANIT. PA	147.053,89 €	169.628,16 €	155.900,88 €	85.377,79 €	70.246,42 €	155.624,21 €
GER. SERV. SANIT. GO	54.805,10 €	100.177,13 €	113.310,58 €	55.014,45 €	45.264,33 €	100.278,78 €
GER. SERV. SANIT. HI	- €	- €	828,82 €	708,02 €	582,54 €	1.290,56 €
GER. SERV. SANIT. FV	125.922,21 €	144.119,33 €	162.721,75 €	64.291,21 €	52.896,98 €	117.188,19 €
GER. ATENC. PRIM. TF	820,00 €	2.065,56 €	2.890,28 €	778,14 €	640,23 €	1.418,37 €
GER. SERV. SANIT. LZ	339.853,69 €	397.794,84 €	451.773,60 €	224.153,41 €	184.427,06 €	408.580,47 €
HOSP. UNIV. DE CAN.	336.517,88 €	377.306,64 €	421.777,75 €	206.430,84 €	169.845,43 €	376.276,27 €
D. G. HOSP. CAND.	899.241,42 €	1.118.455,27 €	1.326.929,76 €	746.604,52 €	614.284,99 €	1.360.889,51 €
GER. ATENC. PRIM. GC	24.448,10 €	29.392,27 €	35.683,28 €	23.604,80 €	19.421,36 €	43.026,16 €
D. G. HOSP. MAT/INS	399.683,27 €	406.627,47 €	920.392,75 €	281.238,78 €	231.395,28 €	512.634,06 €
D. G. HOSP. NEGRIN	681.970,80 €	948.893,72 €	925.913,79 €	478.687,38 €	393.850,38 €	872.537,76 €
SERVICIOS CENTRALES (SG+DGRREE)	2.615,28 €	3.707,64 €	3.793,93 €	1.327,91 €	1.092,57 €	2.420,48 €
Resto de Gerencias	9.487,70 €	9.165,71 €	16.318,83 €	9.929,54 €	8.169,74 €	18.099,28 €
<b>TOTAL SCS</b>	<b>3.022.419,34 €</b>	<b>3.707.333,74 €</b>	<b>4.538.236,00 €</b>	<b>2.178.146,79 €</b>	<b>1.792.117,29 €</b>	<b>3.970.264,08 €</b>
<b>Desglose SERVICIOS CENTRALES</b>						
D. G. REC. ECON.	- €	- €	- €	- €	- €	- €
SECRETARIA DEL SCS	2.615,28 €	3.707,64 €	3.793,93 €	1.327,91 €	1.092,57 €	2.420,48 €
<b>Sub Total SERVICIOS CENTRALES</b>	<b>2.615,28 €</b>	<b>3.707,64 €</b>	<b>3.793,93 €</b>	<b>1.327,91 €</b>	<b>1.092,57 €</b>	<b>2.420,48 €</b>
<b>Desglose Resto de Gerencias</b>						
D. AREA EL HI.	781,32 €	951,69 €	1.788,55 €	774,23 €	637,01 €	1.411,24 €
D. AREA FUERTEV.	- €	- €	- €	- €	- €	- €
D. AREA G. CANARIA	116,15 €	128,15 €	269,50 €	- €	- €	- €
D. AREA L. PALMA	124,00 €	- €	- €	- €	- €	- €
D. AREA TENERIFE	- €	- €	- €	- €	- €	- €
DIR. AREA LA GOM.	1.266,23 €	1.685,87 €	1.060,78 €	355,31 €	292,34 €	647,65 €
SALUD PÚBLICA	7.200,00 €	6.400,00 €	13.200,00 €	8.800,00 €	7.240,39 €	16.040,39 €
<b>Sub Total RESTO</b>	<b>9.487,70 €</b>	<b>9.165,71 €</b>	<b>16.318,83 €</b>	<b>9.929,54 €</b>	<b>8.169,74 €</b>	<b>18.099,28 €</b>

**8L/PE-4753 Del Gobierno a la pregunta del Sr. diputado D. Román Rodríguez Rodríguez, del GP Mixto, sobre consumos energéticos de la Gerencia de Servicios Sanitarios en Fuerteventura en 2011, dirigida a la Sra. consejera de Sanidad.**

(Publicación: BOPC núm. 192, de 18/7/13.)

(Registro de entrada núm. 7.788, de 24/9/13.)

#### Presidencia

La Mesa del Parlamento, en reunión celebrada el día 4 de octubre de 2013, adoptó el acuerdo que se indica respecto del asunto de referencia:

7.- PREGUNTAS CON RESPUESTA POR ESCRITO

CONTESTACIONES A LAS PREGUNTAS

7.35.- Del Sr. diputado D. Román Rodríguez Rodríguez, del GP Mixto, sobre consumos energéticos de la Gerencia de Servicios Sanitarios en Fuerteventura en 2011, dirigida a la Sra. consejera de Sanidad.

Acuerdo:

Habiéndose enviado por el Gobierno la contestación a la pregunta de referencia, y habiendo sido trasladada al señor diputado que la formuló conforme a lo ordenado por la Mesa de la Cámara al respecto, se acuerda tener por recibida dicha contestación y dado curso a la misma.

De este acuerdo se dará traslado al Gobierno y al autor de la iniciativa. Asimismo, se publicará en el Boletín Oficial del Parlamento.

En ejecución de dicho acuerdo y en conformidad con lo previsto en el artículo 110 del Reglamento del Parlamento de Canarias, dispongo su publicación en el Boletín Oficial del Parlamento.

En la sede del Parlamento, a 8 de octubre de 2013.- EL PRESIDENTE, Antonio A. Castro Cordobez.

Excmo. Sr.:

Siguiendo instrucciones del Sr. consejero de Presidencia, Justicia e Igualdad, en relación a las preguntas con ruego de respuesta escrita, formuladas por el Sr. diputado D. Román Rodríguez Rodríguez, del GP Mixto, sobre:

[...]

CONSUMOS ENERGÉTICOS DE LA GERENCIA DE SERVICIOS SANITARIOS EN FUERTEVENTURA EN 2011, PE-4753

[...]

recabada la información de la Consejería de Sanidad, por el presente se traslada la contestación del Gobierno, cuyo contenido es el siguiente:

“En relación con los consumos energéticos del Servicio Canario de la Salud en 2010, 2011, 2012 y la previsión de coste del consumo energético del Servicio Canario de la Salud en 2013, se ha redactado este informe con los siguientes criterios:

1) Para los ejercicios 2010, 2011 y 2012 y para el primer semestre de 2013, se ha obtenido el coste de los consumos energéticos del sistema de información económica TARO, como las facturas contabilizadas y pagadas en el ejercicio en los conceptos de combustibles y de electricidad.

2) Para el segundo semestre de 2013 se ha calculado el coste previsto como el correspondiente al consumo esperado de energía.

a) Para la energía eléctrica, se ha tomado el mismo consumo, correspondiente al periodo, con el que se construyeron los pliegos de contratación del expediente número 23/S/13/SU/DG/N/R012 de contratación de suministro eléctrico para diversos edificios del SCS mediante procedimiento negociado, que es el contrato de suministro eléctrico actualmente en vigor. El coste calculado para este periodo es el resultante de multiplicar este consumo por el precio adjudicado.

b) Para el coste del consumo de combustibles de este periodo se ha extrapolado el coste contabilizado del primer semestre del 2013 según el perfil de consumo medio histórico de los años 2010 a 2012.

3) Para las preguntas parlamentarias escritas PE-4749, PE-4761, PE-4773 y PE-4785; referentes a los consumos energéticos de los servicios centrales del Servicio Canario de la Salud y a los de la Consejería de Sanidad se ha de tener en cuenta que:

a) en lo referente al coste del consumo de los servicios centrales del Servicio Canario de la Salud, se han tenido en cuenta para su cálculo los imputados a la Secretaría General y a la Dirección General de Recursos Económicos, que son las gerencias a las que se imputan estos costes.


b) en lo referente al coste total de la Consejería de Sanidad, limitándonos al ámbito del Servicio Canario de la Salud, se han tenido en cuenta los datos de todas las gerencias a las que hacen referencia las preguntas parlamentarias escritas, a las que se ha sumado el coste imputado en el resto de gerencias no incluidas, a saber:

- i. Dirección de Área de Salud de El Hierro
- ii. Dirección de Área de Salud de Fuerteventura
- iii. Dirección de Área de Salud de Gran Canaria
- iv. Dirección de Área de Salud de La Palma
- v. Dirección de Área de Salud de Tenerife
- vi. Dirección de Área de Salud de La Gomera
- vii. Dirección General de Salud Pública

En aras de una mejor comprensión y economía de espacio los datos se presentan en forma de tabla, en el mismo orden que las preguntas parlamentarias escritas, en la página siguiente. En las tablas siguientes se especifica, en el mismo formato los costes correspondientes al consumo de electricidad y al de combustibles”.

Lo que se comunica a los efectos previstos en el artículo 176.1 del Reglamento del Parlamento.

Santa Cruz de Tenerife, a 23 de septiembre de 2013.- EL VICECONSEJERO DE RELACIONES CON EL PARLAMENTO, PARTICIPACIÓN CIUDADANA Y JUVENTUD, Manuel González Álvarez.

		<b>Costes de Energía</b>		Servicio Canario de la Salud		31/07/2013	
<b>TOTAL SCS</b>		2S2013 Según consumo licitado @ precio contratado					
Gerencia	2010 Total	2011 Total	2012 Total	1S2013 Registrado	2S2013 Presupuestado	2013 Total	
GER. SERV. SANIT. PA	702.533,16 €	680.230,69 €	896.888,02 €	364.472,20 €	440.127,22 €	804.599,42 €	
GER. SERV. SANIT. GO	381.139,18 €	473.861,69 €	452.665,98 €	196.548,89 €	265.212,31 €	461.761,20 €	
GER. SERV. SANIT. HI	163.741,11 €	222.587,85 €	176.992,80 €	71.700,86 €	123.358,78 €	195.059,64 €	
GER. SERV. SANIT. FV	766.491,32 €	817.897,12 €	963.801,12 €	435.469,58 €	530.702,69 €	966.172,27 €	
GER. ATENC. PRIM. TF	461.721,33 €	478.450,75 €	598.805,25 €	208.110,20 €	518.524,04 €	726.634,24 €	
GER. SERV. SANIT. LZ	1.254.867,98 €	1.328.099,04 €	1.456.951,72 €	620.662,24 €	850.358,34 €	1.471.020,58 €	
HOSP. UNIV. DE CAN.	2.085.070,35 €	2.100.216,21 €	2.185.691,21 €	940.310,02 €	1.121.344,90 €	2.061.654,92 €	
D. G. HOSP. CAND.	2.911.612,08 €	3.124.736,23 €	3.451.014,92 €	1.741.123,35 €	1.929.984,80 €	3.671.108,15 €	
GER. ATENC. PRIM. GC	736.256,45 €	687.687,29 €	816.291,66 €	361.840,10 €	799.088,94 €	1.160.929,04 €	
D. G. HOSP. MAT/INS	2.999.343,86 €	3.216.406,96 €	3.748.332,73 €	1.431.610,10 €	1.811.965,32 €	3.243.575,42 €	
D. G. HOSP. NEGRÍN	3.362.159,48 €	3.991.802,41 €	3.794.393,15 €	1.363.688,29 €	2.025.959,93 €	3.389.648,22 €	
SERVICIOS CENTRALES (SG+DGRREE)	438.554,95 €	362.861,63 €	348.923,47 €	143.517,35 €	358.686,30 €	502.203,65 €	
Resto de Gerencias	110.279,72 €	121.665,09 €	131.926,08 €	59.396,69 €	166.552,00 €	225.948,69 €	
<b>TOTAL SCS</b>	<b>16.373.770,97 €</b>	<b>17.606.502,96 €</b>	<b>19.022.678,11 €</b>	<b>7.938.449,87 €</b>	<b>10.941.865,57 €</b>	<b>18.880.315,44 €</b>	
<b>Desglose SERVICIOS CENTRALES</b>							
D. G. REC. ECON.	3.781,63 €	1.015,79 €	- €	- €	- €	-	
SECRETARIA DEL SCS	434.773,32 €	361.845,84 €	348.923,47 €	143.517,35 €	358.686,30 €	502.203,65 €	
<b>Sub Total SERVICIOS CENTRALES</b>	<b>438.554,95 €</b>	<b>362.861,63 €</b>	<b>348.923,47 €</b>	<b>143.517,35 €</b>	<b>358.686,30 €</b>	<b>502.203,65 €</b>	
<b>Desglose Resto de Gerencias</b>							
D. AREA EL HI.	935,92 €	6.068,98 €	2.718,36 €	1.220,35 €	637,01 €	1.857,36 €	
D. AREA FUERTEV.	218,82 €	188,45 €	234,45 €	100,77 €	- €	100,77 €	
D. AREA G. CANARIA	16.873,24 €	13.574,73 €	22.928,10 €	7.848,01 €	16.443,49 €	24.291,50 €	
D. AREA L. PALMA	5.939,25 €	7.887,01 €	6.714,12 €	2.259,60 €	- €	2.259,60 €	
D. AREA TENERIFE	27.794,29 €	- €	- €	- €	- €	-	
DIR. AREA LA GOM.	11.822,11 €	10.107,40 €	12.112,03 €	3.481,58 €	292,34 €	3.773,92 €	
SALUD PÚBLICA	46.696,09 €	83.838,52 €	87.219,02 €	44.486,38 €	149.179,16 €	193.665,54 €	
<b>Sub Total RESTO</b>	<b>110.279,72 €</b>	<b>121.665,09 €</b>	<b>131.926,08 €</b>	<b>59.396,69 €</b>	<b>166.552,00 €</b>	<b>225.948,69 €</b>	

## Parte del coste correspondiente al consumo de electricidad:

<b>Electricidad</b>		2S2013 Según consumo licitado @ precio contratado				
Gerencia	2010 Total	2011 Total	2012 Total	1S2013 Registrado	2S2013 Presupuestado	2013 Total
GER. SERV. SANIT. PA	555.479,27 €	510.602,53 €	740.987,14 €	279.094,41 €	369.880,80 €	648.975,21 €
GER. SERV. SANIT. GO	326.334,08 €	373.684,56 €	339.355,40 €	141.534,44 €	219.947,98 €	361.482,42 €
GER. SERV. SANIT. HI	163.741,11 €	222.587,85 €	176.163,98 €	70.992,84 €	122.776,24 €	193.769,08 €
GER. SERV. SANIT. FV	640.569,11 €	673.777,79 €	801.079,37 €	371.178,37 €	477.805,71 €	848.984,08 €
GER. ATENC. PRIM. TF	460.901,33 €	476.385,19 €	595.914,97 €	207.332,06 €	517.883,81 €	725.215,87 €
GER. SERV. SANIT. LZ	915.014,29 €	930.304,20 €	1.005.178,12 €	396.508,83 €	665.931,28 €	1.062.440,11 €
HOSP. UNIV. DE CAN.	1.748.552,47 €	1.722.909,57 €	1.763.913,46 €	733.879,18 €	951.499,47 €	1.685.378,65 €
D. G. HOSP.CAND.	2.012.370,66 €	2.006.280,96 €	2.124.085,16 €	994.518,83 €	1.315.699,82 €	2.310.218,65 €
GER. ATENC. PRIM. GC	711.808,35 €	658.295,02 €	780.608,38 €	338.235,30 €	779.667,58 €	1.117.902,88 €
D. G. HOSP. MAT/INS	2.599.660,59 €	2.809.779,49 €	2.827.939,98 €	1.150.371,32 €	1.580.570,04 €	2.730.941,36 €
D. G. HOSP. NEGRIN	2.680.188,68 €	3.042.908,69 €	2.868.479,36 €	885.000,91 €	1.632.109,56 €	2.517.110,47 €
SERVICIOS CENTRALES (SG+DGRREE)	435.939,67 €	359.153,99 €	345.129,54 €	142.189,44 €	357.593,73 €	499.783,17 €
Resto de Gerencias	100.792,02 €	112.499,38 €	115.607,25 €	49.467,15 €	158.382,26 €	207.849,41 €
<b>TOTAL SCS</b>	<b>13.351.351,63 €</b>	<b>13.899.169,22 €</b>	<b>14.484.442,11 €</b>	<b>5.760.303,08 €</b>	<b>9.149.748,28 €</b>	<b>14.910.051,36 €</b>
<b>Desglose SERVICIOS CENTRALES</b>						
D. G. REC. ECON.	3.781,63 €	1.015,79 €	- €	- €	- €	- €
SECRETARIA DEL SCS	432.158,04 €	358.138,20 €	345.129,54 €	142.189,44 €	357.593,73 €	499.783,17 €
<b>Sub Total SERVICIOS CENTRALES</b>	<b>435.939,67 €</b>	<b>359.153,99 €</b>	<b>345.129,54 €</b>	<b>142.189,44 €</b>	<b>357.593,73 €</b>	<b>499.783,17 €</b>
<b>Desglose Resto de Gerencias</b>						
D. AREA EL HI.	154,60 €	5.117,29 €	929,81 €	446,12 €	- €	446,12 €
D. AREA FUERTEV.	218,82 €	188,45 €	234,45 €	100,77 €	- €	100,77 €
D. AREA G. CANARIA	16.757,09 €	13.446,58 €	22.658,60 €	7.848,01 €	16.443,49 €	24.291,50 €
D. AREA L. PALMA	5.815,25 €	7.887,01 €	6.714,12 €	2.259,60 €	- €	2.259,60 €
D. AREA TENERIFE	27.794,29 €	- €	- €	- €	- €	- €
DIR. AREA LA GOM.	10.555,88 €	8.421,53 €	11.051,25 €	3.126,27 €	- €	3.126,27 €
SALUD PÚBLICA	39.496,09 €	77.438,52 €	74.019,02 €	35.686,38 €	141.938,77 €	177.625,15 €
<b>Sub Total RESTO</b>	<b>100.792,02 €</b>	<b>112.499,38 €</b>	<b>115.607,25 €</b>	<b>49.467,15 €</b>	<b>158.382,26 €</b>	<b>207.849,41 €</b>

## Parte del coste correspondiente al consumo de combustibles:

<b>Combustible</b>		2S2013 según distribución histórica de consumos				
Gerencia	2010 Total	2011 Total	2012 Total	1S2013 Registrado	2S2013 Presupuestado	2013 Total
GER. SERV. SANIT. PA	147.053,89 €	169.628,16 €	155.900,88 €	85.377,79 €	70.246,42 €	155.624,21 €
GER. SERV. SANIT. GO	54.805,10 €	100.177,13 €	113.310,58 €	55.014,45 €	45.264,33 €	100.278,78 €
GER. SERV. SANIT. HI	- €	- €	828,82 €	708,02 €	582,54 €	1.290,56 €
GER. SERV. SANIT. FV	125.922,21 €	144.119,33 €	162.721,75 €	64.291,21 €	52.896,98 €	117.188,19 €
GER. ATENC. PRIM. TF	820,00 €	2.065,56 €	2.890,28 €	778,14 €	640,23 €	1.418,37 €
GER. SERV. SANIT. LZ	339.853,69 €	397.794,84 €	451.773,60 €	224.153,41 €	184.427,06 €	408.580,47 €
HOSP. UNIV. DE CAN.	336.517,88 €	377.306,64 €	421.777,75 €	206.430,84 €	169.845,43 €	376.276,27 €
D. G. HOSP.CAND.	899.241,42 €	1.118.455,27 €	1.326.929,76 €	746.604,52 €	614.284,99 €	1.360.889,51 €
GER. ATENC. PRIM. GC	24.448,10 €	29.392,27 €	35.683,28 €	23.604,80 €	19.421,36 €	43.026,16 €
D. G. HOSP. MAT/INS	399.683,27 €	406.627,47 €	920.392,75 €	281.238,78 €	231.395,28 €	512.634,06 €
D. G. HOSP. NEGRIN	681.970,80 €	948.893,72 €	925.913,79 €	478.687,38 €	393.850,38 €	872.537,76 €
SERVICIOS CENTRALES (SG+DGRREE)	2.615,28 €	3.707,64 €	3.793,93 €	1.327,91 €	1.092,57 €	2.420,48 €
Resto de Gerencias	9.487,70 €	9.165,71 €	16.318,83 €	9.929,54 €	8.169,74 €	18.099,28 €
<b>TOTAL SCS</b>	<b>3.022.419,34 €</b>	<b>3.707.333,74 €</b>	<b>4.538.236,00 €</b>	<b>2.178.146,79 €</b>	<b>1.792.117,29 €</b>	<b>3.970.264,08 €</b>
<b>Desglose SERVICIOS CENTRALES</b>						
D. G. REC. ECON.	- €	- €	- €	- €	- €	- €
SECRETARIA DEL SCS	2.615,28 €	3.707,64 €	3.793,93 €	1.327,91 €	1.092,57 €	2.420,48 €
<b>Sub Total SERVICIOS CENTRALES</b>	<b>2.615,28 €</b>	<b>3.707,64 €</b>	<b>3.793,93 €</b>	<b>1.327,91 €</b>	<b>1.092,57 €</b>	<b>2.420,48 €</b>
<b>Desglose Resto de Gerencias</b>						
D. AREA EL HI.	781,32 €	951,69 €	1.788,55 €	774,23 €	637,01 €	1.411,24 €
D. AREA FUERTEV.	- €	- €	- €	- €	- €	- €
D. AREA G. CANARIA	116,15 €	128,15 €	269,50 €	- €	- €	- €
D. AREA L. PALMA	124,00 €	- €	- €	- €	- €	- €
D. AREA TENERIFE	- €	- €	- €	- €	- €	- €
DIR. AREA LA GOM.	1.266,23 €	1.685,87 €	1.060,78 €	355,31 €	292,34 €	647,65 €
SALUD PÚBLICA	7.200,00 €	6.400,00 €	13.200,00 €	8.800,00 €	7.240,39 €	16.040,39 €
<b>Sub Total RESTO</b>	<b>9.487,70 €</b>	<b>9.165,71 €</b>	<b>16.318,83 €</b>	<b>9.929,54 €</b>	<b>8.169,74 €</b>	<b>18.099,28 €</b>

**8L/PE-4754 Del Gobierno a la pregunta del Sr. diputado D. Román Rodríguez Rodríguez, del GP Mixto, sobre consumos energéticos de la Gerencia de Atención Primaria en Tenerife en 2011, dirigida a la Sra. consejera de Sanidad.**

(Publicación: BOPC núm. 192, de 18/7/13.)

(Registro de entrada núm. 7.788, de 24/9/13.)

### Presidencia

La Mesa del Parlamento, en reunión celebrada el día 4 de octubre de 2013, adoptó el acuerdo que se indica respecto del asunto de referencia:

#### 7.- PREGUNTAS CON RESPUESTA POR ESCRITO

##### CONTESTACIONES A LAS PREGUNTAS

7.36.- Del Sr. diputado D. Román Rodríguez Rodríguez, del GP Mixto, sobre consumos energéticos de la Gerencia de Atención Primaria en Tenerife en 2011, dirigida a la Sra. consejera de Sanidad.

Acuerdo:

Habiéndose enviado por el Gobierno la contestación a la pregunta de referencia, y habiendo sido trasladada al señor diputado que la formuló conforme a lo ordenado por la Mesa de la Cámara al respecto, se acuerda tener por recibida dicha contestación y dado curso a la misma.

De este acuerdo se dará traslado al Gobierno y al autor de la iniciativa. Asimismo, se publicará en el Boletín Oficial del Parlamento.

En ejecución de dicho acuerdo y en conformidad con lo previsto en el artículo 110 del Reglamento del Parlamento de Canarias, dispongo su publicación en el Boletín Oficial del Parlamento.

En la sede del Parlamento, a 8 de octubre de 2013.- EL PRESIDENTE, Antonio A. Castro Cordobez.

Excmo. Sr.:

Siguiendo instrucciones del Sr. consejero de Presidencia, Justicia e Igualdad, en relación a las preguntas con ruego de respuesta escrita, formuladas por el Sr. diputado D. Román Rodríguez Rodríguez, del GP Mixto, sobre:

[...]

CONSUMOS ENERGÉTICOS DE LA GERENCIA DE ATENCIÓN PRIMARIA EN TENERIFE EN 2011,

PE-4754

[...]

recabada la información de la Consejería de Sanidad, por el presente se traslada la contestación del Gobierno, cuyo contenido es el siguiente:

“En relación con los consumos energéticos del Servicio Canario de la Salud en 2010, 2011, 2012 y la previsión de coste del consumo energético del Servicio Canario de la Salud en 2013, se ha redactado este informe con los siguientes criterios:

1) Para los ejercicios 2010, 2011 y 2012 y para el primer semestre de 2013, se ha obtenido el coste de los consumos energéticos del sistema de información económica TARO, como las facturas contabilizadas y pagadas en el ejercicio en los conceptos de combustibles y de electricidad.

2) Para el segundo semestre de 2013 se ha calculado el coste previsto como el correspondiente al consumo esperado de energía.

a) Para la energía eléctrica, se ha tomado el mismo consumo, correspondiente al periodo, con el que se construyeron los pliegos de contratación del expediente número 23/S/13/SU/DG/N/R012 de contratación de suministro eléctrico para diversos edificios del SCS mediante procedimiento negociado, que es el contrato de suministro eléctrico actualmente en vigor. El coste calculado para este periodo es el resultante de multiplicar este consumo por el precio adjudicado.

b) Para el coste del consumo de combustibles de este periodo se ha extrapolado el coste contabilizado del primer semestre del 2013 según el perfil de consumo medio histórico de los años 2010 a 2012.

3) Para las preguntas parlamentarias escritas PE-4749, PE-4761, PE-4773 y PE-4785; referentes a los consumos energéticos de los servicios centrales del Servicio Canario de la Salud y a los de la Consejería de Sanidad se ha de tener en cuenta que:

a) en lo referente al coste del consumo de los servicios centrales del Servicio Canario de la Salud, se han tenido en cuenta para su cálculo los imputados a la Secretaría General y a la Dirección General de Recursos Económicos, que son las gerencias a las que se imputan estos costes.

b) en lo referente al coste total de la Consejería de Sanidad, limitándonos al ámbito del Servicio Canario de la Salud, se han tenido en cuenta los datos de todas las gerencias a las que hacen referencia las preguntas parlamentarias escritas, a las que se ha sumado el coste imputado en el resto de gerencias no incluidas, a saber:

- i. Dirección de Área de Salud de El Hierro
- ii. Dirección de Área de Salud de Fuerteventura
- iii. Dirección de Área de Salud de Gran Canaria
- iv. Dirección de Área de Salud de La Palma
- v. Dirección de Área de Salud de Tenerife
- vi. Dirección de Área de Salud de La Gomera
- vii. Dirección General de Salud Pública

En aras de una mejor comprensión y economía de espacio los datos se presentan en forma de tabla, en el mismo orden que las preguntas parlamentarias escritas, en la página siguiente. En las tablas siguientes se especifica, en el mismo formato los costes correspondientes al consumo de electricidad y al de combustibles”.

Lo que se comunica a los efectos previstos en el artículo 176.1 del Reglamento del Parlamento.

Santa Cruz de Tenerife, a 23 de septiembre de 2013.- EL VICECONSEJERO DE RELACIONES CON EL PARLAMENTO, PARTICIPACIÓN CIUDADANA Y JUVENTUD, Manuel González Álvarez.

Gerencia		2S2013 Según consumo licitado @ precio contratado				
		2010 Total	2011 Total	2012 Total	1S2013 Registrado	2S2013 Presupuestado
<b>TOTAL SCS</b>						
GER. SERV. SANIT. PA	702.533,16 €	680.230,69 €	896.888,02 €	364.472,20 €	440.127,22 €	804.599,42 €
GER. SERV. SANIT. GO	381.139,18 €	473.861,69 €	452.665,98 €	196.548,89 €	265.212,31 €	461.761,20 €
GER. SERV. SANIT. HI	163.741,11 €	222.587,85 €	176.992,80 €	71.700,86 €	123.358,78 €	195.059,64 €
GER. SERV. SANIT. FV	766.491,32 €	817.897,12 €	963.801,12 €	435.469,58 €	530.702,69 €	966.172,27 €
GER. ATENC. PRIM. TF	461.721,33 €	478.450,75 €	598.805,25 €	208.110,20 €	518.524,04 €	726.634,24 €
GER. SERV. SANIT. LZ	1.254.867,98 €	1.328.099,04 €	1.456.951,72 €	620.662,24 €	850.358,34 €	1.471.020,58 €
HOSP. UNIV. DE CAN.	2.085.070,35 €	2.100.216,21 €	2.185.691,21 €	940.310,02 €	1.121.344,90 €	2.061.654,92 €
D. G. HOSP.CAND.	2.911.612,08 €	3.124.736,23 €	3.451.014,92 €	1.741.123,35 €	1.929.984,80 €	3.671.108,15 €
GER. ATENC. PRIM. GC	736.256,45 €	687.687,29 €	816.291,66 €	361.840,10 €	799.088,94 €	1.160.929,04 €
D. G. HOSP. MAT/INS	2.999.343,86 €	3.216.406,96 €	3.748.332,73 €	1.431.610,10 €	1.811.965,32 €	3.243.575,42 €
D. G. HOSP. NEGRIN	3.362.159,48 €	3.991.802,41 €	3.794.393,15 €	1.363.688,29 €	2.025.959,93 €	3.389.648,22 €
SERVICIOS CENTRALES (SG+DGRREE)	438.554,95 €	362.861,63 €	348.923,47 €	143.517,35 €	358.686,30 €	502.203,65 €
Resto de Gerencias	110.279,72 €	121.665,09 €	131.926,08 €	59.396,69 €	166.552,00 €	225.948,69 €
<b>TOTAL SCS</b>	<b>16.373.770,97 €</b>	<b>17.606.502,96 €</b>	<b>19.022.678,11 €</b>	<b>7.938.449,87 €</b>	<b>10.941.865,57 €</b>	<b>18.880.315,44 €</b>
<b>Desglose SERVICIOS CENTRALES</b>						
D. G. REC. ECON.	3.781,63 €	1.015,79 €	- €	- €	- €	- €
SECRETARIA DEL SCS	434.773,32 €	361.845,84 €	348.923,47 €	143.517,35 €	358.686,30 €	502.203,65 €
<b>Sub Total SERVICIOS CENTRALES</b>	<b>438.554,95 €</b>	<b>362.861,63 €</b>	<b>348.923,47 €</b>	<b>143.517,35 €</b>	<b>358.686,30 €</b>	<b>502.203,65 €</b>
<b>Desglose Resto de Gerencias</b>						
D. AREA EL HI.	935,92 €	6.068,98 €	2.718,36 €	1.220,35 €	637,01 €	1.857,36 €
D. AREA FUERTEV.	218,82 €	188,45 €	234,45 €	100,77 €	- €	100,77 €
D. AREA G. CANARIA	16.873,24 €	13.574,73 €	22.928,10 €	7.848,01 €	16.443,49 €	24.291,50 €
D. AREA L. PALMA	5.939,25 €	7.887,01 €	6.714,12 €	2.259,60 €	- €	2.259,60 €
D. AREA TENERIFE	27.794,29 €	- €	- €	- €	- €	- €
DIR. AREA LA GOM.	11.822,11 €	10.107,40 €	12.112,03 €	3.481,58 €	292,34 €	3.773,92 €
SALUD PÚBLICA	46.696,09 €	83.838,52 €	87.219,02 €	44.486,38 €	149.179,16 €	193.665,54 €
<b>Sub Total RESTO</b>	<b>110.279,72 €</b>	<b>121.665,09 €</b>	<b>131.926,08 €</b>	<b>59.396,69 €</b>	<b>166.552,00 €</b>	<b>225.948,69 €</b>

Parte del coste correspondiente al consumo de electricidad:

Gerencia		2S2013 Según consumo licitado @ precio contratado				
		2010 Total	2011 Total	2012 Total	1S2013 Registrado	2S2013 Presupuestado
<b>Electricidad</b>						
GER. SERV. SANIT. PA	555.479,27 €	510.602,53 €	740.987,14 €	279.094,41 €	369.880,80 €	648.975,21 €
GER. SERV. SANIT. GO	326.334,08 €	373.684,56 €	339.355,40 €	141.534,44 €	219.947,98 €	361.482,42 €
GER. SERV. SANIT. HI	163.741,11 €	222.587,85 €	176.163,98 €	70.992,84 €	122.776,24 €	193.769,08 €
GER. SERV. SANIT. FV	640.569,11 €	673.777,79 €	801.079,37 €	371.178,37 €	477.805,71 €	848.984,08 €
GER. ATENC. PRIM. TF	460.901,33 €	476.385,19 €	595.914,97 €	207.332,06 €	517.883,81 €	725.215,87 €
GER. SERV. SANIT. LZ	915.014,29 €	930.304,20 €	1.005.178,12 €	396.508,83 €	665.931,28 €	1.062.440,11 €
HOSP. UNIV. DE CAN.	1.748.552,47 €	1.722.909,57 €	1.763.913,46 €	733.879,18 €	951.499,47 €	1.685.378,65 €
D. G. HOSP.CAND.	2.012.370,66 €	2.006.280,96 €	2.124.085,16 €	994.518,83 €	1.315.699,82 €	2.310.218,65 €
GER. ATENC. PRIM. GC	711.808,35 €	658.295,02 €	780.608,38 €	338.235,30 €	779.667,58 €	1.117.902,88 €
D. G. HOSP. MAT/INS	2.599.660,59 €	2.809.779,49 €	2.827.939,98 €	1.150.371,32 €	1.580.570,04 €	2.730.941,36 €
D. G. HOSP. NEGRIN	2.680.188,68 €	3.042.908,69 €	2.868.479,36 €	885.000,91 €	1.632.109,56 €	2.517.110,47 €
SERVICIOS CENTRALES (SG+DGRREE)	435.939,67 €	359.153,99 €	345.129,54 €	142.189,44 €	357.593,73 €	499.783,17 €
Resto de Gerencias	100.792,02 €	112.499,38 €	115.607,25 €	49.467,15 €	158.382,26 €	207.849,41 €
<b>TOTAL SCS</b>	<b>13.357.351,63 €</b>	<b>13.899.169,22 €</b>	<b>14.484.442,11 €</b>	<b>5.760.303,08 €</b>	<b>9.149.748,28 €</b>	<b>14.910.051,36 €</b>
<b>Desglose SERVICIOS CENTRALES</b>						
D. G. REC. ECON.	3.781,63 €	1.015,79 €	- €	- €	- €	- €
SECRETARIA DEL SCS	432.158,04 €	358.138,20 €	345.129,54 €	142.189,44 €	357.593,73 €	499.783,17 €
<b>Sub Total SERVICIOS CENTRALES</b>	<b>435.939,67 €</b>	<b>359.153,99 €</b>	<b>345.129,54 €</b>	<b>142.189,44 €</b>	<b>357.593,73 €</b>	<b>499.783,17 €</b>
<b>Desglose Resto de Gerencias</b>						
D. AREA EL HI.	154,60 €	5.117,29 €	929,81 €	446,12 €	- €	446,12 €
D. AREA FUERTEV.	218,82 €	188,45 €	234,45 €	100,77 €	- €	100,77 €
D. AREA G. CANARIA	16.757,09 €	13.446,58 €	22.658,60 €	7.848,01 €	16.443,49 €	24.291,50 €
D. AREA L. PALMA	5.815,25 €	7.887,01 €	6.714,12 €	2.259,60 €	- €	2.259,60 €
D. AREA TENERIFE	27.794,29 €	- €	- €	- €	- €	- €
DIR. AREA LA GOM.	10.555,88 €	8.421,53 €	11.051,25 €	3.126,27 €	- €	3.126,27 €
SALUD PÚBLICA	39.496,09 €	77.438,52 €	74.019,02 €	35.686,38 €	141.938,77 €	177.625,15 €
<b>Sub Total RESTO</b>	<b>100.792,02 €</b>	<b>112.499,38 €</b>	<b>115.607,25 €</b>	<b>49.467,15 €</b>	<b>158.382,26 €</b>	<b>207.849,41 €</b>

Parte del coste correspondiente al consumo de combustibles:

Combustible Gerencia	2S2013 según distribución histórica de consumos					
	2010 Total	2011 Total	2012 Total	1S2013 Registrado	2S2013 Presupuestado	2013 Total
GER. SERV. SANIT. PA	147.053,89 €	169.628,16 €	155.900,88 €	85.377,79 €	70.246,42 €	155.624,21 €
GER. SERV. SANIT. GO	54.805,10 €	100.177,13 €	113.310,58 €	55.014,45 €	45.264,33 €	100.278,78 €
GER. SERV. SANIT. HI	- €	- €	828,82 €	708,02 €	582,54 €	1.290,56 €
GER. SERV. SANIT. FV	125.922,21 €	144.119,33 €	162.721,75 €	64.291,21 €	52.896,98 €	117.188,19 €
GER. ATENC. PRIM. TF	820,00 €	2.065,56 €	2.890,28 €	778,14 €	640,23 €	1.418,37 €
GER. SERV. SANIT. LZ	339.853,69 €	397.794,84 €	451.773,60 €	224.153,41 €	184.427,06 €	408.580,47 €
HOSP. UNIV. DE CAN.	336.517,88 €	377.306,64 €	421.777,75 €	206.430,84 €	169.845,43 €	376.276,27 €
D. G. HOSP. CAND.	899.241,42 €	1.118.455,27 €	1.326.929,76 €	746.604,52 €	614.284,99 €	1.360.889,51 €
GER. ATENC. PRIM. GC	24.448,10 €	29.392,27 €	35.683,28 €	23.604,80 €	19.421,36 €	43.026,16 €
D. G. HOSP. MAT/INS	399.683,27 €	406.627,47 €	920.392,75 €	281.238,78 €	231.395,28 €	512.634,06 €
D. G. HOSP. NEGRIN	681.970,80 €	948.893,72 €	925.913,79 €	478.687,38 €	393.850,38 €	872.537,76 €
SERVICIOS CENTRALES (SG+DGRREE)	2.615,28 €	3.707,64 €	3.793,93 €	1.327,91 €	1.092,57 €	2.420,48 €
Resto de Gerencias	9.487,70 €	9.165,71 €	16.318,83 €	9.929,54 €	8.169,74 €	18.099,28 €
<b>TOTAL SCS</b>	<b>3.022.419,34 €</b>	<b>3.707.333,74 €</b>	<b>4.538.236,00 €</b>	<b>2.178.146,79 €</b>	<b>1.792.117,29 €</b>	<b>3.970.264,08 €</b>
<b>Desglose SERVICIOS CENTRALES</b>						
D. G. REC. ECON.	- €	- €	- €	- €	- €	- €
SECRETARIA DEL SCS	2.615,28 €	3.707,64 €	3.793,93 €	1.327,91 €	1.092,57 €	2.420,48 €
<b>Sub Total SERVICIOS CENTRALES</b>	<b>2.615,28 €</b>	<b>3.707,64 €</b>	<b>3.793,93 €</b>	<b>1.327,91 €</b>	<b>1.092,57 €</b>	<b>2.420,48 €</b>
<b>Desglose Resto de Gerencias</b>						
D. AREA EL HI.	781,32 €	951,69 €	1.788,55 €	774,23 €	637,01 €	1.411,24 €
D. AREA FUERTEV.	- €	- €	- €	- €	- €	- €
D. AREA G. CANARIA	116,15 €	128,15 €	269,50 €	- €	- €	- €
D. AREA L. PALMA	124,00 €	- €	- €	- €	- €	- €
D. AREA TENERIFE	- €	- €	- €	- €	- €	- €
DIR. AREA LA GOM.	1.266,23 €	1.685,87 €	1.060,78 €	355,31 €	292,34 €	647,65 €
SALUD PÚBLICA	7.200,00 €	6.400,00 €	13.200,00 €	8.800,00 €	7.240,39 €	16.040,39 €
<b>Sub Total RESTO</b>	<b>9.487,70 €</b>	<b>9.165,71 €</b>	<b>16.318,83 €</b>	<b>9.929,54 €</b>	<b>8.169,74 €</b>	<b>18.099,28 €</b>

**8L/PE-4755 Del Gobierno a la pregunta del Sr. diputado D. Román Rodríguez Rodríguez, del GP Mixto, sobre consumos energéticos de la Gerencia de Servicios Sanitarios en Lanzarote en 2011, dirigida a la Sra. consejera de Sanidad.**

(Publicación: BOPC núm. 192, de 18/7/13.)

(Registro de entrada núm. 7.788, de 24/9/13.)

#### Presidencia

La Mesa del Parlamento, en reunión celebrada el día 4 de octubre de 2013, adoptó el acuerdo que se indica respecto del asunto de referencia:

7.- PREGUNTAS CON RESPUESTA POR ESCRITO

CONTESTACIONES A LAS PREGUNTAS

7.37.- Del Sr. diputado D. Román Rodríguez Rodríguez, del GP Mixto, sobre consumos energéticos de la Gerencia de Servicios Sanitarios en Lanzarote en 2011, dirigida a la Sra. consejera de Sanidad.

Acuerdo:

Habiéndose enviado por el Gobierno la contestación a la pregunta de referencia, y habiendo sido trasladada al señor diputado que la formuló conforme a lo ordenado por la Mesa de la Cámara al respecto, se acuerda tener por recibida dicha contestación y dado curso a la misma.

De este acuerdo se dará traslado al Gobierno y al autor de la iniciativa. Asimismo, se publicará en el Boletín Oficial del Parlamento.

En ejecución de dicho acuerdo y en conformidad con lo previsto en el artículo 110 del Reglamento del Parlamento de Canarias, dispongo su publicación en el Boletín Oficial del Parlamento.

En la sede del Parlamento, a 8 de octubre de 2013.- EL PRESIDENTE, Antonio A. Castro Cordobez.

Excmo. Sr.:

Siguiendo instrucciones del Sr. consejero de Presidencia, Justicia e Igualdad, en relación a las preguntas con ruego de respuesta escrita, formuladas por el Sr. diputado D. Román Rodríguez Rodríguez, del GP Mixto, sobre:

[...]

CONSUMOS ENERGÉTICOS DE LA GERENCIA DE SERVICIOS SANITARIOS EN LANZAROTE EN 2011, PE-4755

[...]

recabada la información de la Consejería de Sanidad, por el presente se traslada la contestación del Gobierno, cuyo contenido es el siguiente:

“En relación con los consumos energéticos del Servicio Canario de la Salud en 2010, 2011, 2012 y la previsión de coste del consumo energético del Servicio Canario de la Salud en 2013, se ha redactado este informe con los siguientes criterios:

1) Para los ejercicios 2010, 2011 y 2012 y para el primer semestre de 2013, se ha obtenido el coste de los consumos energéticos del sistema de información económica TARO, como las facturas contabilizadas y pagadas en el ejercicio en los conceptos de combustibles y de electricidad.

2) Para el segundo semestre de 2013 se ha calculado el coste previsto como el correspondiente al consumo esperado de energía.

a) Para la energía eléctrica, se ha tomado el mismo consumo, correspondiente al periodo, con el que se construyeron los pliegos de contratación del expediente número 23/S/13/SU/DG/N/R012 de contratación de suministro eléctrico para diversos edificios del SCS mediante procedimiento negociado, que es el contrato de suministro eléctrico actualmente en vigor. El coste calculado para este periodo es el resultante de multiplicar este consumo por el precio adjudicado.

b) Para el coste del consumo de combustibles de este periodo se ha extrapolado el coste contabilizado del primer semestre del 2013 según el perfil de consumo medio histórico de los años 2010 a 2012.

3) Para las preguntas parlamentarias escritas PE-4749, PE-4761, PE-4773 y PE-4785; referentes a los consumos energéticos de los servicios centrales del Servicio Canario de la Salud y a los de la Consejería de Sanidad se ha de tener en cuenta que:

a) en lo referente al coste del consumo de los servicios centrales del Servicio Canario de la Salud, se han tenido en cuenta para su cálculo los imputados a la Secretaría General y a la Dirección General de Recursos Económicos, que son las gerencias a las que se imputan estos costes.


b) en lo referente al coste total de la Consejería de Sanidad, limitándonos al ámbito del Servicio Canario de la Salud, se han tenido en cuenta los datos de todas las gerencias a las que hacen referencia las preguntas parlamentarias escritas, a las que se ha sumado el coste imputado en el resto de gerencias no incluidas, a saber:

- i. Dirección de Área de Salud de El Hierro
- ii. Dirección de Área de Salud de Fuerteventura
- iii. Dirección de Área de Salud de Gran Canaria
- iv. Dirección de Área de Salud de La Palma
- v. Dirección de Área de Salud de Tenerife
- vi. Dirección de Área de Salud de La Gomera
- vii. Dirección General de Salud Pública

En aras de una mejor comprensión y economía de espacio los datos se presentan en forma de tabla, en el mismo orden que las preguntas parlamentarias escritas, en la página siguiente. En las tablas siguientes se especifica, en el mismo formato los costes correspondientes al consumo de electricidad y al de combustibles”.

Lo que se comunica a los efectos previstos en el artículo 176.1 del Reglamento del Parlamento.

Santa Cruz de Tenerife, a 23 de septiembre de 2013.- EL VICECONSEJERO DE RELACIONES CON EL PARLAMENTO, PARTICIPACIÓN CIUDADANA Y JUVENTUD, Manuel González Álvarez.

		<b>Costes de Energía</b>					
		Servicio Canario de la Salud					
						31/07/2013	
<b>TOTAL SCS</b>		2S2013 Según consumo licitado @ precio contratado					
Gerencia	2010	2011	2012	1S2013	2S2013	2013	
	Total	Total	Total	Registrado	Presupuestado	Total	
GER. SERV. SANIT. PA	702.533,16 €	680.230,69 €	896.888,02 €	364.472,20 €	440.127,22 €	804.599,42 €	
GER. SERV. SANIT. GO	381.139,18 €	473.861,69 €	452.665,98 €	196.548,89 €	265.212,31 €	461.761,20 €	
GER. SERV. SANIT. HI	163.741,11 €	222.587,85 €	176.992,80 €	71.700,86 €	123.358,78 €	195.059,64 €	
GER. SERV. SANIT. FV	766.491,32 €	817.897,12 €	963.801,12 €	435.469,58 €	530.702,69 €	966.172,27 €	
GER. ATENC. PRIM. TF	461.721,33 €	478.450,75 €	598.805,25 €	208.110,20 €	518.524,04 €	726.634,24 €	
GER. SERV. SANIT. LZ	1.254.867,98 €	1.328.099,04 €	1.456.951,72 €	620.662,24 €	850.358,34 €	1.471.020,58 €	
HOSP. UNIV. DE CAN.	2.085.070,35 €	2.100.216,21 €	2.185.691,21 €	940.310,02 €	1.121.344,90 €	2.061.654,92 €	
D. G. HOSP. CAND.	2.911.612,08 €	3.124.736,23 €	3.451.014,92 €	1.741.123,35 €	1.929.984,80 €	3.671.108,15 €	
GER. ATENC. PRIM. GC	736.256,45 €	687.687,29 €	816.291,66 €	361.840,10 €	799.088,94 €	1.160.929,04 €	
D. G. HOSP. MAT/INS	2.999.343,86 €	3.216.406,96 €	3.748.332,73 €	1.431.610,10 €	1.811.965,32 €	3.243.575,42 €	
D. G. HOSP. NEGRÍN	3.362.159,48 €	3.991.802,41 €	3.794.393,15 €	1.363.688,29 €	2.025.959,93 €	3.389.648,22 €	
SERVICIOS CENTRALES (SG+DGRREE)	438.554,95 €	362.861,63 €	348.923,47 €	143.517,35 €	358.686,30 €	502.203,65 €	
Resto de Gerencias	110.279,72 €	121.665,09 €	131.926,08 €	59.396,69 €	166.552,00 €	225.948,69 €	
<b>TOTAL SCS</b>	<b>16.373.770,97 €</b>	<b>17.606.502,96 €</b>	<b>19.022.678,11 €</b>	<b>7.938.449,87 €</b>	<b>10.941.865,57 €</b>	<b>18.880.315,44 €</b>	
<b>Desglose SERVICIOS CENTRALES</b>							
D. G. REC. ECON.	3.781,63 €	1.015,79 €	- €	- €	- €	- €	
SECRETARIA DEL SCS	434.773,32 €	361.845,84 €	348.923,47 €	143.517,35 €	358.686,30 €	502.203,65 €	
<b>Sub Total SERVICIOS CENTRALES</b>	<b>438.554,95 €</b>	<b>362.861,63 €</b>	<b>348.923,47 €</b>	<b>143.517,35 €</b>	<b>358.686,30 €</b>	<b>502.203,65 €</b>	
<b>Desglose Resto de Gerencias</b>							
D. AREA EL HI	935,92 €	6.068,98 €	2.718,36 €	1.220,35 €	637,01 €	1.857,36 €	
D. AREA FUERTEV.	218,82 €	188,45 €	234,45 €	100,77 €	- €	100,77 €	
D. AREA G. CANARIA	16.873,24 €	13.574,73 €	22.928,10 €	7.848,01 €	16.443,49 €	24.291,50 €	
D. AREA L. PALMA	5.939,25 €	7.887,01 €	6.714,12 €	2.259,60 €	- €	2.259,60 €	
D. AREA TENERIFE	27.794,29 €	- €	- €	- €	- €	- €	
DIR. AREA LA GOM.	11.822,11 €	10.107,40 €	12.112,03 €	3.481,58 €	292,34 €	3.773,92 €	
SALUD PÚBLICA	46.696,09 €	83.838,52 €	87.219,02 €	44.486,38 €	149.179,16 €	193.665,54 €	
<b>Sub Total RESTO</b>	<b>110.279,72 €</b>	<b>121.665,09 €</b>	<b>131.926,08 €</b>	<b>59.396,69 €</b>	<b>166.552,00 €</b>	<b>225.948,69 €</b>	



## Parte del coste correspondiente al consumo de electricidad:

Electricidad	2S2013 Según consumo licitado @ precio contratado					
	2010	2011	2012	1S2013	2S2013	2013
Gerencia	Total	Total	Total	Registrado	Presupuestado	Total
GER. SERV. SANIT. PA	555.479,27 €	510.602,53 €	740.987,14 €	279.094,41 €	369.880,80 €	648.975,21 €
GER. SERV. SANIT. GO	326.334,08 €	373.684,56 €	339.355,40 €	141.534,44 €	219.947,98 €	361.482,42 €
GER. SERV. SANIT. HI	163.741,11 €	222.587,85 €	176.163,98 €	70.992,84 €	122.776,24 €	193.769,08 €
GER. SERV. SANIT. FV	640.569,11 €	673.777,79 €	801.079,37 €	371.178,37 €	477.805,71 €	848.984,08 €
GER. ATENC. PRIM. TF	460.901,33 €	476.385,19 €	595.914,97 €	207.332,06 €	517.883,81 €	725.215,87 €
GER. SERV. SANIT. LZ	915.014,29 €	930.304,20 €	1.005.178,12 €	396.508,83 €	665.931,28 €	1.062.440,11 €
HOSP. UNIV. DE CAN.	1.748.552,47 €	1.722.909,57 €	1.763.913,46 €	733.879,18 €	951.499,47 €	1.685.378,65 €
D. G. HOSP. CAND.	2.012.370,66 €	2.006.280,96 €	2.124.085,16 €	994.518,83 €	1.315.699,82 €	2.310.218,65 €
GER. ATENC. PRIM. GC	711.808,35 €	658.295,02 €	780.608,38 €	338.235,30 €	779.667,58 €	1.117.902,88 €
D. G. HOSP. MAT/INS	2.599.660,59 €	2.809.779,49 €	2.827.939,98 €	1.150.371,32 €	1.580.570,04 €	2.730.941,36 €
D. G. HOSP. NEGRIN	2.680.188,68 €	3.042.908,69 €	2.868.479,36 €	885.000,91 €	1.632.109,56 €	2.517.110,47 €
SERVICIOS CENTRALES (SG+DGRREE)	435.939,67 €	359.153,99 €	345.129,54 €	142.189,44 €	357.593,73 €	499.783,17 €
Resto de Gerencias	100.792,02 €	112.499,38 €	115.607,25 €	49.467,15 €	158.382,26 €	207.849,41 €
<b>TOTAL SCS</b>	<b>13.351.351,63 €</b>	<b>13.899.169,22 €</b>	<b>14.484.442,11 €</b>	<b>5.760.303,08 €</b>	<b>9.149.748,28 €</b>	<b>14.910.051,36 €</b>
<b>Desglose SERVICIOS CENTRALES</b>						
D. G. REC. ECON.	3.781,63 €	1.015,79 €	- €	- €	- €	- €
SECRETARIA DEL SCS	432.158,04 €	358.138,20 €	345.129,54 €	142.189,44 €	357.593,73 €	499.783,17 €
<b>Sub Total SERVICIOS CENTRALES</b>	<b>435.939,67 €</b>	<b>359.153,99 €</b>	<b>345.129,54 €</b>	<b>142.189,44 €</b>	<b>357.593,73 €</b>	<b>499.783,17 €</b>
<b>Desglose Resto de Gerencias</b>						
D. AREA EL HI.	154,60 €	5.117,29 €	929,81 €	446,12 €	- €	446,12 €
D. AREA FUERTEV.	218,82 €	188,45 €	234,45 €	100,77 €	- €	100,77 €
D. AREA G. CANARIA	16.757,09 €	13.446,58 €	22.658,60 €	7.848,01 €	16.443,49 €	24.291,50 €
D. AREA L. PALMA	5.815,25 €	7.887,01 €	6.714,12 €	2.259,60 €	- €	2.259,60 €
D. AREA TENERIFE	27.794,29 €	- €	- €	- €	- €	- €
DIR. AREA LA GOM.	10.555,88 €	8.421,53 €	11.051,25 €	3.126,27 €	- €	3.126,27 €
SALUD PÚBLICA	39.496,09 €	77.438,52 €	74.019,02 €	35.686,38 €	141.938,77 €	177.625,15 €
<b>Sub Total RESTO</b>	<b>100.792,02 €</b>	<b>112.499,38 €</b>	<b>115.607,25 €</b>	<b>49.467,15 €</b>	<b>158.382,26 €</b>	<b>207.849,41 €</b>

## Parte del coste correspondiente al consumo de combustibles:

Combustible	2S2013 según distribución histórica de consumos					
	2010	2011	2012	1S2013	2S2013	2013
Gerencia	Total	Total	Total	Registrado	Presupuestado	Total
GER. SERV. SANIT. PA	147.053,89 €	169.628,16 €	155.900,88 €	85.377,79 €	70.246,42 €	155.624,21 €
GER. SERV. SANIT. GO	54.805,10 €	100.177,13 €	113.310,58 €	55.014,45 €	45.264,33 €	100.278,78 €
GER. SERV. SANIT. HI	- €	- €	828,82 €	708,02 €	582,54 €	1.290,56 €
GER. SERV. SANIT. FV	125.922,21 €	144.119,33 €	162.721,75 €	64.291,21 €	52.896,98 €	117.188,19 €
GER. ATENC. PRIM. TF	820,00 €	2.065,56 €	2.890,28 €	778,14 €	640,23 €	1.418,37 €
GER. SERV. SANIT. LZ	339.853,69 €	397.794,84 €	451.773,60 €	224.153,41 €	184.427,06 €	408.580,47 €
HOSP. UNIV. DE CAN.	336.517,88 €	377.306,64 €	421.777,75 €	206.430,84 €	169.845,43 €	376.276,27 €
D. G. HOSP. CAND.	899.241,42 €	1.118.455,27 €	1.326.929,76 €	746.604,52 €	614.284,99 €	1.360.889,51 €
GER. ATENC. PRIM. GC	24.448,10 €	29.392,27 €	35.683,28 €	23.604,80 €	19.421,36 €	43.026,16 €
D. G. HOSP. MAT/INS	399.683,27 €	406.627,47 €	920.392,75 €	281.238,78 €	231.395,28 €	512.634,06 €
D. G. HOSP. NEGRIN	681.970,80 €	948.893,72 €	925.913,79 €	478.687,38 €	393.850,38 €	872.537,76 €
SERVICIOS CENTRALES (SG+DGRREE)	2.615,28 €	3.707,64 €	3.793,93 €	1.327,91 €	1.092,57 €	2.420,48 €
Resto de Gerencias	9.487,70 €	9.165,71 €	16.318,83 €	9.929,54 €	8.169,74 €	18.099,28 €
<b>TOTAL SCS</b>	<b>3.022.419,34 €</b>	<b>3.707.333,74 €</b>	<b>4.538.236,00 €</b>	<b>2.178.146,79 €</b>	<b>1.792.117,29 €</b>	<b>3.970.264,08 €</b>
<b>Desglose SERVICIOS CENTRALES</b>						
D. G. REC. ECON.	- €	- €	- €	- €	- €	- €
SECRETARIA DEL SCS	2.615,28 €	3.707,64 €	3.793,93 €	1.327,91 €	1.092,57 €	2.420,48 €
<b>Sub Total SERVICIOS CENTRALES</b>	<b>2.615,28 €</b>	<b>3.707,64 €</b>	<b>3.793,93 €</b>	<b>1.327,91 €</b>	<b>1.092,57 €</b>	<b>2.420,48 €</b>
<b>Desglose Resto de Gerencias</b>						
D. AREA EL HI.	781,32 €	951,69 €	1.788,55 €	774,23 €	637,01 €	1.411,24 €
D. AREA FUERTEV.	- €	- €	- €	- €	- €	- €
D. AREA G. CANARIA	116,15 €	128,15 €	269,50 €	- €	- €	- €
D. AREA L. PALMA	124,00 €	- €	- €	- €	- €	- €
D. AREA TENERIFE	- €	- €	- €	- €	- €	- €
DIR. AREA LA GOM.	1.266,23 €	1.685,87 €	1.060,78 €	355,31 €	292,34 €	647,65 €
SALUD PÚBLICA	7.200,00 €	6.400,00 €	13.200,00 €	8.800,00 €	7.240,39 €	16.040,39 €
<b>Sub Total RESTO</b>	<b>9.487,70 €</b>	<b>9.165,71 €</b>	<b>16.318,83 €</b>	<b>9.929,54 €</b>	<b>8.169,74 €</b>	<b>18.099,28 €</b>

**8L/PE-4756 Del Gobierno a la pregunta del Sr. diputado D. Román Rodríguez Rodríguez, del GP Mixto, sobre consumos energéticos del Hospital Universitario de Canarias en 2011, dirigida a la Sra. consejera de Sanidad.**

(Publicación: BOPC núm. 192, de 18/7/13.)

(Registro de entrada núm. 7.788, de 24/9/13.)

### Presidencia

La Mesa del Parlamento, en reunión celebrada el día 4 de octubre de 2013, adoptó el acuerdo que se indica respecto del asunto de referencia:

7.- PREGUNTAS CON RESPUESTA POR ESCRITO

CONTESTACIONES A LAS PREGUNTAS

7.38.- Del Sr. diputado D. Román Rodríguez Rodríguez, del GP Mixto, sobre consumos energéticos del Hospital Universitario de Canarias en 2011, dirigida a la Sra. consejera de Sanidad.

Acuerdo:

Habiéndose enviado por el Gobierno la contestación a la pregunta de referencia, y habiendo sido trasladada al señor diputado que la formuló conforme a lo ordenado por la Mesa de la Cámara al respecto, se acuerda tener por recibida dicha contestación y dado curso a la misma.

De este acuerdo se dará traslado al Gobierno y al autor de la iniciativa. Asimismo, se publicará en el Boletín Oficial del Parlamento.

En ejecución de dicho acuerdo y en conformidad con lo previsto en el artículo 110 del Reglamento del Parlamento de Canarias, dispongo su publicación en el Boletín Oficial del Parlamento.

En la sede del Parlamento, a 8 de octubre de 2013.- EL PRESIDENTE, Antonio A. Castro Cordobez.

Excmo. Sr.:

Siguiendo instrucciones del Sr. consejero de Presidencia, Justicia e Igualdad, en relación a las preguntas con ruego de respuesta escrita, formuladas por el Sr. diputado D. Román Rodríguez Rodríguez, del GP Mixto, sobre:

[...]

CONSUMOS ENERGÉTICOS DEL HOSPITAL UNIVERSITARIO DE CANARIAS EN 2011,

PE-4756

[...]

recabada la información de la Consejería de Sanidad, por el presente se traslada la contestación del Gobierno, cuyo contenido es el siguiente:

“En relación con los consumos energéticos del Servicio Canario de la Salud en 2010, 2011, 2012 y la previsión de coste del consumo energético del Servicio Canario de la Salud en 2013, se ha redactado este informe con los siguientes criterios:

1) Para los ejercicios 2010, 2011 y 2012 y para el primer semestre de 2013, se ha obtenido el coste de los consumos energéticos del sistema de información económica TARO, como las facturas contabilizadas y pagadas en el ejercicio en los conceptos de combustibles y de electricidad.

2) Para el segundo semestre de 2013 se ha calculado el coste previsto como el correspondiente al consumo esperado de energía.

a) Para la energía eléctrica, se ha tomado el mismo consumo, correspondiente al periodo, con el que se construyeron los pliegos de contratación del expediente número 23/S/13/SU/DG/N/R012 de contratación de suministro eléctrico para diversos edificios del SCS mediante procedimiento negociado, que es el contrato de suministro eléctrico actualmente en vigor. El coste calculado para este periodo es el resultante de multiplicar este consumo por el precio adjudicado.

b) Para el coste del consumo de combustibles de este periodo se ha extrapolado el coste contabilizado del primer semestre del 2013 según el perfil de consumo medio histórico de los años 2010 a 2012.

3) Para las preguntas parlamentarias escritas PE-4749, PE-4761, PE-4773 y PE-4785; referentes a los consumos energéticos de los servicios centrales del Servicio Canario de la Salud y a los de la Consejería de Sanidad se ha de tener en cuenta que:

a) en lo referente al coste del consumo de los servicios centrales del Servicio Canario de la Salud, se han tenido en cuenta para su cálculo los imputados a la Secretaría General y a la Dirección General de Recursos Económicos, que son las gerencias a las que se imputan estos costes.

b) en lo referente al coste total de la Consejería de Sanidad, limitándonos al ámbito del Servicio Canario de la Salud, se han tenido en cuenta los datos de todas las gerencias a las que hacen referencia las preguntas parlamentarias escritas, a las que se ha sumado el coste imputado en el resto de gerencias no incluidas, a saber:

- i. Dirección de Área de Salud de El Hierro
- ii. Dirección de Área de Salud de Fuerteventura
- iii. Dirección de Área de Salud de Gran Canaria
- iv. Dirección de Área de Salud de La Palma
- v. Dirección de Área de Salud de Tenerife
- vi. Dirección de Área de Salud de La Gomera
- vii. Dirección General de Salud Pública

En aras de una mejor comprensión y economía de espacio los datos se presentan en forma de tabla, en el mismo orden que las preguntas parlamentarias escritas, en la página siguiente. En las tablas siguientes se especifica, en el mismo formato los costes correspondientes al consumo de electricidad y al de combustibles”.

Lo que se comunica a los efectos previstos en el artículo 176.1 del Reglamento del Parlamento.

Santa Cruz de Tenerife, a 23 de septiembre de 2013.- EL VICECONSEJERO DE RELACIONES CON EL PARLAMENTO, PARTICIPACIÓN CIUDADANA Y JUVENTUD, Manuel González Álvarez.

Gerencia		2S2013 Según consumo licitado @ precio contratado				
		2010 Total	2011 Total	2012 Total	1S2013 Registrado	2S2013 Presupuestado
<b>TOTAL SCS</b>						
GER. SERV. SANIT. PA	702.533,16 €	680.230,69 €	896.888,02 €	364.472,20 €	440.127,22 €	804.599,42 €
GER. SERV. SANIT. GO	381.139,18 €	473.861,69 €	452.665,98 €	196.548,89 €	265.212,31 €	461.761,20 €
GER. SERV. SANIT. HI	163.741,11 €	222.587,85 €	176.992,80 €	71.700,86 €	123.358,78 €	195.059,64 €
GER. SERV. SANIT. FV	766.491,32 €	817.897,12 €	963.801,12 €	435.469,58 €	530.702,69 €	966.172,27 €
GER. ATENC. PRIM. TF	461.721,33 €	478.450,75 €	598.805,25 €	208.110,20 €	518.524,04 €	726.634,24 €
GER. SERV. SANIT. LZ	1.254.867,98 €	1.328.099,04 €	1.456.951,72 €	620.662,24 €	850.358,34 €	1.471.020,58 €
HOSP. UNIV. DE CAN.	2.085.070,35 €	2.100.216,21 €	2.185.691,21 €	940.310,02 €	1.121.344,90 €	2.061.654,92 €
D. G. HOSP.CAND.	2.911.612,08 €	3.124.736,23 €	3.451.014,92 €	1.741.123,35 €	1.929.984,80 €	3.671.108,15 €
GER. ATENC. PRIM. GC	736.256,45 €	687.687,29 €	816.291,66 €	361.840,10 €	799.088,94 €	1.160.929,04 €
D. G. HOSP. MAT/INS	2.999.343,86 €	3.216.406,96 €	3.748.332,73 €	1.431.610,10 €	1.811.965,32 €	3.243.575,42 €
D. G. HOSP. NEGRIN	3.362.159,48 €	3.991.802,41 €	3.794.393,15 €	1.363.688,29 €	2.025.959,93 €	3.389.648,22 €
SERVICIOS CENTRALES (SG+DGRREE)	438.554,95 €	362.861,63 €	348.923,47 €	143.517,35 €	358.686,30 €	502.203,65 €
Resto de Gerencias	110.279,72 €	121.665,09 €	131.926,08 €	59.396,69 €	166.552,00 €	225.948,69 €
<b>TOTAL SCS</b>	<b>16.373.770,97 €</b>	<b>17.606.502,96 €</b>	<b>19.022.678,11 €</b>	<b>7.938.449,87 €</b>	<b>10.941.865,57 €</b>	<b>18.880.315,44 €</b>
<b>Desglose SERVICIOS CENTRALES</b>						
D. G. REC. ECON.	3.781,63 €	1.015,79 €	- €	- €	- €	- €
SECRETARIA DEL SCS	434.773,32 €	361.845,84 €	348.923,47 €	143.517,35 €	358.686,30 €	502.203,65 €
<b>Sub Total SERVICIOS CENTRALES</b>	<b>438.554,95 €</b>	<b>362.861,63 €</b>	<b>348.923,47 €</b>	<b>143.517,35 €</b>	<b>358.686,30 €</b>	<b>502.203,65 €</b>
<b>Desglose Resto de Gerencias</b>						
D. AREA EL HI.	935,92 €	6.068,98 €	2.718,36 €	1.220,35 €	637,01 €	1.857,36 €
D. AREA FUERTEV.	218,82 €	188,45 €	234,45 €	100,77 €	- €	100,77 €
D. AREA G. CANARIA	16.873,24 €	13.574,73 €	22.928,10 €	7.848,01 €	16.443,49 €	24.291,50 €
D. AREA L. PALMA	5.939,25 €	7.887,01 €	6.714,12 €	2.259,60 €	- €	2.259,60 €
D. AREA TENERIFE	27.794,29 €	- €	- €	- €	- €	- €
DIR. AREA LA GOM.	11.822,11 €	10.107,40 €	12.112,03 €	3.481,58 €	292,34 €	3.773,92 €
SALUD PÚBLICA	46.696,09 €	83.838,52 €	87.219,02 €	44.486,38 €	149.179,16 €	193.665,54 €
<b>Sub Total RESTO</b>	<b>110.279,72 €</b>	<b>121.665,09 €</b>	<b>131.926,08 €</b>	<b>59.396,69 €</b>	<b>166.552,00 €</b>	<b>225.948,69 €</b>

Parte del coste correspondiente al consumo de electricidad:

Gerencia		2S2013 Según consumo licitado @ precio contratado				
		2010 Total	2011 Total	2012 Total	1S2013 Registrado	2S2013 Presupuestado
<b>Electricidad</b>						
GER. SERV. SANIT. PA	555.479,27 €	510.602,53 €	740.987,14 €	279.094,41 €	369.880,80 €	648.975,21 €
GER. SERV. SANIT. GO	326.334,08 €	373.684,56 €	339.355,40 €	141.534,44 €	219.947,98 €	361.482,42 €
GER. SERV. SANIT. HI	163.741,11 €	222.587,85 €	176.163,98 €	70.992,84 €	122.776,24 €	193.769,08 €
GER. SERV. SANIT. FV	640.569,11 €	673.777,79 €	801.079,37 €	371.178,37 €	477.805,71 €	848.984,08 €
GER. ATENC. PRIM. TF	460.901,33 €	476.385,19 €	595.914,97 €	207.332,06 €	517.883,81 €	725.215,87 €
GER. SERV. SANIT. LZ	915.014,29 €	930.304,20 €	1.005.178,12 €	396.508,83 €	665.931,28 €	1.062.440,11 €
HOSP. UNIV. DE CAN.	1.748.552,47 €	1.722.909,57 €	1.763.913,46 €	733.879,18 €	951.499,47 €	1.685.378,65 €
D. G. HOSP.CAND.	2.012.370,66 €	2.006.280,96 €	2.124.085,16 €	994.518,83 €	1.315.699,82 €	2.310.218,65 €
GER. ATENC. PRIM. GC	711.808,35 €	658.295,02 €	780.608,38 €	338.235,30 €	779.667,58 €	1.117.902,88 €
D. G. HOSP. MAT/INS	2.599.660,59 €	2.809.779,49 €	2.827.939,98 €	1.150.371,32 €	1.580.570,04 €	2.730.941,36 €
D. G. HOSP. NEGRIN	2.680.188,68 €	3.042.908,69 €	2.868.479,36 €	885.000,91 €	1.632.109,56 €	2.517.110,47 €
SERVICIOS CENTRALES (SG+DGRREE)	435.939,67 €	359.153,99 €	345.129,54 €	142.189,44 €	357.593,73 €	499.783,17 €
Resto de Gerencias	100.792,02 €	112.499,38 €	115.607,25 €	49.467,15 €	158.382,26 €	207.849,41 €
<b>TOTAL SCS</b>	<b>13.357.351,63 €</b>	<b>13.899.169,22 €</b>	<b>14.484.442,11 €</b>	<b>5.760.303,08 €</b>	<b>9.149.748,28 €</b>	<b>14.910.051,36 €</b>
<b>Desglose SERVICIOS CENTRALES</b>						
D. G. REC. ECON.	3.781,63 €	1.015,79 €	- €	- €	- €	- €
SECRETARIA DEL SCS	432.158,04 €	358.138,20 €	345.129,54 €	142.189,44 €	357.593,73 €	499.783,17 €
<b>Sub Total SERVICIOS CENTRALES</b>	<b>435.939,67 €</b>	<b>359.153,99 €</b>	<b>345.129,54 €</b>	<b>142.189,44 €</b>	<b>357.593,73 €</b>	<b>499.783,17 €</b>
<b>Desglose Resto de Gerencias</b>						
D. AREA EL HI.	154,60 €	5.117,29 €	929,81 €	446,12 €	- €	446,12 €
D. AREA FUERTEV.	218,82 €	188,45 €	234,45 €	100,77 €	- €	100,77 €
D. AREA G. CANARIA	16.757,09 €	13.446,58 €	22.658,60 €	7.848,01 €	16.443,49 €	24.291,50 €
D. AREA L. PALMA	5.815,25 €	7.887,01 €	6.714,12 €	2.259,60 €	- €	2.259,60 €
D. AREA TENERIFE	27.794,29 €	- €	- €	- €	- €	- €
DIR. AREA LA GOM.	10.555,88 €	8.421,53 €	11.051,25 €	3.126,27 €	- €	3.126,27 €
SALUD PÚBLICA	39.496,09 €	77.438,52 €	74.019,02 €	35.686,38 €	141.938,77 €	177.625,15 €
<b>Sub Total RESTO</b>	<b>100.792,02 €</b>	<b>112.499,38 €</b>	<b>115.607,25 €</b>	<b>49.467,15 €</b>	<b>158.382,26 €</b>	<b>207.849,41 €</b>

Parte del coste correspondiente al consumo de combustibles:

Gerencia	2S2013 según distribución histórica de consumos					
	2010 Total	2011 Total	2012 Total	1S2013 Registrado	2S2013 Presupuestado	2013 Total
GER. SERV. SANIT. PA	147.053,89 €	169.628,16 €	155.900,88 €	85.377,79 €	70.246,42 €	155.624,21 €
GER. SERV. SANIT. GO	54.805,10 €	100.177,13 €	113.310,58 €	55.014,45 €	45.264,33 €	100.278,78 €
GER. SERV. SANIT. HI	- €	- €	828,82 €	708,02 €	582,54 €	1.290,56 €
GER. SERV. SANIT. FV	125.922,21 €	144.119,33 €	162.721,75 €	64.291,21 €	52.896,98 €	117.188,19 €
GER. ATENC. PRIM. TF	820,00 €	2.065,56 €	2.890,28 €	778,14 €	640,23 €	1.418,37 €
GER. SERV. SANIT. LZ	339.853,69 €	397.794,84 €	451.773,60 €	224.153,41 €	184.427,06 €	408.580,47 €
HOSP. UNIV. DE CAN.	336.517,88 €	377.306,64 €	421.777,75 €	206.430,84 €	169.845,43 €	376.276,27 €
D. G. HOSP. CAND.	899.241,42 €	1.118.455,27 €	1.326.929,76 €	746.604,52 €	614.284,99 €	1.360.889,51 €
GER. ATENC. PRIM. GC	24.448,10 €	29.392,27 €	35.683,28 €	23.604,80 €	19.421,36 €	43.026,16 €
D. G. HOSP. MAT/INS	399.683,27 €	406.627,47 €	920.392,75 €	281.238,78 €	231.395,28 €	512.634,06 €
D. G. HOSP. NEGRIN	681.970,80 €	948.893,72 €	925.913,79 €	478.687,38 €	393.850,38 €	872.537,76 €
SERVICIOS CENTRALES (SG+DGRREE)	2.615,28 €	3.707,64 €	3.793,93 €	1.327,91 €	1.092,57 €	2.420,48 €
Resto de Gerencias	9.487,70 €	9.165,71 €	16.318,83 €	9.929,54 €	8.169,74 €	18.099,28 €
<b>TOTAL SCS</b>	<b>3.022.419,34 €</b>	<b>3.707.333,74 €</b>	<b>4.538.236,00 €</b>	<b>2.178.146,79 €</b>	<b>1.792.117,29 €</b>	<b>3.970.264,08 €</b>
<b>Desglose SERVICIOS CENTRALES</b>						
D. G. REC. ECON.	- €	- €	- €	- €	- €	- €
SECRETARIA DEL SCS	2.615,28 €	3.707,64 €	3.793,93 €	1.327,91 €	1.092,57 €	2.420,48 €
<b>Sub Total SERVICIOS CENTRALES</b>	<b>2.615,28 €</b>	<b>3.707,64 €</b>	<b>3.793,93 €</b>	<b>1.327,91 €</b>	<b>1.092,57 €</b>	<b>2.420,48 €</b>
<b>Desglose Resto de Gerencias</b>						
D. AREA EL HI.	781,32 €	951,69 €	1.788,55 €	774,23 €	637,01 €	1.411,24 €
D. AREA FUERTEV.	- €	- €	- €	- €	- €	- €
D. AREA G. CANARIA	116,15 €	128,15 €	269,50 €	- €	- €	- €
D. AREA L. PALMA	124,00 €	- €	- €	- €	- €	- €
D. AREA TENERIFE	- €	- €	- €	- €	- €	- €
DIR. AREA LA GOM.	1.266,23 €	1.685,87 €	1.060,78 €	355,31 €	292,34 €	647,65 €
SALUD PÚBLICA	7.200,00 €	6.400,00 €	13.200,00 €	8.800,00 €	7.240,39 €	16.040,39 €
<b>Sub Total RESTO</b>	<b>9.487,70 €</b>	<b>9.165,71 €</b>	<b>16.318,83 €</b>	<b>9.929,54 €</b>	<b>8.169,74 €</b>	<b>18.099,28 €</b>

**8L/PE-4757 Del Gobierno a la pregunta del Sr. diputado D. Román Rodríguez Rodríguez, del GP Mixto, sobre consumos energéticos del Hospital Universitario Nuestra Señora de Candelaria en 2011, dirigida a la Sra. consejera de Sanidad.**

(Publicación: BOPC núm. 192, de 18/7/13.)

(Registro de entrada núm. 7.788, de 24/9/13.)

#### Presidencia

La Mesa del Parlamento, en reunión celebrada el día 4 de octubre de 2013, adoptó el acuerdo que se indica respecto del asunto de referencia:

#### 7.- PREGUNTAS CON RESPUESTA POR ESCRITO

##### CONTESTACIONES A LAS PREGUNTAS

7.39.- Del Sr. diputado D. Román Rodríguez Rodríguez, del GP Mixto, sobre consumos energéticos del Hospital Universitario Nuestra Señora de Candelaria en 2011, dirigida a la Sra. consejera de Sanidad.

Acuerdo:

Habiéndose enviado por el Gobierno la contestación a la pregunta de referencia, y habiendo sido trasladada al señor diputado que la formuló conforme a lo ordenado por la Mesa de la Cámara al respecto, se acuerda tener por recibida dicha contestación y dado curso a la misma.

De este acuerdo se dará traslado al Gobierno y al autor de la iniciativa. Asimismo, se publicará en el Boletín Oficial del Parlamento.

En ejecución de dicho acuerdo y en conformidad con lo previsto en el artículo 110 del Reglamento del Parlamento de Canarias, dispongo su publicación en el Boletín Oficial del Parlamento.

En la sede del Parlamento, a 8 de octubre de 2013.- EL PRESIDENTE, Antonio A. Castro Cordobez.

Excmo. Sr.:

Siguiendo instrucciones del Sr. consejero de Presidencia, Justicia e Igualdad, en relación a las preguntas con ruego de respuesta escrita, formuladas por el Sr. diputado D. Román Rodríguez Rodríguez, del GP Mixto, sobre:

[...]

CONSUMOS ENERGÉTICOS DEL HOSPITAL UNIVERSITARIO NUESTRA SEÑORA DE LA CANDELARIA EN 2011, PE-4757

[...]

recabada la información de la Consejería de Sanidad, por el presente se traslada la contestación del Gobierno, cuyo contenido es el siguiente:

“En relación con los consumos energéticos del Servicio Canario de la Salud en 2010, 2011, 2012 y la previsión de coste del consumo energético del Servicio Canario de la Salud en 2013, se ha redactado este informe con los siguientes criterios:

1) Para los ejercicios 2010, 2011 y 2012 y para el primer semestre de 2013, se ha obtenido el coste de los consumos energéticos del sistema de información económica TARO, como las facturas contabilizadas y pagadas en el ejercicio en los conceptos de combustibles y de electricidad.

2) Para el segundo semestre de 2013 se ha calculado el coste previsto como el correspondiente al consumo esperado de energía.

a) Para la energía eléctrica, se ha tomado el mismo consumo, correspondiente al periodo, con el que se construyeron los pliegos de contratación del expediente número 23/S/13/SU/DG/N/R012 de contratación de suministro eléctrico para diversos edificios del SCS mediante procedimiento negociado, que es el contrato de suministro eléctrico actualmente en vigor. El coste calculado para este periodo es el resultante de multiplicar este consumo por el precio adjudicado.

b) Para el coste del consumo de combustibles de este periodo se ha extrapolado el coste contabilizado del primer semestre del 2013 según el perfil de consumo medio histórico de los años 2010 a 2012.

3) Para las preguntas parlamentarias escritas PE-4749, PE-4761, PE-4773 y PE-4785; referentes a los consumos energéticos de los servicios centrales del Servicio Canario de la Salud y a los de la Consejería de Sanidad se ha de tener en cuenta que:

a) en lo referente al coste del consumo de los servicios centrales del Servicio Canario de la Salud, se han tenido en cuenta para su cálculo los imputados a la Secretaría General y a la Dirección General de Recursos Económicos, que son las gerencias a las que se imputan estos costes.


b) en lo referente al coste total de la Consejería de Sanidad, limitándonos al ámbito del Servicio Canario de la Salud, se han tenido en cuenta los datos de todas las gerencias a las que hacen referencia las preguntas parlamentarias escritas, a las que se ha sumado el coste imputado en el resto de gerencias no incluidas, a saber:

- i. Dirección de Área de Salud de El Hierro
- ii. Dirección de Área de Salud de Fuerteventura
- iii. Dirección de Área de Salud de Gran Canaria
- iv. Dirección de Área de Salud de La Palma
- v. Dirección de Área de Salud de Tenerife
- vi. Dirección de Área de Salud de La Gomera
- vii. Dirección General de Salud Pública

En aras de una mejor comprensión y economía de espacio los datos se presentan en forma de tabla, en el mismo orden que las preguntas parlamentarias escritas, en la página siguiente. En las tablas siguientes se especifica, en el mismo formato los costes correspondientes al consumo de electricidad y al de combustibles”.

Lo que se comunica a los efectos previstos en el artículo 176.1 del Reglamento del Parlamento.

Santa Cruz de Tenerife, a 23 de septiembre de 2013.- EL VICECONSEJERO DE RELACIONES CON EL PARLAMENTO, PARTICIPACIÓN CIUDADANA Y JUVENTUD, Manuel González Álvarez.

		<b>Costes de Energía</b>					
		Servicio Canario de la Salud					
						31/07/2013	
<b>TOTAL SCS</b>		2S2013 Según consumo licitado @ precio contratado					
Gerencia	2010	2011	2012	1S2013	2S2013	2013	
	Total	Total	Total	Registrado	Presupuestado	Total	Total
GER. SERV. SANIT. PA	702.533,16 €	680.230,69 €	896.888,02 €	364.472,20 €	440.127,22 €	804.599,42 €	
GER. SERV. SANIT. GO	381.139,18 €	473.861,69 €	452.665,98 €	196.548,89 €	265.212,31 €	461.761,20 €	
GER. SERV. SANIT. HI	163.741,11 €	222.587,85 €	176.992,80 €	71.700,86 €	123.358,78 €	195.059,64 €	
GER. SERV. SANIT. FV	766.491,32 €	817.897,12 €	963.801,12 €	435.469,58 €	530.702,69 €	966.172,27 €	
GER. ATENC. PRIM. TF	461.721,33 €	478.450,75 €	598.805,25 €	208.110,20 €	518.524,04 €	726.634,24 €	
GER. SERV. SANIT. LZ	1.254.867,98 €	1.328.099,04 €	1.456.951,72 €	620.662,24 €	850.358,34 €	1.471.020,58 €	
HOSP. UNIV. DE CAN.	2.085.070,35 €	2.100.216,21 €	2.185.691,21 €	940.310,02 €	1.121.344,90 €	2.061.654,92 €	
D. G. HOSP. CAND.	2.911.612,08 €	3.124.736,23 €	3.451.014,92 €	1.741.123,35 €	1.929.984,80 €	3.671.108,15 €	
GER. ATENC. PRIM. GC	736.256,45 €	687.687,29 €	816.291,66 €	361.840,10 €	799.088,94 €	1.160.929,04 €	
D. G. HOSP. MAT/INS	2.999.343,86 €	3.216.406,96 €	3.748.332,73 €	1.431.610,10 €	1.811.965,32 €	3.243.575,42 €	
D. G. HOSP. NEGRÍN	3.362.159,48 €	3.991.802,41 €	3.794.393,15 €	1.363.688,29 €	2.025.959,93 €	3.389.648,22 €	
SERVICIOS CENTRALES (SG+DGRREE)	438.554,95 €	362.861,63 €	348.923,47 €	143.517,35 €	358.686,30 €	502.203,65 €	
Resto de Gerencias	110.279,72 €	121.665,09 €	131.926,08 €	59.396,69 €	166.552,00 €	225.948,69 €	
<b>TOTAL SCS</b>	<b>16.373.770,97 €</b>	<b>17.606.502,96 €</b>	<b>19.022.678,11 €</b>	<b>7.938.449,87 €</b>	<b>10.941.865,57 €</b>	<b>18.880.315,44 €</b>	
<b>Desglose SERVICIOS CENTRALES</b>							
D. G. REC. ECON.	3.781,63 €	1.015,79 €	- €	- €	- €	- €	
SECRETARIA DEL SCS	434.773,32 €	361.845,84 €	348.923,47 €	143.517,35 €	358.686,30 €	502.203,65 €	
<b>Sub Total SERVICIOS CENTRALES</b>	<b>438.554,95 €</b>	<b>362.861,63 €</b>	<b>348.923,47 €</b>	<b>143.517,35 €</b>	<b>358.686,30 €</b>	<b>502.203,65 €</b>	
<b>Desglose Resto de Gerencias</b>							
D. AREA EL HI.	935,92 €	6.068,98 €	2.718,36 €	1.220,35 €	637,01 €	1.857,36 €	
D. AREA FUERTEV.	218,82 €	188,45 €	234,45 €	100,77 €	- €	100,77 €	
D. AREA G. CANARIA	16.873,24 €	13.574,73 €	22.928,10 €	7.848,01 €	16.443,49 €	24.291,50 €	
D. AREA L. PALMA	5.939,25 €	7.887,01 €	6.714,12 €	2.259,60 €	- €	2.259,60 €	
D. AREA TENERIFE	27.794,29 €	- €	- €	- €	- €	- €	
DIR. AREA LA GOM.	11.822,11 €	10.107,40 €	12.112,03 €	3.481,58 €	292,34 €	3.773,92 €	
SALUD PÚBLICA	46.696,09 €	83.838,52 €	87.219,02 €	44.486,38 €	149.179,16 €	193.665,54 €	
<b>Sub Total RESTO</b>	<b>110.279,72 €</b>	<b>121.665,09 €</b>	<b>131.926,08 €</b>	<b>59.396,69 €</b>	<b>166.552,00 €</b>	<b>225.948,69 €</b>	

## Parte del coste correspondiente al consumo de electricidad:

<b>Electricidad</b>		2S2013 Según consumo licitado @ precio contratado				
Gerencia	2010 Total	2011 Total	2012 Total	1S2013 Registrado	2S2013 Presupuestado	2013 Total
GER. SERV. SANIT. PA	555.479,27 €	510.602,53 €	740.987,14 €	279.094,41 €	369.880,80 €	648.975,21 €
GER. SERV. SANIT. GO	326.334,08 €	373.684,56 €	339.355,40 €	141.534,44 €	219.947,98 €	361.482,42 €
GER. SERV. SANIT. HI	163.741,11 €	222.587,85 €	176.163,98 €	70.992,84 €	122.776,24 €	193.769,08 €
GER. SERV. SANIT. FV	640.569,11 €	673.777,79 €	801.079,37 €	371.178,37 €	477.805,71 €	848.984,08 €
GER. ATENC. PRIM. TF	460.901,33 €	476.385,19 €	595.914,97 €	207.332,06 €	517.883,81 €	725.215,87 €
GER. SERV. SANIT. LZ	915.014,29 €	930.304,20 €	1.005.178,12 €	396.508,83 €	665.931,28 €	1.062.440,11 €
HOSP. UNIV. DE CAN.	1.748.552,47 €	1.722.909,57 €	1.763.913,46 €	733.879,18 €	951.499,47 €	1.685.378,65 €
D. G. HOSP.CAND.	2.012.370,66 €	2.006.280,96 €	2.124.085,16 €	994.518,83 €	1.315.699,82 €	2.310.218,65 €
GER. ATENC. PRIM. GC	711.808,35 €	658.295,02 €	780.608,38 €	338.235,30 €	779.667,58 €	1.117.902,88 €
D. G. HOSP. MAT/INS	2.599.660,59 €	2.809.779,49 €	2.827.939,98 €	1.150.371,32 €	1.580.570,04 €	2.730.941,36 €
D. G. HOSP. NEGRÍN	2.680.188,68 €	3.042.908,69 €	2.868.479,36 €	885.000,91 €	1.632.109,56 €	2.517.110,47 €
SERVICIOS CENTRALES (SG+DGRREE)	435.939,67 €	359.153,99 €	345.129,54 €	142.189,44 €	357.593,73 €	499.783,17 €
Resto de Gerencias	100.792,02 €	112.499,38 €	115.607,25 €	49.467,15 €	158.382,26 €	207.849,41 €
<b>TOTAL SCS</b>	<b>13.351.351,63 €</b>	<b>13.899.169,22 €</b>	<b>14.484.442,11 €</b>	<b>5.760.303,08 €</b>	<b>9.149.748,28 €</b>	<b>14.910.051,36 €</b>
<b>Desglose SERVICIOS CENTRALES</b>						
D. G. REC. ECON.	3.781,63 €	1.015,79 €	- €	- €	- €	- €
SECRETARIA DEL SCS	432.158,04 €	358.138,20 €	345.129,54 €	142.189,44 €	357.593,73 €	499.783,17 €
<b>Sub Total SERVICIOS CENTRALES</b>	<b>435.939,67 €</b>	<b>359.153,99 €</b>	<b>345.129,54 €</b>	<b>142.189,44 €</b>	<b>357.593,73 €</b>	<b>499.783,17 €</b>
<b>Desglose Resto de Gerencias</b>						
D. AREA EL HI.	154,60 €	5.117,29 €	929,81 €	446,12 €	- €	446,12 €
D. AREA FUERTEV.	218,82 €	188,45 €	234,45 €	100,77 €	- €	100,77 €
D. AREA G. CANARIA	16.757,09 €	13.446,58 €	22.658,60 €	7.848,01 €	16.443,49 €	24.291,50 €
D. AREA L. PALMA	5.815,25 €	7.887,01 €	6.714,12 €	2.259,60 €	- €	2.259,60 €
D. AREA TENERIFE	27.794,29 €	- €	- €	- €	- €	- €
DIR. AREA LA GOM.	10.555,88 €	8.421,53 €	11.051,25 €	3.126,27 €	- €	3.126,27 €
SALUD PÚBLICA	39.496,09 €	77.438,52 €	74.019,02 €	35.686,38 €	141.938,77 €	177.625,15 €
<b>Sub Total RESTO</b>	<b>100.792,02 €</b>	<b>112.499,38 €</b>	<b>115.607,25 €</b>	<b>49.467,15 €</b>	<b>158.382,26 €</b>	<b>207.849,41 €</b>

## Parte del coste correspondiente al consumo de combustibles:

<b>Combustible</b>		2S2013 según distribución histórica de consumos				
Gerencia	2010 Total	2011 Total	2012 Total	1S2013 Registrado	2S2013 Presupuestado	2013 Total
GER. SERV. SANIT. PA	147.053,89 €	169.628,16 €	155.900,88 €	85.377,79 €	70.246,42 €	155.624,21 €
GER. SERV. SANIT. GO	54.805,10 €	100.177,13 €	113.310,58 €	55.014,45 €	45.264,33 €	100.278,78 €
GER. SERV. SANIT. HI	- €	- €	828,82 €	708,02 €	582,54 €	1.290,56 €
GER. SERV. SANIT. FV	125.922,21 €	144.119,33 €	162.721,75 €	64.291,21 €	52.896,98 €	117.188,19 €
GER. ATENC. PRIM. TF	820,00 €	2.065,56 €	2.890,28 €	778,14 €	640,23 €	1.418,37 €
GER. SERV. SANIT. LZ	339.853,69 €	397.794,84 €	451.773,60 €	224.153,41 €	184.427,06 €	408.580,47 €
HOSP. UNIV. DE CAN.	336.517,88 €	377.306,64 €	421.777,75 €	206.430,84 €	169.845,43 €	376.276,27 €
D. G. HOSP.CAND.	899.241,42 €	1.118.455,27 €	1.326.929,76 €	746.604,52 €	614.284,99 €	1.360.889,51 €
GER. ATENC. PRIM. GC	24.448,10 €	29.392,27 €	35.683,28 €	23.604,80 €	19.421,36 €	43.026,16 €
D. G. HOSP. MAT/INS	399.683,27 €	406.627,47 €	920.392,75 €	281.238,78 €	231.395,28 €	512.634,06 €
D. G. HOSP. NEGRÍN	681.970,80 €	948.893,72 €	925.913,79 €	478.687,38 €	393.850,38 €	872.537,76 €
SERVICIOS CENTRALES (SG+DGRREE)	2.615,28 €	3.707,64 €	3.793,93 €	1.327,91 €	1.092,57 €	2.420,48 €
Resto de Gerencias	9.487,70 €	9.165,71 €	16.318,83 €	9.929,54 €	8.169,74 €	18.099,28 €
<b>TOTAL SCS</b>	<b>3.022.419,34 €</b>	<b>3.707.333,74 €</b>	<b>4.538.236,00 €</b>	<b>2.178.146,79 €</b>	<b>1.792.117,29 €</b>	<b>3.970.264,08 €</b>
<b>Desglose SERVICIOS CENTRALES</b>						
D. G. REC. ECON.	- €	- €	- €	- €	- €	- €
SECRETARIA DEL SCS	2.615,28 €	3.707,64 €	3.793,93 €	1.327,91 €	1.092,57 €	2.420,48 €
<b>Sub Total SERVICIOS CENTRALES</b>	<b>2.615,28 €</b>	<b>3.707,64 €</b>	<b>3.793,93 €</b>	<b>1.327,91 €</b>	<b>1.092,57 €</b>	<b>2.420,48 €</b>
<b>Desglose Resto de Gerencias</b>						
D. AREA EL HI.	781,32 €	951,69 €	1.788,55 €	774,23 €	637,01 €	1.411,24 €
D. AREA FUERTEV.	- €	- €	- €	- €	- €	- €
D. AREA G. CANARIA	116,15 €	128,15 €	269,50 €	- €	- €	- €
D. AREA L. PALMA	124,00 €	- €	- €	- €	- €	- €
D. AREA TENERIFE	- €	- €	- €	- €	- €	- €
DIR. AREA LA GOM.	1.266,23 €	1.685,87 €	1.060,78 €	355,31 €	292,34 €	647,65 €
SALUD PÚBLICA	7.200,00 €	6.400,00 €	13.200,00 €	8.800,00 €	7.240,39 €	16.040,39 €
<b>Sub Total RESTO</b>	<b>9.487,70 €</b>	<b>9.165,71 €</b>	<b>16.318,83 €</b>	<b>9.929,54 €</b>	<b>8.169,74 €</b>	<b>18.099,28 €</b>

**8L/PE-4758 Del Gobierno a la pregunta del Sr. diputado D. Román Rodríguez Rodríguez, del GP Mixto, sobre consumos energéticos de la Gerencia de Atención Primaria de Gran Canaria en 2011, dirigida a la Sra. consejera de Sanidad.**

(Publicación: BOPC núm. 192, de 18/7/13.)

(Registro de entrada núm. 7.788, de 24/9/13.)

### Presidencia

La Mesa del Parlamento, en reunión celebrada el día 4 de octubre de 2013, adoptó el acuerdo que se indica respecto del asunto de referencia:

#### 7.- PREGUNTAS CON RESPUESTA POR ESCRITO

##### CONTESTACIONES A LAS PREGUNTAS

7.40.- Del Sr. diputado D. Román Rodríguez Rodríguez, del GP Mixto, sobre consumos energéticos de la Gerencia de Atención Primaria de Gran Canaria en 2011, dirigida a la Sra. consejera de Sanidad.

Acuerdo:

Habiéndose enviado por el Gobierno la contestación a la pregunta de referencia, y habiendo sido trasladada al señor diputado que la formuló conforme a lo ordenado por la Mesa de la Cámara al respecto, se acuerda tener por recibida dicha contestación y dado curso a la misma.

De este acuerdo se dará traslado al Gobierno y al autor de la iniciativa. Asimismo, se publicará en el Boletín Oficial del Parlamento.

En ejecución de dicho acuerdo y en conformidad con lo previsto en el artículo 110 del Reglamento del Parlamento de Canarias, dispongo su publicación en el Boletín Oficial del Parlamento.

En la sede del Parlamento, a 8 de octubre de 2013.- EL PRESIDENTE, Antonio A. Castro Cordobez.

Excmo. Sr.:

Siguiendo instrucciones del Sr. consejero de Presidencia, Justicia e Igualdad, en relación a las preguntas con ruego de respuesta escrita, formuladas por el Sr. diputado D. Román Rodríguez Rodríguez, del GP Mixto, sobre:

[...]

CONSUMOS ENERGÉTICOS DE LA GERENCIA DE ATENCIÓN PRIMARIA EN GRAN CANARIA EN 2011, PE-4758

[...]

recabada la información de la Consejería de Sanidad, por el presente se traslada la contestación del Gobierno, cuyo contenido es el siguiente:

“En relación con los consumos energéticos del Servicio Canario de la Salud en 2010, 2011, 2012 y la previsión de coste del consumo energético del Servicio Canario de la Salud en 2013, se ha redactado este informe con los siguientes criterios:

1) Para los ejercicios 2010, 2011 y 2012 y para el primer semestre de 2013, se ha obtenido el coste de los consumos energéticos del sistema de información económica TARO, como las facturas contabilizadas y pagadas en el ejercicio en los conceptos de combustibles y de electricidad.

2) Para el segundo semestre de 2013 se ha calculado el coste previsto como el correspondiente al consumo esperado de energía.

a) Para la energía eléctrica, se ha tomado el mismo consumo, correspondiente al periodo, con el que se construyeron los pliegos de contratación del expediente número 23/S/13/SU/DG/N/R012 de contratación de suministro eléctrico para diversos edificios del SCS mediante procedimiento negociado, que es el contrato de suministro eléctrico actualmente en vigor. El coste calculado para este periodo es el resultante de multiplicar este consumo por el precio adjudicado.

b) Para el coste del consumo de combustibles de este periodo se ha extrapolado el coste contabilizado del primer semestre del 2013 según el perfil de consumo medio histórico de los años 2010 a 2012.

3) Para las preguntas parlamentarias escritas PE-4749, PE-4761, PE-4773 y PE-4785; referentes a los consumos energéticos de los servicios centrales del Servicio Canario de la Salud y a los de la Consejería de Sanidad se ha de tener en cuenta que:

a) en lo referente al coste del consumo de los servicios centrales del Servicio Canario de la Salud, se han tenido en cuenta para su cálculo los imputados a la Secretaría General y a la Dirección General de Recursos Económicos, que son las gerencias a las que se imputan estos costes.

b) en lo referente al coste total de la Consejería de Sanidad, limitándonos al ámbito del Servicio Canario de la Salud, se han tenido en cuenta los datos de todas las gerencias a las que hacen referencia las preguntas parlamentarias escritas, a las que se ha sumado el coste imputado en el resto de gerencias no incluidas, a saber:

- i. Dirección de Área de Salud de El Hierro
- ii. Dirección de Área de Salud de Fuerteventura
- iii. Dirección de Área de Salud de Gran Canaria
- iv. Dirección de Área de Salud de La Palma
- v. Dirección de Área de Salud de Tenerife
- vi. Dirección de Área de Salud de La Gomera
- vii. Dirección General de Salud Pública

En aras de una mejor comprensión y economía de espacio los datos se presentan en forma de tabla, en el mismo orden que las preguntas parlamentarias escritas, en la página siguiente. En las tablas siguientes se especifica, en el mismo formato los costes correspondientes al consumo de electricidad y al de combustibles”.

Lo que se comunica a los efectos previstos en el artículo 176.1 del Reglamento del Parlamento.

Santa Cruz de Tenerife, a 23 de septiembre de 2013.- EL VICECONSEJERO DE RELACIONES CON EL PARLAMENTO, PARTICIPACIÓN CIUDADANA Y JUVENTUD, Manuel González Álvarez.

Gerencia		2S2013 Según consumo licitado @ precio contratado				
		2010 Total	2011 Total	2012 Total	1S2013 Registrado	2S2013 Presupuestado
<b>TOTAL SCS</b>						
GER. SERV. SANIT. PA	702.533,16 €	680.230,69 €	896.888,02 €	364.472,20 €	440.127,22 €	804.599,42 €
GER. SERV. SANIT. GO	381.139,18 €	473.861,69 €	452.665,98 €	196.548,89 €	265.212,31 €	461.761,20 €
GER. SERV. SANIT. HI	163.741,11 €	222.587,85 €	176.992,80 €	71.700,86 €	123.358,78 €	195.059,64 €
GER. SERV. SANIT. FV	766.491,32 €	817.897,12 €	963.801,12 €	435.469,58 €	530.702,69 €	966.172,27 €
GER. ATENC. PRIM. TF	461.721,33 €	478.450,75 €	598.805,25 €	208.110,20 €	518.524,04 €	726.634,24 €
GER. SERV. SANIT. LZ	1.254.867,98 €	1.328.099,04 €	1.456.951,72 €	620.662,24 €	850.358,34 €	1.471.020,58 €
HOSP. UNIV. DE CAN.	2.085.070,35 €	2.100.216,21 €	2.185.691,21 €	940.310,02 €	1.121.344,90 €	2.061.654,92 €
D. G. HOSP.CAND.	2.911.612,08 €	3.124.736,23 €	3.451.014,92 €	1.741.123,35 €	1.929.984,80 €	3.671.108,15 €
GER. ATENC. PRIM. GC	736.256,45 €	687.687,29 €	816.291,66 €	361.840,10 €	799.088,94 €	1.160.929,04 €
D. G. HOSP. MAT/INS	2.999.343,86 €	3.216.406,96 €	3.748.332,73 €	1.431.610,10 €	1.811.965,32 €	3.243.575,42 €
D. G. HOSP. NEGRIN	3.362.159,48 €	3.991.802,41 €	3.794.393,15 €	1.363.688,29 €	2.025.959,93 €	3.389.648,22 €
SERVICIOS CENTRALES (SG+DGRREE)	438.554,95 €	362.861,63 €	348.923,47 €	143.517,35 €	358.686,30 €	502.203,65 €
Resto de Gerencias	110.279,72 €	121.665,09 €	131.926,08 €	59.396,69 €	166.552,00 €	225.948,69 €
<b>TOTAL SCS</b>	<b>16.373.770,97 €</b>	<b>17.606.502,96 €</b>	<b>19.022.678,11 €</b>	<b>7.938.449,87 €</b>	<b>10.941.865,57 €</b>	<b>18.880.315,44 €</b>
<b>Desglose SERVICIOS CENTRALES</b>						
D. G. REC. ECON.	3.781,63 €	1.015,79 €	- €	- €	- €	- €
SECRETARIA DEL SCS	434.773,32 €	361.845,84 €	348.923,47 €	143.517,35 €	358.686,30 €	502.203,65 €
<b>Sub Total SERVICIOS CENTRALES</b>	<b>438.554,95 €</b>	<b>362.861,63 €</b>	<b>348.923,47 €</b>	<b>143.517,35 €</b>	<b>358.686,30 €</b>	<b>502.203,65 €</b>
<b>Desglose Resto de Gerencias</b>						
D. AREA EL HI.	935,92 €	6.068,98 €	2.718,36 €	1.220,35 €	637,01 €	1.857,36 €
D. AREA FUERTEV.	218,82 €	188,45 €	234,45 €	100,77 €	- €	100,77 €
D. AREA G. CANARIA	16.873,24 €	13.574,73 €	22.928,10 €	7.848,01 €	16.443,49 €	24.291,50 €
D. AREA L. PALMA	5.939,25 €	7.887,01 €	6.714,12 €	2.259,60 €	- €	2.259,60 €
D. AREA TENERIFE	27.794,29 €	- €	- €	- €	- €	- €
DIR. AREA LA GOM.	11.822,11 €	10.107,40 €	12.112,03 €	3.481,58 €	292,34 €	3.773,92 €
SALUD PÚBLICA	46.696,09 €	83.838,52 €	87.219,02 €	44.486,38 €	149.179,16 €	193.665,54 €
<b>Sub Total RESTO</b>	<b>110.279,72 €</b>	<b>121.665,09 €</b>	<b>131.926,08 €</b>	<b>59.396,69 €</b>	<b>166.552,00 €</b>	<b>225.948,69 €</b>

Parte del coste correspondiente al consumo de electricidad:

Gerencia		2S2013 Según consumo licitado @ precio contratado				
		2010 Total	2011 Total	2012 Total	1S2013 Registrado	2S2013 Presupuestado
<b>Electricidad</b>						
GER. SERV. SANIT. PA	555.479,27 €	510.602,53 €	740.987,14 €	279.094,41 €	369.880,80 €	648.975,21 €
GER. SERV. SANIT. GO	326.334,08 €	373.684,56 €	339.355,40 €	141.534,44 €	219.947,98 €	361.482,42 €
GER. SERV. SANIT. HI	163.741,11 €	222.587,85 €	176.163,98 €	70.992,84 €	122.776,24 €	193.769,08 €
GER. SERV. SANIT. FV	640.569,11 €	673.777,79 €	801.079,37 €	371.178,37 €	477.805,71 €	848.984,08 €
GER. ATENC. PRIM. TF	460.901,33 €	476.385,19 €	595.914,97 €	207.332,06 €	517.883,81 €	725.215,87 €
GER. SERV. SANIT. LZ	915.014,29 €	930.304,20 €	1.005.178,12 €	396.508,83 €	665.931,28 €	1.062.440,11 €
HOSP. UNIV. DE CAN.	1.748.552,47 €	1.722.909,57 €	1.763.913,46 €	733.879,18 €	951.499,47 €	1.685.378,65 €
D. G. HOSP.CAND.	2.012.370,66 €	2.006.280,96 €	2.124.085,16 €	994.518,83 €	1.315.699,82 €	2.310.218,65 €
GER. ATENC. PRIM. GC	711.808,35 €	658.295,02 €	780.608,38 €	338.235,30 €	779.667,58 €	1.117.902,88 €
D. G. HOSP. MAT/INS	2.599.660,59 €	2.809.779,49 €	2.827.939,98 €	1.150.371,32 €	1.580.570,04 €	2.730.941,36 €
D. G. HOSP. NEGRIN	2.680.188,68 €	3.042.908,69 €	2.868.479,36 €	885.000,91 €	1.632.109,56 €	2.517.110,47 €
SERVICIOS CENTRALES (SG+DGRREE)	435.939,67 €	359.153,99 €	345.129,54 €	142.189,44 €	357.593,73 €	499.783,17 €
Resto de Gerencias	100.792,02 €	112.499,38 €	115.607,25 €	49.467,15 €	158.382,26 €	207.849,41 €
<b>TOTAL SCS</b>	<b>13.357.351,63 €</b>	<b>13.899.169,22 €</b>	<b>14.484.442,11 €</b>	<b>5.760.303,08 €</b>	<b>9.149.748,28 €</b>	<b>14.910.051,36 €</b>
<b>Desglose SERVICIOS CENTRALES</b>						
D. G. REC. ECON.	3.781,63 €	1.015,79 €	- €	- €	- €	- €
SECRETARIA DEL SCS	432.158,04 €	358.138,20 €	345.129,54 €	142.189,44 €	357.593,73 €	499.783,17 €
<b>Sub Total SERVICIOS CENTRALES</b>	<b>435.939,67 €</b>	<b>359.153,99 €</b>	<b>345.129,54 €</b>	<b>142.189,44 €</b>	<b>357.593,73 €</b>	<b>499.783,17 €</b>
<b>Desglose Resto de Gerencias</b>						
D. AREA EL HI.	154,60 €	5.117,29 €	929,81 €	446,12 €	- €	446,12 €
D. AREA FUERTEV.	218,82 €	188,45 €	234,45 €	100,77 €	- €	100,77 €
D. AREA G. CANARIA	16.757,09 €	13.446,58 €	22.658,60 €	7.848,01 €	16.443,49 €	24.291,50 €
D. AREA L. PALMA	5.815,25 €	7.887,01 €	6.714,12 €	2.259,60 €	- €	2.259,60 €
D. AREA TENERIFE	27.794,29 €	- €	- €	- €	- €	- €
DIR. AREA LA GOM.	10.555,88 €	8.421,53 €	11.051,25 €	3.126,27 €	- €	3.126,27 €
SALUD PÚBLICA	39.496,09 €	77.438,52 €	74.019,02 €	35.686,38 €	141.938,77 €	177.625,15 €
<b>Sub Total RESTO</b>	<b>100.792,02 €</b>	<b>112.499,38 €</b>	<b>115.607,25 €</b>	<b>49.467,15 €</b>	<b>158.382,26 €</b>	<b>207.849,41 €</b>



Parte del coste correspondiente al consumo de combustibles:

Combustible Gerencia	2S2013 según distribución histórica de consumos					
	2010 Total	2011 Total	2012 Total	1S2013 Registrado	2S2013 Presupuestado	2013 Total
GER. SERV. SANIT. PA	147.053,89 €	169.628,16 €	155.900,88 €	85.377,79 €	70.246,42 €	155.624,21 €
GER. SERV. SANIT. GO	54.805,10 €	100.177,13 €	113.310,58 €	55.014,45 €	45.264,33 €	100.278,78 €
GER. SERV. SANIT. HI	- €	- €	828,82 €	708,02 €	582,54 €	1.290,56 €
GER. SERV. SANIT. FV	125.922,21 €	144.119,33 €	162.721,75 €	64.291,21 €	52.896,98 €	117.188,19 €
GER. ATENC. PRIM. TF	820,00 €	2.065,56 €	2.890,28 €	778,14 €	640,23 €	1.418,37 €
GER. SERV. SANIT. LZ	339.853,69 €	397.794,84 €	451.773,60 €	224.153,41 €	184.427,06 €	408.580,47 €
HOSP. UNIV. DE CAN.	336.517,88 €	377.306,64 €	421.777,75 €	206.430,84 €	169.845,43 €	376.276,27 €
D. G. HOSP. CAND.	899.241,42 €	1.118.455,27 €	1.326.929,76 €	746.604,52 €	614.284,99 €	1.360.889,51 €
GER. ATENC. PRIM. GC	24.448,10 €	29.392,27 €	35.683,28 €	23.604,80 €	19.421,36 €	43.026,16 €
D. G. HOSP. MAT/INS	399.683,27 €	406.627,47 €	920.392,75 €	281.238,78 €	231.395,28 €	512.634,06 €
D. G. HOSP. NEGRIN	681.970,80 €	948.893,72 €	925.913,79 €	478.687,38 €	393.850,38 €	872.537,76 €
SERVICIOS CENTRALES (SG+DGRREE)	2.615,28 €	3.707,64 €	3.793,93 €	1.327,91 €	1.092,57 €	2.420,48 €
Resto de Gerencias	9.487,70 €	9.165,71 €	16.318,83 €	9.929,54 €	8.169,74 €	18.099,28 €
<b>TOTAL SCS</b>	<b>3.022.419,34 €</b>	<b>3.707.333,74 €</b>	<b>4.538.236,00 €</b>	<b>2.178.146,79 €</b>	<b>1.792.117,29 €</b>	<b>3.970.264,08 €</b>
<b>Desglose SERVICIOS CENTRALES</b>						
D. G. REC. ECON.	- €	- €	- €	- €	- €	- €
SECRETARIA DEL SCS	2.615,28 €	3.707,64 €	3.793,93 €	1.327,91 €	1.092,57 €	2.420,48 €
<b>Sub Total SERVICIOS CENTRALES</b>	<b>2.615,28 €</b>	<b>3.707,64 €</b>	<b>3.793,93 €</b>	<b>1.327,91 €</b>	<b>1.092,57 €</b>	<b>2.420,48 €</b>
<b>Desglose Resto de Gerencias</b>						
D. AREA EL HI.	781,32 €	951,69 €	1.788,55 €	774,23 €	637,01 €	1.411,24 €
D. AREA FUERTEV.	- €	- €	- €	- €	- €	- €
D. AREA G. CANARIA	116,15 €	128,15 €	269,50 €	- €	- €	- €
D. AREA L. PALMA	124,00 €	- €	- €	- €	- €	- €
D. AREA TENERIFE	- €	- €	- €	- €	- €	- €
DIR. AREA LA GOM.	1.266,23 €	1.685,87 €	1.060,78 €	355,31 €	292,34 €	647,65 €
SALUD PÚBLICA	7.200,00 €	6.400,00 €	13.200,00 €	8.800,00 €	7.240,39 €	16.040,39 €
<b>Sub Total RESTO</b>	<b>9.487,70 €</b>	<b>9.165,71 €</b>	<b>16.318,83 €</b>	<b>9.929,54 €</b>	<b>8.169,74 €</b>	<b>18.099,28 €</b>

**8L/PE-4759 Del Gobierno a la pregunta del Sr. diputado D. Román Rodríguez Rodríguez, del GP Mixto, sobre consumos energéticos del Hospital Universitario Insular Materno Infantil en 2011, dirigida a la Sra. consejera de Sanidad.**

(Publicación: BOPC núm. 192, de 18/7/13.)

(Registro de entrada núm. 7.788, de 24/9/13.)

#### Presidencia

La Mesa del Parlamento, en reunión celebrada el día 4 de octubre de 2013, adoptó el acuerdo que se indica respecto del asunto de referencia:

#### 7.- PREGUNTAS CON RESPUESTA POR ESCRITO

##### CONTESTACIONES A LAS PREGUNTAS

7.41.- Del Sr. diputado D. Román Rodríguez Rodríguez, del GP Mixto, sobre consumos energéticos del Hospital Universitario Insular Materno Infantil en 2011, dirigida a la Sra. consejera de Sanidad.

Acuerdo:

Habiéndose enviado por el Gobierno la contestación a la pregunta de referencia, y habiendo sido trasladada al señor diputado que la formuló conforme a lo ordenado por la Mesa de la Cámara al respecto, se acuerda tener por recibida dicha contestación y dado curso a la misma.

De este acuerdo se dará traslado al Gobierno y al autor de la iniciativa. Asimismo, se publicará en el Boletín Oficial del Parlamento.

En ejecución de dicho acuerdo y en conformidad con lo previsto en el artículo 110 del Reglamento del Parlamento de Canarias, dispongo su publicación en el Boletín Oficial del Parlamento.

En la sede del Parlamento, a 8 de octubre de 2013.- EL PRESIDENTE, Antonio A. Castro Cordobez.

Excmo. Sr.:

Siguiendo instrucciones del Sr. consejero de Presidencia, Justicia e Igualdad, en relación a las preguntas con ruego de respuesta escrita, formuladas por el Sr. diputado D. Román Rodríguez Rodríguez, del GP Mixto, sobre:

[...]

CONSUMOS ENERGÉTICOS DEL HOSPITAL UNIVERSITARIO INSULAR MATERNO INFANTIL EN 2011, PE-4759

[...]

recabada la información de la Consejería de Sanidad, por el presente se traslada la contestación del Gobierno, cuyo contenido es el siguiente:

“En relación con los consumos energéticos del Servicio Canario de la Salud en 2010, 2011, 2012 y la previsión de coste del consumo energético del Servicio Canario de la Salud en 2013, se ha redactado este informe con los siguientes criterios:

1) Para los ejercicios 2010, 2011 y 2012 y para el primer semestre de 2013, se ha obtenido el coste de los consumos energéticos del sistema de información económica TARO, como las facturas contabilizadas y pagadas en el ejercicio en los conceptos de combustibles y de electricidad.

2) Para el segundo semestre de 2013 se ha calculado el coste previsto como el correspondiente al consumo esperado de energía.

a) Para la energía eléctrica, se ha tomado el mismo consumo, correspondiente al periodo, con el que se construyeron los pliegos de contratación del expediente número 23/S/13/SU/DG/N/R012 de contratación de suministro eléctrico para diversos edificios del SCS mediante procedimiento negociado, que es el contrato de suministro eléctrico actualmente en vigor. El coste calculado para este periodo es el resultante de multiplicar este consumo por el precio adjudicado.

b) Para el coste del consumo de combustibles de este periodo se ha extrapolado el coste contabilizado del primer semestre del 2013 según el perfil de consumo medio histórico de los años 2010 a 2012.

3) Para las preguntas parlamentarias escritas PE-4749, PE-4761, PE-4773 y PE-4785; referentes a los consumos energéticos de los servicios centrales del Servicio Canario de la Salud y a los de la Consejería de Sanidad se ha de tener en cuenta que:

a) en lo referente al coste del consumo de los servicios centrales del Servicio Canario de la Salud, se han tenido en cuenta para su cálculo los imputados a la Secretaría General y a la Dirección General de Recursos Económicos, que son las gerencias a las que se imputan estos costes.


b) en lo referente al coste total de la Consejería de Sanidad, limitándonos al ámbito del Servicio Canario de la Salud, se han tenido en cuenta los datos de todas las gerencias a las que hacen referencia las preguntas parlamentarias escritas, a las que se ha sumado el coste imputado en el resto de gerencias no incluidas, a saber:

- i. Dirección de Área de Salud de El Hierro
- ii. Dirección de Área de Salud de Fuerteventura
- iii. Dirección de Área de Salud de Gran Canaria
- iv. Dirección de Área de Salud de La Palma
- v. Dirección de Área de Salud de Tenerife
- vi. Dirección de Área de Salud de La Gomera
- vii. Dirección General de Salud Pública

En aras de una mejor comprensión y economía de espacio los datos se presentan en forma de tabla, en el mismo orden que las preguntas parlamentarias escritas, en la página siguiente. En las tablas siguientes se especifica, en el mismo formato los costes correspondientes al consumo de electricidad y al de combustibles”.

Lo que se comunica a los efectos previstos en el artículo 176.1 del Reglamento del Parlamento.

Santa Cruz de Tenerife, a 23 de septiembre de 2013.- EL VICECONSEJERO DE RELACIONES CON EL PARLAMENTO, PARTICIPACIÓN CIUDADANA Y JUVENTUD, Manuel González Álvarez.

		<b>Costes de Energía</b>					
		Servicio Canario de la Salud					
						31/07/2013	
<b>TOTAL SCS</b>		2S2013 Según consumo licitado @ precio contratado					
Gerencia	2010	2011	2012	1S2013	2S2013	2013	
	Total	Total	Total	Registrado	Presupuestado	Total	Total
GER. SERV. SANIT. PA	702.533,16 €	680.230,69 €	896.888,02 €	364.472,20 €	440.127,22 €	804.599,42 €	
GER. SERV. SANIT. GO	381.139,18 €	473.861,69 €	452.665,98 €	196.548,89 €	265.212,31 €	461.761,20 €	
GER. SERV. SANIT. HI	163.741,11 €	222.587,85 €	176.992,80 €	71.700,86 €	123.358,78 €	195.059,64 €	
GER. SERV. SANIT. FV	766.491,32 €	817.897,12 €	963.801,12 €	435.469,58 €	530.702,69 €	966.172,27 €	
GER. ATENC. PRIM. TF	461.721,33 €	478.450,75 €	598.805,25 €	208.110,20 €	518.524,04 €	726.634,24 €	
GER. SERV. SANIT. LZ	1.254.867,98 €	1.328.099,04 €	1.456.951,72 €	620.662,24 €	850.358,34 €	1.471.020,58 €	
HOSP. UNIV. DE CAN.	2.085.070,35 €	2.100.216,21 €	2.185.691,21 €	940.310,02 €	1.121.344,90 €	2.061.654,92 €	
D. G. HOSP. CAND.	2.911.612,08 €	3.124.736,23 €	3.451.014,92 €	1.741.123,35 €	1.929.984,80 €	3.671.108,15 €	
GER. ATENC. PRIM. GC	736.256,45 €	687.687,29 €	816.291,66 €	361.840,10 €	799.088,94 €	1.160.929,04 €	
D. G. HOSP. MAT/INS	2.999.343,86 €	3.216.406,96 €	3.748.332,73 €	1.431.610,10 €	1.811.965,32 €	3.243.575,42 €	
D. G. HOSP. NEGRÍN	3.362.159,48 €	3.991.802,41 €	3.794.393,15 €	1.363.688,29 €	2.025.959,93 €	3.389.648,22 €	
SERVICIOS CENTRALES (SG+DGRREE)	438.554,95 €	362.861,63 €	348.923,47 €	143.517,35 €	358.686,30 €	502.203,65 €	
Resto de Gerencias	110.279,72 €	121.665,09 €	131.926,08 €	59.396,69 €	166.552,00 €	225.948,69 €	
<b>TOTAL SCS</b>	<b>16.373.770,97 €</b>	<b>17.606.502,96 €</b>	<b>19.022.678,11 €</b>	<b>7.938.449,87 €</b>	<b>10.941.865,57 €</b>	<b>18.880.315,44 €</b>	
<b>Desglose SERVICIOS CENTRALES</b>							
D. G. REC. ECON.	3.781,63 €	1.015,79 €	- €	- €	- €	- €	
SECRETARIA DEL SCS	434.773,32 €	361.845,84 €	348.923,47 €	143.517,35 €	358.686,30 €	502.203,65 €	
<b>Sub Total SERVICIOS CENTRALES</b>	<b>438.554,95 €</b>	<b>362.861,63 €</b>	<b>348.923,47 €</b>	<b>143.517,35 €</b>	<b>358.686,30 €</b>	<b>502.203,65 €</b>	
<b>Desglose Resto de Gerencias</b>							
D. AREA EL HI	935,92 €	6.068,98 €	2.718,36 €	1.220,35 €	637,01 €	1.857,36 €	
D. AREA FUERTEV.	218,82 €	188,45 €	234,45 €	100,77 €	- €	100,77 €	
D. AREA G. CANARIA	16.873,24 €	13.574,73 €	22.928,10 €	7.848,01 €	16.443,49 €	24.291,50 €	
D. AREA L. PALMA	5.939,25 €	7.887,01 €	6.714,12 €	2.259,60 €	- €	2.259,60 €	
D. AREA TENERIFE	27.794,29 €	- €	- €	- €	- €	- €	
DIR. AREA LA GOM.	11.822,11 €	10.107,40 €	12.112,03 €	3.481,58 €	292,34 €	3.773,92 €	
SALUD PÚBLICA	46.696,09 €	83.838,52 €	87.219,02 €	44.486,38 €	149.179,16 €	193.665,54 €	
<b>Sub Total RESTO</b>	<b>110.279,72 €</b>	<b>121.665,09 €</b>	<b>131.926,08 €</b>	<b>59.396,69 €</b>	<b>166.552,00 €</b>	<b>225.948,69 €</b>	

## Parte del coste correspondiente al consumo de electricidad:

<b>Electricidad</b>		2S2013 Según consumo licitado @ precio contratado				
Gerencia	2010 Total	2011 Total	2012 Total	1S2013 Registrado	2S2013 Presupuestado	2013 Total
GER. SERV. SANIT. PA	555.479,27 €	510.602,53 €	740.987,14 €	279.094,41 €	369.880,80 €	648.975,21 €
GER. SERV. SANIT. GO	326.334,08 €	373.684,56 €	339.355,40 €	141.534,44 €	219.947,98 €	361.482,42 €
GER. SERV. SANIT. HI	163.741,11 €	222.587,85 €	176.163,98 €	70.992,84 €	122.776,24 €	193.769,08 €
GER. SERV. SANIT. FV	640.569,11 €	673.777,79 €	801.079,37 €	371.178,37 €	477.805,71 €	848.984,08 €
GER. ATENC. PRIM. TF	460.901,33 €	476.385,19 €	595.914,97 €	207.332,06 €	517.883,81 €	725.215,87 €
GER. SERV. SANIT. LZ	915.014,29 €	930.304,20 €	1.005.178,12 €	396.508,83 €	665.931,28 €	1.062.440,11 €
HOSP. UNIV. DE CAN.	1.748.552,47 €	1.722.909,57 €	1.763.913,46 €	733.879,18 €	951.499,47 €	1.685.378,65 €
D. G. HOSP. CAND.	2.012.370,66 €	2.006.280,96 €	2.124.085,16 €	994.518,83 €	1.315.699,82 €	2.310.218,65 €
GER. ATENC. PRIM. GC	711.808,35 €	658.295,02 €	780.608,38 €	338.235,30 €	779.667,58 €	1.117.902,88 €
D. G. HOSP. MAT/INS	2.599.660,59 €	2.809.779,49 €	2.827.939,98 €	1.150.371,32 €	1.580.570,04 €	2.730.941,36 €
D. G. HOSP. NEGRÍN	2.680.188,68 €	3.042.908,69 €	2.868.479,36 €	885.000,91 €	1.632.109,56 €	2.517.110,47 €
SERVICIOS CENTRALES (SG+DGRREE)	435.939,67 €	359.153,99 €	345.129,54 €	142.189,44 €	357.593,73 €	499.783,17 €
Resto de Gerencias	100.792,02 €	112.499,38 €	115.607,25 €	49.467,15 €	158.382,26 €	207.849,41 €
<b>TOTAL SCS</b>	<b>13.351.351,63 €</b>	<b>13.899.169,22 €</b>	<b>14.484.442,11 €</b>	<b>5.760.303,08 €</b>	<b>9.149.748,28 €</b>	<b>14.910.051,36 €</b>
<b>Desglose SERVICIOS CENTRALES</b>						
D. G. REC. ECON.	3.781,63 €	1.015,79 €	- €	- €	- €	- €
SECRETARIA DEL SCS	432.158,04 €	358.138,20 €	345.129,54 €	142.189,44 €	357.593,73 €	499.783,17 €
<b>Sub Total SERVICIOS CENTRALES</b>	<b>435.939,67 €</b>	<b>359.153,99 €</b>	<b>345.129,54 €</b>	<b>142.189,44 €</b>	<b>357.593,73 €</b>	<b>499.783,17 €</b>
<b>Desglose Resto de Gerencias</b>						
D. AREA EL HI.	154,60 €	5.117,29 €	929,81 €	446,12 €	- €	446,12 €
D. AREA FUERTEV.	218,82 €	188,45 €	234,45 €	100,77 €	- €	100,77 €
D. AREA G. CANARIA	16.757,09 €	13.446,58 €	22.658,60 €	7.848,01 €	16.443,49 €	24.291,50 €
D. AREA L. PALMA	5.815,25 €	7.887,01 €	6.714,12 €	2.259,60 €	- €	2.259,60 €
D. AREA TENERIFE	27.794,29 €	- €	- €	- €	- €	- €
DIR. AREA LA GOM.	10.555,88 €	8.421,53 €	11.051,25 €	3.126,27 €	- €	3.126,27 €
SALUD PÚBLICA	39.496,09 €	77.438,52 €	74.019,02 €	35.686,38 €	141.938,77 €	177.625,15 €
<b>Sub Total RESTO</b>	<b>100.792,02 €</b>	<b>112.499,38 €</b>	<b>115.607,25 €</b>	<b>49.467,15 €</b>	<b>158.382,26 €</b>	<b>207.849,41 €</b>

## Parte del coste correspondiente al consumo de combustibles:

<b>Combustible</b>		2S2013 según distribución histórica de consumos				
Gerencia	2010 Total	2011 Total	2012 Total	1S2013 Registrado	2S2013 Presupuestado	2013 Total
GER. SERV. SANIT. PA	147.053,89 €	169.628,16 €	155.900,88 €	85.377,79 €	70.246,42 €	155.624,21 €
GER. SERV. SANIT. GO	54.805,10 €	100.177,13 €	113.310,58 €	55.014,45 €	45.264,33 €	100.278,78 €
GER. SERV. SANIT. HI	- €	- €	828,82 €	708,02 €	582,54 €	1.290,56 €
GER. SERV. SANIT. FV	125.922,21 €	144.119,33 €	162.721,75 €	64.291,21 €	52.896,98 €	117.188,19 €
GER. ATENC. PRIM. TF	820,00 €	2.065,56 €	2.890,28 €	778,14 €	640,23 €	1.418,37 €
GER. SERV. SANIT. LZ	339.853,69 €	397.794,84 €	451.773,60 €	224.153,41 €	184.427,06 €	408.580,47 €
HOSP. UNIV. DE CAN.	336.517,88 €	377.306,64 €	421.777,75 €	206.430,84 €	169.845,43 €	376.276,27 €
D. G. HOSP. CAND.	899.241,42 €	1.118.455,27 €	1.326.929,76 €	746.604,52 €	614.284,99 €	1.360.889,51 €
GER. ATENC. PRIM. GC	24.448,10 €	29.392,27 €	35.683,28 €	23.604,80 €	19.421,36 €	43.026,16 €
D. G. HOSP. MAT/INS	399.683,27 €	406.627,47 €	920.392,75 €	281.238,78 €	231.395,28 €	512.634,06 €
D. G. HOSP. NEGRÍN	681.970,80 €	948.893,72 €	925.913,79 €	478.687,38 €	393.850,38 €	872.537,76 €
SERVICIOS CENTRALES (SG+DGRREE)	2.615,28 €	3.707,64 €	3.793,93 €	1.327,91 €	1.092,57 €	2.420,48 €
Resto de Gerencias	9.487,70 €	9.165,71 €	16.318,83 €	9.929,54 €	8.169,74 €	18.099,28 €
<b>TOTAL SCS</b>	<b>3.022.419,34 €</b>	<b>3.707.333,74 €</b>	<b>4.538.236,00 €</b>	<b>2.178.146,79 €</b>	<b>1.792.117,29 €</b>	<b>3.970.264,08 €</b>
<b>Desglose SERVICIOS CENTRALES</b>						
D. G. REC. ECON.	- €	- €	- €	- €	- €	- €
SECRETARIA DEL SCS	2.615,28 €	3.707,64 €	3.793,93 €	1.327,91 €	1.092,57 €	2.420,48 €
<b>Sub Total SERVICIOS CENTRALES</b>	<b>2.615,28 €</b>	<b>3.707,64 €</b>	<b>3.793,93 €</b>	<b>1.327,91 €</b>	<b>1.092,57 €</b>	<b>2.420,48 €</b>
<b>Desglose Resto de Gerencias</b>						
D. AREA EL HI.	781,32 €	951,69 €	1.788,55 €	774,23 €	637,01 €	1.411,24 €
D. AREA FUERTEV.	- €	- €	- €	- €	- €	- €
D. AREA G. CANARIA	116,15 €	128,15 €	269,50 €	- €	- €	- €
D. AREA L. PALMA	124,00 €	- €	- €	- €	- €	- €
D. AREA TENERIFE	- €	- €	- €	- €	- €	- €
DIR. AREA LA GOM.	1.266,23 €	1.685,87 €	1.060,78 €	355,31 €	292,34 €	647,65 €
SALUD PÚBLICA	7.200,00 €	6.400,00 €	13.200,00 €	8.800,00 €	7.240,39 €	16.040,39 €
<b>Sub Total RESTO</b>	<b>9.487,70 €</b>	<b>9.165,71 €</b>	<b>16.318,83 €</b>	<b>9.929,54 €</b>	<b>8.169,74 €</b>	<b>18.099,28 €</b>

**8L/PE-4760 Del Gobierno a la pregunta del Sr. diputado D. Román Rodríguez Rodríguez, del GP Mixto, sobre consumos energéticos del Hospital Universitario de Gran Canaria Dr. Negrín en 2011, dirigida a la Sra. consejera de Sanidad.**

(Publicación: BOPC núm. 192, de 18/7/13.)

(Registro de entrada núm. 7.788, de 24/9/13.)

### Presidencia

La Mesa del Parlamento, en reunión celebrada el día 4 de octubre de 2013, adoptó el acuerdo que se indica respecto del asunto de referencia:

#### 7.- PREGUNTAS CON RESPUESTA POR ESCRITO

##### CONTESTACIONES A LAS PREGUNTAS

7.42.- Del Sr. diputado D. Román Rodríguez Rodríguez, del GP Mixto, sobre consumos energéticos del Hospital Universitario de Gran Canaria Dr. Negrín en 2011, dirigida a la Sra. consejera de Sanidad.

Acuerdo:

Habiéndose enviado por el Gobierno la contestación a la pregunta de referencia, y habiendo sido trasladada al señor diputado que la formuló conforme a lo ordenado por la Mesa de la Cámara al respecto, se acuerda tener por recibida dicha contestación y dado curso a la misma.

De este acuerdo se dará traslado al Gobierno y al autor de la iniciativa. Asimismo, se publicará en el Boletín Oficial del Parlamento.

En ejecución de dicho acuerdo y en conformidad con lo previsto en el artículo 110 del Reglamento del Parlamento de Canarias, dispongo su publicación en el Boletín Oficial del Parlamento.

En la sede del Parlamento, a 8 de octubre de 2013.- EL PRESIDENTE, Antonio A. Castro Cordobez.

Excmo. Sr.:

Siguiendo instrucciones del Sr. consejero de Presidencia, Justicia e Igualdad, en relación a las preguntas con ruego de respuesta escrita, formuladas por el Sr. diputado D. Román Rodríguez Rodríguez, del GP Mixto, sobre:

[...]

CONSUMOS ENERGÉTICOS DEL HOSPITAL UNIVERSITARIO DE GRAN CANARIA DR. NEGRÍN EN 2011, PE-4760

[...]

recabada la información de la Consejería de Sanidad, por el presente se traslada la contestación del Gobierno, cuyo contenido es el siguiente:

“En relación con los consumos energéticos del Servicio Canario de la Salud en 2010, 2011, 2012 y la previsión de coste del consumo energético del Servicio Canario de la Salud en 2013, se ha redactado este informe con los siguientes criterios:

1) Para los ejercicios 2010, 2011 y 2012 y para el primer semestre de 2013, se ha obtenido el coste de los consumos energéticos del sistema de información económica TARO, como las facturas contabilizadas y pagadas en el ejercicio en los conceptos de combustibles y de electricidad.

2) Para el segundo semestre de 2013 se ha calculado el coste previsto como el correspondiente al consumo esperado de energía.

a) Para la energía eléctrica, se ha tomado el mismo consumo, correspondiente al periodo, con el que se construyeron los pliegos de contratación del expediente número 23/S/13/SU/DG/N/R012 de contratación de suministro eléctrico para diversos edificios del SCS mediante procedimiento negociado, que es el contrato de suministro eléctrico actualmente en vigor. El coste calculado para este periodo es el resultante de multiplicar este consumo por el precio adjudicado.

b) Para el coste del consumo de combustibles de este periodo se ha extrapolado el coste contabilizado del primer semestre del 2013 según el perfil de consumo medio histórico de los años 2010 a 2012.

3) Para las preguntas parlamentarias escritas PE-4749, PE-4761, PE-4773 y PE-4785; referentes a los consumos energéticos de los servicios centrales del Servicio Canario de la Salud y a los de la Consejería de Sanidad se ha de tener en cuenta que:

a) en lo referente al coste del consumo de los servicios centrales del Servicio Canario de la Salud, se han tenido en cuenta para su cálculo los imputados a la Secretaría General y a la Dirección General de Recursos Económicos, que son las gerencias a las que se imputan estos costes.

b) en lo referente al coste total de la Consejería de Sanidad, limitándonos al ámbito del Servicio Canario de la Salud, se han tenido en cuenta los datos de todas las gerencias a las que hacen referencia las preguntas parlamentarias escritas, a las que se ha sumado el coste imputado en el resto de gerencias no incluidas, a saber:

- i. Dirección de Área de Salud de El Hierro
- ii. Dirección de Área de Salud de Fuerteventura
- iii. Dirección de Área de Salud de Gran Canaria
- iv. Dirección de Área de Salud de La Palma
- v. Dirección de Área de Salud de Tenerife
- vi. Dirección de Área de Salud de La Gomera
- vii. Dirección General de Salud Pública

En aras de una mejor comprensión y economía de espacio los datos se presentan en forma de tabla, en el mismo orden que las preguntas parlamentarias escritas, en la página siguiente. En las tablas siguientes se especifica, en el mismo formato los costes correspondientes al consumo de electricidad y al de combustibles”.

Lo que se comunica a los efectos previstos en el artículo 176.1 del Reglamento del Parlamento.

Santa Cruz de Tenerife, a 23 de septiembre de 2013.- EL VICECONSEJERO DE RELACIONES CON EL PARLAMENTO, PARTICIPACIÓN CIUDADANA Y JUVENTUD, Manuel González Álvarez.

Gerencia		2S2013 Según consumo licitado @ precio contratado				
		2010 Total	2011 Total	2012 Total	1S2013 Registrado	2S2013 Presupuestado
<b>TOTAL SCS</b>						
GER. SERV. SANIT. PA	702.533,16 €	680.230,69 €	896.888,02 €	364.472,20 €	440.127,22 €	804.599,42 €
GER. SERV. SANIT. GO	381.139,18 €	473.861,69 €	452.665,98 €	196.548,89 €	265.212,31 €	461.761,20 €
GER. SERV. SANIT. HI	163.741,11 €	222.587,85 €	176.992,80 €	71.700,86 €	123.358,78 €	195.059,64 €
GER. SERV. SANIT. FV	766.491,32 €	817.897,12 €	963.801,12 €	435.469,58 €	530.702,69 €	966.172,27 €
GER. ATENC. PRIM. TF	461.721,33 €	478.450,75 €	598.805,25 €	208.110,20 €	518.524,04 €	726.634,24 €
GER. SERV. SANIT. LZ	1.254.867,98 €	1.328.099,04 €	1.456.951,72 €	620.662,24 €	850.358,34 €	1.471.020,58 €
HOSP. UNIV. DE CAN.	2.085.070,35 €	2.100.216,21 €	2.185.691,21 €	940.310,02 €	1.121.344,90 €	2.061.654,92 €
D. G. HOSP.CAND.	2.911.612,08 €	3.124.736,23 €	3.451.014,92 €	1.741.123,35 €	1.929.984,80 €	3.671.108,15 €
GER. ATENC. PRIM. GC	736.256,45 €	687.687,29 €	816.291,66 €	361.840,10 €	799.088,94 €	1.160.929,04 €
D. G. HOSP. MAT/INS	2.999.343,86 €	3.216.406,96 €	3.748.332,73 €	1.431.610,10 €	1.811.965,32 €	3.243.575,42 €
D. G. HOSP. NEGRIN	3.362.159,48 €	3.991.802,41 €	3.794.393,15 €	1.363.688,29 €	2.025.959,93 €	3.389.648,22 €
SERVICIOS CENTRALES (SG+DGRREE)	438.554,95 €	362.861,63 €	348.923,47 €	143.517,35 €	358.686,30 €	502.203,65 €
Resto de Gerencias	110.279,72 €	121.665,09 €	131.926,08 €	59.396,69 €	166.552,00 €	225.948,69 €
<b>TOTAL SCS</b>	<b>16.373.770,97 €</b>	<b>17.606.502,96 €</b>	<b>19.022.678,11 €</b>	<b>7.938.449,87 €</b>	<b>10.941.865,57 €</b>	<b>18.880.315,44 €</b>
<b>Desglose SERVICIOS CENTRALES</b>						
D. G. REC. ECON.	3.781,63 €	1.015,79 €	- €	- €	- €	- €
SECRETARIA DEL SCS	434.773,32 €	361.845,84 €	348.923,47 €	143.517,35 €	358.686,30 €	502.203,65 €
<b>Sub Total SERVICIOS CENTRALES</b>	<b>438.554,95 €</b>	<b>362.861,63 €</b>	<b>348.923,47 €</b>	<b>143.517,35 €</b>	<b>358.686,30 €</b>	<b>502.203,65 €</b>
<b>Desglose Resto de Gerencias</b>						
D. AREA EL HI.	935,92 €	6.068,98 €	2.718,36 €	1.220,35 €	637,01 €	1.857,36 €
D. AREA FUERTEV.	218,82 €	188,45 €	234,45 €	100,77 €	- €	100,77 €
D. AREA G. CANARIA	16.873,24 €	13.574,73 €	22.928,10 €	7.848,01 €	16.443,49 €	24.291,50 €
D. AREA L. PALMA	5.939,25 €	7.887,01 €	6.714,12 €	2.259,60 €	- €	2.259,60 €
D. AREA TENERIFE	27.794,29 €	- €	- €	- €	- €	- €
DIR. AREA LA GOM.	11.822,11 €	10.107,40 €	12.112,03 €	3.481,58 €	292,34 €	3.773,92 €
SALUD PÚBLICA	46.696,09 €	83.838,52 €	87.219,02 €	44.486,38 €	149.179,16 €	193.665,54 €
<b>Sub Total RESTO</b>	<b>110.279,72 €</b>	<b>121.665,09 €</b>	<b>131.926,08 €</b>	<b>59.396,69 €</b>	<b>166.552,00 €</b>	<b>225.948,69 €</b>

Parte del coste correspondiente al consumo de electricidad:

Gerencia		2S2013 Según consumo licitado @ precio contratado				
		2010 Total	2011 Total	2012 Total	1S2013 Registrado	2S2013 Presupuestado
<b>Electricidad</b>						
GER. SERV. SANIT. PA	555.479,27 €	510.602,53 €	740.987,14 €	279.094,41 €	369.880,80 €	648.975,21 €
GER. SERV. SANIT. GO	326.334,08 €	373.684,56 €	339.355,40 €	141.534,44 €	219.947,98 €	361.482,42 €
GER. SERV. SANIT. HI	163.741,11 €	222.587,85 €	176.163,98 €	70.992,84 €	122.776,24 €	193.769,08 €
GER. SERV. SANIT. FV	640.569,11 €	673.777,79 €	801.079,37 €	371.178,37 €	477.805,71 €	848.984,08 €
GER. ATENC. PRIM. TF	460.901,33 €	476.385,19 €	595.914,97 €	207.332,06 €	517.883,81 €	725.215,87 €
GER. SERV. SANIT. LZ	915.014,29 €	930.304,20 €	1.005.178,12 €	396.508,83 €	665.931,28 €	1.062.440,11 €
HOSP. UNIV. DE CAN.	1.748.552,47 €	1.722.909,57 €	1.763.913,46 €	733.879,18 €	951.499,47 €	1.685.378,65 €
D. G. HOSP.CAND.	2.012.370,66 €	2.006.280,96 €	2.124.085,16 €	994.518,83 €	1.315.699,82 €	2.310.218,65 €
GER. ATENC. PRIM. GC	711.808,35 €	658.295,02 €	780.608,38 €	338.235,30 €	779.667,58 €	1.117.902,88 €
D. G. HOSP. MAT/INS	2.599.660,59 €	2.809.779,49 €	2.827.939,98 €	1.150.371,32 €	1.580.570,04 €	2.730.941,36 €
D. G. HOSP. NEGRIN	2.680.188,68 €	3.042.908,69 €	2.868.479,36 €	885.000,91 €	1.632.109,56 €	2.517.110,47 €
SERVICIOS CENTRALES (SG+DGRREE)	435.939,67 €	359.153,99 €	345.129,54 €	142.189,44 €	357.593,73 €	499.783,17 €
Resto de Gerencias	100.792,02 €	112.499,38 €	115.607,25 €	49.467,15 €	158.382,26 €	207.849,41 €
<b>TOTAL SCS</b>	<b>13.351.351,63 €</b>	<b>13.899.169,22 €</b>	<b>14.484.442,11 €</b>	<b>5.760.303,08 €</b>	<b>9.149.748,28 €</b>	<b>14.910.051,36 €</b>
<b>Desglose SERVICIOS CENTRALES</b>						
D. G. REC. ECON.	3.781,63 €	1.015,79 €	- €	- €	- €	- €
SECRETARIA DEL SCS	432.158,04 €	358.138,20 €	345.129,54 €	142.189,44 €	357.593,73 €	499.783,17 €
<b>Sub Total SERVICIOS CENTRALES</b>	<b>435.939,67 €</b>	<b>359.153,99 €</b>	<b>345.129,54 €</b>	<b>142.189,44 €</b>	<b>357.593,73 €</b>	<b>499.783,17 €</b>
<b>Desglose Resto de Gerencias</b>						
D. AREA EL HI.	154,60 €	5.117,29 €	929,81 €	446,12 €	- €	446,12 €
D. AREA FUERTEV.	218,82 €	188,45 €	234,45 €	100,77 €	- €	100,77 €
D. AREA G. CANARIA	16.757,09 €	13.446,58 €	22.658,60 €	7.848,01 €	16.443,49 €	24.291,50 €
D. AREA L. PALMA	5.815,25 €	7.887,01 €	6.714,12 €	2.259,60 €	- €	2.259,60 €
D. AREA TENERIFE	27.794,29 €	- €	- €	- €	- €	- €
DIR. AREA LA GOM.	10.555,88 €	8.421,53 €	11.051,25 €	3.126,27 €	- €	3.126,27 €
SALUD PÚBLICA	39.496,09 €	77.438,52 €	74.019,02 €	35.686,38 €	141.938,77 €	177.625,15 €
<b>Sub Total RESTO</b>	<b>100.792,02 €</b>	<b>112.499,38 €</b>	<b>115.607,25 €</b>	<b>49.467,15 €</b>	<b>158.382,26 €</b>	<b>207.849,41 €</b>

Parte del coste correspondiente al consumo de combustibles:

Combustible	2S2013 según distribución histórica de consumos					
	2010	2011	2012	1S2013	2S2013	2013
Gerencia	Total	Total	Total	Registrado	Presupuestado	Total
GER. SERV. SANIT. PA	147.053,89 €	169.628,16 €	155.900,88 €	85.377,79 €	70.246,42 €	155.624,21 €
GER. SERV. SANIT. GO	54.805,10 €	100.177,13 €	113.310,58 €	55.014,45 €	45.264,33 €	100.278,78 €
GER. SERV. SANIT. HI	- €	- €	828,82 €	708,02 €	582,54 €	1.290,56 €
GER. SERV. SANIT. FV	125.922,21 €	144.119,33 €	162.721,75 €	64.291,21 €	52.896,98 €	117.188,19 €
GER. ATENC. PRIM. TF	820,00 €	2.065,56 €	2.890,28 €	778,14 €	640,23 €	1.418,37 €
GER. SERV. SANIT. LZ	339.853,69 €	397.794,84 €	451.773,60 €	224.153,41 €	184.427,06 €	408.580,47 €
HOSP. UNIV. DE CAN.	336.517,88 €	377.306,64 €	421.777,75 €	206.430,84 €	169.845,43 €	376.276,27 €
D. G. HOSP. CAND.	899.241,42 €	1.118.455,27 €	1.326.929,76 €	746.604,52 €	614.284,99 €	1.360.889,51 €
GER. ATENC. PRIM. GC	24.448,10 €	29.392,27 €	35.683,28 €	23.604,80 €	19.421,36 €	43.026,16 €
D. G. HOSP. MAT/INS	399.683,27 €	406.627,47 €	920.392,75 €	281.238,78 €	231.395,28 €	512.634,06 €
D. G. HOSP. NEGRIN	681.970,80 €	948.893,72 €	925.913,79 €	478.687,38 €	393.850,38 €	872.537,76 €
SERVICIOS CENTRALES (SG+DGRREE)	2.615,28 €	3.707,64 €	3.793,93 €	1.327,91 €	1.092,57 €	2.420,48 €
Resto de Gerencias	9.487,70 €	9.165,71 €	16.318,83 €	9.929,54 €	8.169,74 €	18.099,28 €
<b>TOTAL SCS</b>	<b>3.022.419,34 €</b>	<b>3.707.333,74 €</b>	<b>4.538.236,00 €</b>	<b>2.178.146,79 €</b>	<b>1.792.117,29 €</b>	<b>3.970.264,08 €</b>
<b>Desglose SERVICIOS CENTRALES</b>						
D. G. REC. ECON.	- €	- €	- €	- €	- €	- €
SECRETARIA DEL SCS	2.615,28 €	3.707,64 €	3.793,93 €	1.327,91 €	1.092,57 €	2.420,48 €
<b>Sub Total SERVICIOS CENTRALES</b>	<b>2.615,28 €</b>	<b>3.707,64 €</b>	<b>3.793,93 €</b>	<b>1.327,91 €</b>	<b>1.092,57 €</b>	<b>2.420,48 €</b>
<b>Desglose Resto de Gerencias</b>						
D. AREA EL HI.	781,32 €	951,69 €	1.788,55 €	774,23 €	637,01 €	1.411,24 €
D. AREA FUERTEV.	- €	- €	- €	- €	- €	- €
D. AREA G. CANARIA	116,15 €	128,15 €	269,50 €	- €	- €	- €
D. AREA L. PALMA	124,00 €	- €	- €	- €	- €	- €
D. AREA TENERIFE	- €	- €	- €	- €	- €	- €
DIR. AREA LA GOM.	1.266,23 €	1.685,87 €	1.060,78 €	355,31 €	292,34 €	647,65 €
SALUD PÚBLICA	7.200,00 €	6.400,00 €	13.200,00 €	8.800,00 €	7.240,39 €	16.040,39 €
<b>Sub Total RESTO</b>	<b>9.487,70 €</b>	<b>9.165,71 €</b>	<b>16.318,83 €</b>	<b>9.929,54 €</b>	<b>8.169,74 €</b>	<b>18.099,28 €</b>

**8L/PE-4761 Del Gobierno a la pregunta del Sr. diputado D. Román Rodríguez Rodríguez, del GP Mixto, sobre consumos energéticos de los servicios centrales del Servicio Canario de la Salud y de la Consejería de Sanidad en 2011, dirigida a la Sra. consejera de Sanidad.**

(Publicación: BOPC núm. 192, de 18/7/13.)

(Registro de entrada núm. 7.788, de 24/9/13.)

#### Presidencia

La Mesa del Parlamento, en reunión celebrada el día 4 de octubre de 2013, adoptó el acuerdo que se indica respecto del asunto de referencia:

#### 7.- PREGUNTAS CON RESPUESTA POR ESCRITO

##### CONTESTACIONES A LAS PREGUNTAS

7.43.- Del Sr. diputado D. Román Rodríguez Rodríguez, del GP Mixto, sobre consumos energéticos de los servicios centrales del Servicio Canario de la Salud y de la Consejería de Sanidad en 2011, dirigida a la Sra. consejera de Sanidad.

Acuerdo:

Habiéndose enviado por el Gobierno la contestación a la pregunta de referencia, y habiendo sido trasladada al señor diputado que la formuló conforme a lo ordenado por la Mesa de la Cámara al respecto, se acuerda tener por recibida dicha contestación y dado curso a la misma.

De este acuerdo se dará traslado al Gobierno y al autor de la iniciativa. Asimismo, se publicará en el Boletín Oficial del Parlamento.

En ejecución de dicho acuerdo y en conformidad con lo previsto en el artículo 110 del Reglamento del Parlamento de Canarias, dispongo su publicación en el Boletín Oficial del Parlamento.

En la sede del Parlamento, a 8 de octubre de 2013.- EL PRESIDENTE, Antonio A. Castro Cordobez.

Excmo. Sr.:

Siguiendo instrucciones del Sr. consejero de Presidencia, Justicia e Igualdad, en relación a las preguntas con ruego de respuesta escrita, formuladas por el Sr. diputado D. Román Rodríguez Rodríguez, del GP Mixto, sobre:

[...]

CONSUMOS ENERGÉTICOS DE LOS SERVICIOS CENTRALES DEL SERVICIO CANARIO DE LA SALUD Y DE LA CONSEJERÍA DE SANIDAD EN 2011, PE-4761

[...]

recabada la información de la Consejería de Sanidad, por el presente se traslada la contestación del Gobierno, cuyo contenido es el siguiente:

“En relación con los consumos energéticos del Servicio Canario de la Salud en 2010, 2011, 2012 y la previsión de coste del consumo energético del Servicio Canario de la Salud en 2013, se ha redactado este informe con los siguientes criterios:

1) Para los ejercicios 2010, 2011 y 2012 y para el primer semestre de 2013, se ha obtenido el coste de los consumos energéticos del sistema de información económica TARO, como las facturas contabilizadas y pagadas en el ejercicio en los conceptos de combustibles y de electricidad.

2) Para el segundo semestre de 2013 se ha calculado el coste previsto como el correspondiente al consumo esperado de energía.

a) Para la energía eléctrica, se ha tomado el mismo consumo, correspondiente al periodo, con el que se construyeron los pliegos de contratación del expediente número 23/S/13/SU/DG/N/R012 de contratación de suministro eléctrico para diversos edificios del SCS mediante procedimiento negociado, que es el contrato de suministro eléctrico actualmente en vigor. El coste calculado para este periodo es el resultante de multiplicar este consumo por el precio adjudicado.

b) Para el coste del consumo de combustibles de este periodo se ha extrapolado el coste contabilizado del primer semestre del 2013 según el perfil de consumo medio histórico de los años 2010 a 2012.

3) Para las preguntas parlamentarias escritas PE-4749, PE-4761, PE-4773 y PE-4785; referentes a los consumos energéticos de los servicios centrales del Servicio Canario de la Salud y a los de la Consejería de Sanidad se ha de tener en cuenta que:

a) en lo referente al coste del consumo de los servicios centrales del Servicio Canario de la Salud, se han tenido en cuenta para su cálculo los imputados a la Secretaría General y a la Dirección General de Recursos Económicos, que son las gerencias a las que se imputan estos costes.


b) en lo referente al coste total de la Consejería de Sanidad, limitándonos al ámbito del Servicio Canario de la Salud, se han tenido en cuenta los datos de todas las gerencias a las que hacen referencia las preguntas parlamentarias escritas, a las que se ha sumado el coste imputado en el resto de gerencias no incluidas, a saber:

- i. Dirección de Área de Salud de El Hierro
- ii. Dirección de Área de Salud de Fuerteventura
- iii. Dirección de Área de Salud de Gran Canaria
- iv. Dirección de Área de Salud de La Palma
- v. Dirección de Área de Salud de Tenerife
- vi. Dirección de Área de Salud de La Gomera
- vii. Dirección General de Salud Pública

En aras de una mejor comprensión y economía de espacio los datos se presentan en forma de tabla, en el mismo orden que las preguntas parlamentarias escritas, en la página siguiente. En las tablas siguientes se especifica, en el mismo formato los costes correspondientes al consumo de electricidad y al de combustibles”.

Lo que se comunica a los efectos previstos en el artículo 176.1 del Reglamento del Parlamento.

Santa Cruz de Tenerife, a 23 de septiembre de 2013.- EL VICECONSEJERO DE RELACIONES CON EL PARLAMENTO, PARTICIPACIÓN CIUDADANA Y JUVENTUD, Manuel González Álvarez.

		<b>Costes de Energía</b>		Servicio Canario de la Salud		31/07/2013	
<b>TOTAL SCS</b>		2S2013 Según consumo licitado @ precio contratado					
Gerencia	2010 Total	2011 Total	2012 Total	1S2013 Registrado	2S2013 Presupuestado	2013 Total	
GER. SERV. SANIT. PA	702.533,16 €	680.230,69 €	896.888,02 €	364.472,20 €	440.127,22 €	804.599,42 €	
GER. SERV. SANIT. GO	381.139,18 €	473.861,69 €	452.665,98 €	196.548,89 €	265.212,31 €	461.761,20 €	
GER. SERV. SANIT. HI	163.741,11 €	222.587,85 €	176.992,80 €	71.700,86 €	123.358,78 €	195.059,64 €	
GER. SERV. SANIT. FV	766.491,32 €	817.897,12 €	963.801,12 €	435.469,58 €	530.702,69 €	966.172,27 €	
GER. ATENC. PRIM. TF	461.721,33 €	478.450,75 €	598.805,25 €	208.110,20 €	518.524,04 €	726.634,24 €	
GER. SERV. SANIT. LZ	1.254.867,98 €	1.328.099,04 €	1.456.951,72 €	620.662,24 €	850.358,34 €	1.471.020,58 €	
HOSP. UNIV. DE CAN.	2.085.070,35 €	2.100.216,21 €	2.185.691,21 €	940.310,02 €	1.121.344,90 €	2.061.654,92 €	
D. G. HOSP. CAND.	2.911.612,08 €	3.124.736,23 €	3.451.014,92 €	1.741.123,35 €	1.929.984,80 €	3.671.108,15 €	
GER. ATENC. PRIM. GC	736.256,45 €	687.687,29 €	816.291,66 €	361.840,10 €	799.088,94 €	1.160.929,04 €	
D. G. HOSP. MAT/INS	2.999.343,86 €	3.216.406,96 €	3.748.332,73 €	1.431.610,10 €	1.811.965,32 €	3.243.575,42 €	
D. G. HOSP. NEGRÍN	3.362.159,48 €	3.991.802,41 €	3.794.393,15 €	1.363.688,29 €	2.025.959,93 €	3.389.648,22 €	
SERVICIOS CENTRALES (SG+DGRREE)	438.554,95 €	362.861,63 €	348.923,47 €	143.517,35 €	358.686,30 €	502.203,65 €	
Resto de Gerencias	110.279,72 €	121.665,09 €	131.926,08 €	59.396,69 €	166.552,00 €	225.948,69 €	
<b>TOTAL SCS</b>	<b>16.373.770,97 €</b>	<b>17.606.502,96 €</b>	<b>19.022.678,11 €</b>	<b>7.938.449,87 €</b>	<b>10.941.865,57 €</b>	<b>18.880.315,44 €</b>	
<b>Desglose SERVICIOS CENTRALES</b>							
D. G. REC. ECON.	3.781,63 €	1.015,79 €	- €	- €	- €	-	
SECRETARIA DEL SCS	434.773,32 €	361.845,84 €	348.923,47 €	143.517,35 €	358.686,30 €	502.203,65 €	
<b>Sub Total SERVICIOS CENTRALES</b>	<b>438.554,95 €</b>	<b>362.861,63 €</b>	<b>348.923,47 €</b>	<b>143.517,35 €</b>	<b>358.686,30 €</b>	<b>502.203,65 €</b>	
<b>Desglose Resto de Gerencias</b>							
D. AREA EL HI.	935,92 €	6.068,98 €	2.718,36 €	1.220,35 €	637,01 €	1.857,36 €	
D. AREA FUERTEV.	218,82 €	188,45 €	234,45 €	100,77 €	- €	100,77 €	
D. AREA G. CANARIA	16.873,24 €	13.574,73 €	22.928,10 €	7.848,01 €	16.443,49 €	24.291,50 €	
D. AREA L. PALMA	5.939,25 €	7.887,01 €	6.714,12 €	2.259,60 €	- €	2.259,60 €	
D. AREA TENERIFE	27.794,29 €	- €	- €	- €	- €	-	
DIR. AREA LA GOM.	11.822,11 €	10.107,40 €	12.112,03 €	3.481,58 €	292,34 €	3.773,92 €	
SALUD PÚBLICA	46.696,09 €	83.838,52 €	87.219,02 €	44.486,38 €	149.179,16 €	193.665,54 €	
<b>Sub Total RESTO</b>	<b>110.279,72 €</b>	<b>121.665,09 €</b>	<b>131.926,08 €</b>	<b>59.396,69 €</b>	<b>166.552,00 €</b>	<b>225.948,69 €</b>	

Parte del coste correspondiente al consumo de electricidad:

Electricidad		2S2013 Según consumo licitado @ precio contratado				
Gerencia	2010 Total	2011 Total	2012 Total	1S2013 Registrado	2S2013 Presupuestado	2013 Total
GER. SERV. SANIT. PA	555.479,27 €	510.602,53 €	740.987,14 €	279.094,41 €	369.880,80 €	648.975,21 €
GER. SERV. SANIT. GO	326.334,08 €	373.684,56 €	339.355,40 €	141.534,44 €	219.947,98 €	361.482,42 €
GER. SERV. SANIT. HI	163.741,11 €	222.587,85 €	176.163,98 €	70.992,84 €	122.776,24 €	193.769,08 €
GER. SERV. SANIT. FV	640.569,11 €	673.777,79 €	801.079,37 €	371.178,37 €	477.805,71 €	848.984,08 €
GER. ATENC. PRIM. TF	460.901,33 €	476.385,19 €	595.914,97 €	207.332,06 €	517.883,81 €	725.215,87 €
GER. SERV. SANIT. LZ	915.014,29 €	930.304,20 €	1.005.178,12 €	396.508,83 €	665.931,28 €	1.062.440,11 €
HOSP. UNIV. DE CAN.	1.748.552,47 €	1.722.909,57 €	1.763.913,46 €	733.879,18 €	951.499,47 €	1.685.378,65 €
D. G. HOSP.CAND.	2.012.370,66 €	2.006.280,96 €	2.124.085,16 €	994.518,83 €	1.315.699,82 €	2.310.218,65 €
GER. ATENC. PRIM. GC	711.808,35 €	658.295,02 €	780.608,38 €	338.235,30 €	779.667,58 €	1.117.902,88 €
D. G. HOSP. MAT/INS	2.599.660,59 €	2.809.779,49 €	2.827.939,98 €	1.150.371,32 €	1.580.570,04 €	2.730.941,36 €
D. G. HOSP. NEGRIN	2.680.188,68 €	3.042.908,69 €	2.868.479,36 €	885.000,91 €	1.632.109,56 €	2.517.110,47 €
SERVICIOS CENTRALES (SG+DGRREE)	435.939,67 €	359.153,99 €	345.129,54 €	142.189,44 €	357.593,73 €	499.783,17 €
Resto de Gerencias	100.792,02 €	112.499,38 €	115.607,25 €	49.467,15 €	158.382,26 €	207.849,41 €
<b>TOTAL SCS</b>	<b>13.351.351,63 €</b>	<b>13.899.169,22 €</b>	<b>14.484.442,11 €</b>	<b>5.760.303,08 €</b>	<b>9.149.748,28 €</b>	<b>14.910.051,36 €</b>
<b>Desglose SERVICIOS CENTRALES</b>						
D. G. REC. ECON.	3.781,63 €	1.015,79 €	- €	- €	- €	- €
SECRETARIA DEL SCS	432.158,04 €	358.138,20 €	345.129,54 €	142.189,44 €	357.593,73 €	499.783,17 €
<b>Sub Total SERVICIOS CENTRALES</b>	<b>435.939,67 €</b>	<b>359.153,99 €</b>	<b>345.129,54 €</b>	<b>142.189,44 €</b>	<b>357.593,73 €</b>	<b>499.783,17 €</b>
<b>Desglose Resto de Gerencias</b>						
D. AREA EL HI.	154,60 €	5.117,29 €	929,81 €	446,12 €	- €	446,12 €
D. AREA FUERTEV.	218,82 €	188,45 €	234,45 €	100,77 €	- €	100,77 €
D. AREA G. CANARIA	16.757,09 €	13.446,58 €	22.658,60 €	7.848,01 €	16.443,49 €	24.291,50 €
D. AREA L. PALMA	5.815,25 €	7.887,01 €	6.714,12 €	2.259,60 €	- €	2.259,60 €
D. AREA TENERIFE	27.794,29 €	- €	- €	- €	- €	- €
DIR. AREA LA GOM.	10.555,88 €	8.421,53 €	11.051,25 €	3.126,27 €	- €	3.126,27 €
SALUD PÚBLICA	39.496,09 €	77.438,52 €	74.019,02 €	35.686,38 €	141.938,77 €	177.625,15 €
<b>Sub Total RESTO</b>	<b>100.792,02 €</b>	<b>112.499,38 €</b>	<b>115.607,25 €</b>	<b>49.467,15 €</b>	<b>158.382,26 €</b>	<b>207.849,41 €</b>

Parte del coste correspondiente al consumo de combustibles:

Combustible		2S2013 según distribución histórica de consumos				
Gerencia	2010 Total	2011 Total	2012 Total	1S2013 Registrado	2S2013 Presupuestado	2013 Total
GER. SERV. SANIT. PA	147.053,89 €	169.628,16 €	155.900,88 €	85.377,79 €	70.246,42 €	155.624,21 €
GER. SERV. SANIT. GO	54.805,10 €	100.177,13 €	113.310,58 €	55.014,45 €	45.264,33 €	100.278,78 €
GER. SERV. SANIT. HI	- €	- €	828,82 €	708,02 €	582,54 €	1.290,56 €
GER. SERV. SANIT. FV	125.922,21 €	144.119,33 €	162.721,75 €	64.291,21 €	52.896,98 €	117.188,19 €
GER. ATENC. PRIM. TF	820,00 €	2.065,56 €	2.890,28 €	778,14 €	640,23 €	1.418,37 €
GER. SERV. SANIT. LZ	339.853,69 €	397.794,84 €	451.773,60 €	224.153,41 €	184.427,06 €	408.580,47 €
HOSP. UNIV. DE CAN.	336.517,88 €	377.306,64 €	421.777,75 €	206.430,84 €	169.845,43 €	376.276,27 €
D. G. HOSP.CAND.	899.241,42 €	1.118.455,27 €	1.326.929,76 €	746.604,52 €	614.284,99 €	1.360.889,51 €
GER. ATENC. PRIM. GC	24.448,10 €	29.392,27 €	35.683,28 €	23.604,80 €	19.421,36 €	43.026,16 €
D. G. HOSP. MAT/INS	399.683,27 €	406.627,47 €	920.392,75 €	281.238,78 €	231.395,28 €	512.634,06 €
D. G. HOSP. NEGRIN	681.970,80 €	948.893,72 €	925.913,79 €	478.687,38 €	393.850,38 €	872.537,76 €
SERVICIOS CENTRALES (SG+DGRREE)	2.615,28 €	3.707,64 €	3.793,93 €	1.327,91 €	1.092,57 €	2.420,48 €
Resto de Gerencias	9.487,70 €	9.165,71 €	16.318,83 €	9.929,54 €	8.169,74 €	18.099,28 €
<b>TOTAL SCS</b>	<b>3.022.419,34 €</b>	<b>3.707.333,74 €</b>	<b>4.538.236,00 €</b>	<b>2.178.146,79 €</b>	<b>1.792.117,29 €</b>	<b>3.970.264,08 €</b>
<b>Desglose SERVICIOS CENTRALES</b>						
D. G. REC. ECON.	- €	- €	- €	- €	- €	- €
SECRETARIA DEL SCS	2.615,28 €	3.707,64 €	3.793,93 €	1.327,91 €	1.092,57 €	2.420,48 €
<b>Sub Total SERVICIOS CENTRALES</b>	<b>2.615,28 €</b>	<b>3.707,64 €</b>	<b>3.793,93 €</b>	<b>1.327,91 €</b>	<b>1.092,57 €</b>	<b>2.420,48 €</b>
<b>Desglose Resto de Gerencias</b>						
D. AREA EL HI.	781,32 €	951,69 €	1.788,55 €	774,23 €	637,01 €	1.411,24 €
D. AREA FUERTEV.	- €	- €	- €	- €	- €	- €
D. AREA G. CANARIA	116,15 €	128,15 €	269,50 €	- €	- €	- €
D. AREA L. PALMA	124,00 €	- €	- €	- €	- €	- €
D. AREA TENERIFE	- €	- €	- €	- €	- €	- €
DIR. AREA LA GOM.	1.266,23 €	1.685,87 €	1.060,78 €	355,31 €	292,34 €	647,65 €
SALUD PÚBLICA	7.200,00 €	6.400,00 €	13.200,00 €	8.800,00 €	7.240,39 €	16.040,39 €
<b>Sub Total RESTO</b>	<b>9.487,70 €</b>	<b>9.165,71 €</b>	<b>16.318,83 €</b>	<b>9.929,54 €</b>	<b>8.169,74 €</b>	<b>18.099,28 €</b>

**8L/PE-4762 Del Gobierno a la pregunta del Sr. diputado D. Román Rodríguez Rodríguez, del GP Mixto, sobre consumos energéticos de la Gerencia de Servicios Sanitarios en La Palma en 2012, dirigida a la Sra. consejera de Sanidad.**

(Publicación: BOPC núm. 192, de 18/7/13.)

(Registro de entrada núm. 7.788, de 24/9/13.)

**Presidencia**

La Mesa del Parlamento, en reunión celebrada el día 4 de octubre de 2013, adoptó el acuerdo que se indica respecto del asunto de referencia:

**7.- PREGUNTAS CON RESPUESTA POR ESCRITO**

**CONTESTACIONES A LAS PREGUNTAS**

**7.44.- Del Sr. diputado D. Román Rodríguez Rodríguez, del GP Mixto, sobre consumos energéticos de la Gerencia de Servicios Sanitarios en La Palma en 2012, dirigida a la Sra. consejera de Sanidad.**

Acuerdo:



Habiéndose enviado por el Gobierno la contestación a la pregunta de referencia, y habiendo sido trasladada al señor diputado que la formuló conforme a lo ordenado por la Mesa de la Cámara al respecto, se acuerda tener por recibida dicha contestación y dado curso a la misma.

De este acuerdo se dará traslado al Gobierno y al autor de la iniciativa. Asimismo, se publicará en el Boletín Oficial del Parlamento.

En ejecución de dicho acuerdo y en conformidad con lo previsto en el artículo 110 del Reglamento del Parlamento de Canarias, dispongo su publicación en el Boletín Oficial del Parlamento.

En la sede del Parlamento, a 8 de octubre de 2013.- EL PRESIDENTE, Antonio A. Castro Cordobez.

Excmo. Sr.:

Siguiendo instrucciones del Sr. consejero de Presidencia, Justicia e Igualdad, en relación a las preguntas con ruego de respuesta escrita, formuladas por el Sr. diputado D. Román Rodríguez Rodríguez, del GP Mixto, sobre:

[...]

CONSUMOS ENERGÉTICOS DE LA GERENCIA DE SERVICIOS SANITARIOS EN LA PALMA EN 2012, PE-4762

[...]

recabada la información de la Consejería de Sanidad, por el presente se traslada la contestación del Gobierno, cuyo contenido es el siguiente:

“En relación con los consumos energéticos del Servicio Canario de la Salud en 2010, 2011, 2012 y la previsión de coste del consumo energético del Servicio Canario de la Salud en 2013, se ha redactado este informe con los siguientes criterios:

1) Para los ejercicios 2010, 2011 y 2012 y para el primer semestre de 2013, se ha obtenido el coste de los consumos energéticos del sistema de información económica TARO, como las facturas contabilizadas y pagadas en el ejercicio en los conceptos de combustibles y de electricidad.

2) Para el segundo semestre de 2013 se ha calculado el coste previsto como el correspondiente al consumo esperado de energía.

a) Para la energía eléctrica, se ha tomado el mismo consumo, correspondiente al periodo, con el que se construyeron los pliegos de contratación del expediente número 23/S/13/SU/DG/N/R012 de contratación de suministro eléctrico para diversos edificios del SCS mediante procedimiento negociado, que es el contrato de suministro eléctrico actualmente en vigor. El coste calculado para este periodo es el resultante de multiplicar este consumo por el precio adjudicado.

b) Para el coste del consumo de combustibles de este periodo se ha extrapolado el coste contabilizado del primer semestre del 2013 según el perfil de consumo medio histórico de los años 2010 a 2012.

3) Para las preguntas parlamentarias escritas PE-4749, PE-4761, PE-4773 y PE-4785; referentes a los consumos energéticos de los servicios centrales del Servicio Canario de la Salud y a los de la Consejería de Sanidad se ha de tener en cuenta que:

a) en lo referente al coste del consumo de los servicios centrales del Servicio Canario de la Salud, se han tenido en cuenta para su cálculo los imputados a la Secretaría General y a la Dirección General de Recursos Económicos, que son las gerencias a las que se imputan estos costes.

b) en lo referente al coste total de la Consejería de Sanidad, limitándonos al ámbito del Servicio Canario de la Salud, se han tenido en cuenta los datos de todas las gerencias a las que hacen referencia las preguntas parlamentarias escritas, a las que se ha sumado el coste imputado en el resto de gerencias no incluidas, a saber:

- i. Dirección de Área de Salud de El Hierro
- ii. Dirección de Área de Salud de Fuerteventura
- iii. Dirección de Área de Salud de Gran Canaria
- iv. Dirección de Área de Salud de La Palma
- v. Dirección de Área de Salud de Tenerife
- vi. Dirección de Área de Salud de La Gomera
- vii. Dirección General de Salud Pública

En aras de una mejor comprensión y economía de espacio los datos se presentan en forma de tabla, en el mismo orden que las preguntas parlamentarias escritas, en la página siguiente. En las tablas siguientes se especifica, en el mismo formato los costes correspondientes al consumo de electricidad y al de combustibles”.

Lo que se comunica a los efectos previstos en el artículo 176.1 del Reglamento del Parlamento.

Santa Cruz de Tenerife, a 23 de septiembre de 2013.- EL VICECONSEJERO DE RELACIONES CON EL PARLAMENTO, PARTICIPACIÓN CIUDADANA Y JUVENTUD, Manuel González Álvarez.

Gerencia		2S2013 Según consumo licitado @ precio contratado					2013 Total
		2010 Total	2011 Total	2012 Total	1S2013 Registrado	2S2013 Presupuestado	
<b>TOTAL SCS</b>							
GER. SERV. SANIT. PA	702.533,16 €	680.230,69 €	896.888,02 €	364.472,20 €	440.127,22 €	804.599,42 €	
GER. SERV. SANIT. GO	381.139,18 €	473.861,69 €	452.665,98 €	196.548,89 €	265.212,31 €	461.761,20 €	
GER. SERV. SANIT. HI	163.741,11 €	222.587,85 €	176.992,80 €	71.700,86 €	123.358,78 €	195.059,64 €	
GER. SERV. SANIT. FV	766.491,32 €	817.897,12 €	963.801,12 €	435.469,58 €	530.702,69 €	966.172,27 €	
GER. ATENC. PRIM. TF	461.721,33 €	478.450,75 €	598.805,25 €	208.110,20 €	518.524,04 €	726.634,24 €	
GER. SERV. SANIT. LZ	1.254.867,98 €	1.328.099,04 €	1.456.951,72 €	620.662,24 €	850.358,34 €	1.471.020,58 €	
HOSP. UNIV. DE CAN.	2.085.070,35 €	2.100.216,21 €	2.185.691,21 €	940.310,02 €	1.121.344,90 €	2.061.654,92 €	
D. G. HOSP. CAND.	2.911.612,08 €	3.124.736,23 €	3.451.014,92 €	1.741.123,35 €	1.929.984,80 €	3.671.108,15 €	
GER. ATENC. PRIM. GC	736.256,45 €	687.687,29 €	816.291,66 €	361.840,10 €	799.088,94 €	1.160.929,04 €	
D. G. HOSP. MAT/INS	2.999.343,86 €	3.216.406,96 €	3.748.332,73 €	1.431.610,10 €	1.811.965,32 €	3.243.575,42 €	
D. G. HOSP. NEGRÍN	3.362.159,48 €	3.991.802,41 €	3.794.393,15 €	1.363.688,29 €	2.025.959,93 €	3.389.648,22 €	
SERVICIOS CENTRALES (SG+DGRREE)	438.554,95 €	362.861,63 €	348.923,47 €	143.517,35 €	358.686,30 €	502.203,65 €	
Resto de Gerencias	110.279,72 €	121.665,09 €	131.926,08 €	59.396,69 €	166.552,00 €	225.948,69 €	
<b>TOTAL SCS</b>	<b>16.373.770,97 €</b>	<b>17.606.502,96 €</b>	<b>19.022.678,11 €</b>	<b>7.938.449,87 €</b>	<b>10.941.865,57 €</b>	<b>18.880.315,44 €</b>	
<b>Desglose SERVICIOS CENTRALES</b>							
D. G. REC. ECON.	3.781,63 €	1.015,79 €	- €	- €	- €	- €	
SECRETARIA DEL SCS	434.773,32 €	361.845,84 €	348.923,47 €	143.517,35 €	358.686,30 €	502.203,65 €	
<b>Sub Total SERVICIOS CENTRALES</b>	<b>438.554,95 €</b>	<b>362.861,63 €</b>	<b>348.923,47 €</b>	<b>143.517,35 €</b>	<b>358.686,30 €</b>	<b>502.203,65 €</b>	
<b>Desglose Resto de Gerencias</b>							
D. AREA EL HI.	935,92 €	6.068,98 €	2.718,36 €	1.220,35 €	637,01 €	1.857,36 €	
D. AREA FUERTEV.	218,82 €	188,45 €	234,45 €	100,77 €	- €	100,77 €	
D. AREA G. CANARIA	16.873,24 €	13.574,73 €	22.928,10 €	7.848,01 €	16.443,49 €	24.291,50 €	
D. AREA L. PALMA	5.939,25 €	7.887,01 €	6.714,12 €	2.259,60 €	- €	2.259,60 €	
D. AREA TENERIFE	27.794,29 €	- €	- €	- €	- €	- €	
DIR. AREA LA GOM.	11.822,11 €	10.107,40 €	12.112,03 €	3.481,58 €	292,34 €	3.773,92 €	
SALUD PÚBLICA	46.696,09 €	83.838,52 €	87.219,02 €	44.486,38 €	149.179,16 €	193.665,54 €	
<b>Sub Total RESTO</b>	<b>110.279,72 €</b>	<b>121.665,09 €</b>	<b>131.926,08 €</b>	<b>59.396,69 €</b>	<b>166.552,00 €</b>	<b>225.948,69 €</b>	

Parte del coste correspondiente al consumo de electricidad:

Gerencia		2S2013 Según consumo licitado @ precio contratado					2013 Total
		2010 Total	2011 Total	2012 Total	1S2013 Registrado	2S2013 Presupuestado	
<b>Electricidad</b>							
GER. SERV. SANIT. PA	555.479,27 €	510.602,53 €	740.987,14 €	279.094,41 €	369.880,80 €	648.975,21 €	
GER. SERV. SANIT. GO	326.334,08 €	373.684,56 €	339.355,40 €	141.534,44 €	219.947,98 €	361.482,42 €	
GER. SERV. SANIT. HI	163.741,11 €	222.587,85 €	176.163,98 €	70.992,84 €	122.776,24 €	193.769,08 €	
GER. SERV. SANIT. FV	640.569,11 €	673.777,79 €	801.079,37 €	371.178,37 €	477.805,71 €	848.984,08 €	
GER. ATENC. PRIM. TF	460.901,33 €	476.385,19 €	595.914,97 €	207.332,06 €	517.883,81 €	725.215,87 €	
GER. SERV. SANIT. LZ	915.014,29 €	930.304,20 €	1.005.178,12 €	396.508,83 €	665.931,28 €	1.062.440,11 €	
HOSP. UNIV. DE CAN.	1.748.552,47 €	1.722.909,57 €	1.763.913,46 €	733.879,18 €	951.499,47 €	1.685.378,65 €	
D. G. HOSP. CAND.	2.012.370,66 €	2.006.280,96 €	2.124.085,16 €	994.518,83 €	1.315.699,82 €	2.310.218,65 €	
GER. ATENC. PRIM. GC	711.808,35 €	658.295,02 €	780.608,38 €	338.235,30 €	779.667,58 €	1.117.902,88 €	
D. G. HOSP. MAT/INS	2.599.660,59 €	2.809.779,49 €	2.827.939,98 €	1.150.371,32 €	1.580.570,04 €	2.730.941,36 €	
D. G. HOSP. NEGRÍN	2.680.188,68 €	3.042.908,69 €	2.868.479,36 €	885.000,91 €	1.632.109,56 €	2.517.110,47 €	
SERVICIOS CENTRALES (SG+DGRREE)	435.939,67 €	359.153,99 €	345.129,54 €	142.189,44 €	357.593,73 €	499.783,17 €	
Resto de Gerencias	100.792,02 €	112.499,38 €	115.607,25 €	49.467,15 €	158.382,26 €	207.849,41 €	
<b>TOTAL SCS</b>	<b>13.357.351,63 €</b>	<b>13.899.169,22 €</b>	<b>14.484.442,11 €</b>	<b>5.760.303,08 €</b>	<b>9.149.748,28 €</b>	<b>14.910.051,36 €</b>	
<b>Desglose SERVICIOS CENTRALES</b>							
D. G. REC. ECON.	3.781,63 €	1.015,79 €	- €	- €	- €	- €	
SECRETARIA DEL SCS	432.158,04 €	358.138,20 €	345.129,54 €	142.189,44 €	357.593,73 €	499.783,17 €	
<b>Sub Total SERVICIOS CENTRALES</b>	<b>435.939,67 €</b>	<b>359.153,99 €</b>	<b>345.129,54 €</b>	<b>142.189,44 €</b>	<b>357.593,73 €</b>	<b>499.783,17 €</b>	
<b>Desglose Resto de Gerencias</b>							
D. AREA EL HI.	154,60 €	5.117,29 €	929,81 €	446,12 €	- €	446,12 €	
D. AREA FUERTEV.	218,82 €	188,45 €	234,45 €	100,77 €	- €	100,77 €	
D. AREA G. CANARIA	16.757,09 €	13.446,58 €	22.658,60 €	7.848,01 €	16.443,49 €	24.291,50 €	
D. AREA L. PALMA	5.815,25 €	7.887,01 €	6.714,12 €	2.259,60 €	- €	2.259,60 €	
D. AREA TENERIFE	27.794,29 €	- €	- €	- €	- €	- €	
DIR. AREA LA GOM.	10.555,88 €	8.421,53 €	11.051,25 €	3.126,27 €	- €	3.126,27 €	
SALUD PÚBLICA	39.496,09 €	77.438,52 €	74.019,02 €	35.686,38 €	141.938,77 €	177.625,15 €	
<b>Sub Total RESTO</b>	<b>100.792,02 €</b>	<b>112.499,38 €</b>	<b>115.607,25 €</b>	<b>49.467,15 €</b>	<b>158.382,26 €</b>	<b>207.849,41 €</b>	

Parte del coste correspondiente al consumo de combustibles:

Combustible Gerencia	2S2013 según distribución histórica de consumos					
	2010 Total	2011 Total	2012 Total	1S2013 Registrado	2S2013 Presupuestado	2013 Total
GER. SERV. SANIT. PA	147.053,89 €	169.628,16 €	155.900,88 €	85.377,79 €	70.246,42 €	155.624,21 €
GER. SERV. SANIT. GO	54.805,10 €	100.177,13 €	113.310,58 €	55.014,45 €	45.264,33 €	100.278,78 €
GER. SERV. SANIT. HI	- €	- €	828,82 €	708,02 €	582,54 €	1.290,56 €
GER. SERV. SANIT. FV	125.922,21 €	144.119,33 €	162.721,75 €	64.291,21 €	52.896,98 €	117.188,19 €
GER. ATENC. PRIM. TF	820,00 €	2.065,56 €	2.890,28 €	778,14 €	640,23 €	1.418,37 €
GER. SERV. SANIT. LZ	339.853,69 €	397.794,84 €	451.773,60 €	224.153,41 €	184.427,06 €	408.580,47 €
HOSP. UNIV. DE CAN.	336.517,88 €	377.306,64 €	421.777,75 €	206.430,84 €	169.845,43 €	376.276,27 €
D. G. HOSP. CAND.	899.241,42 €	1.118.455,27 €	1.326.929,76 €	746.604,52 €	614.284,99 €	1.360.889,51 €
GER. ATENC. PRIM. GC	24.448,10 €	29.392,27 €	35.683,28 €	23.604,80 €	19.421,36 €	43.026,16 €
D. G. HOSP. MAT/INS	399.683,27 €	406.627,47 €	920.392,75 €	281.238,78 €	231.395,28 €	512.634,06 €
D. G. HOSP. NEGRIN	681.970,80 €	948.893,72 €	925.913,79 €	478.687,38 €	393.850,38 €	872.537,76 €
SERVICIOS CENTRALES (SG+DGRREE)	2.615,28 €	3.707,64 €	3.793,93 €	1.327,91 €	1.092,57 €	2.420,48 €
Resto de Gerencias	9.487,70 €	9.165,71 €	16.318,83 €	9.929,54 €	8.169,74 €	18.099,28 €
<b>TOTAL SCS</b>	<b>3.022.419,34 €</b>	<b>3.707.333,74 €</b>	<b>4.538.236,00 €</b>	<b>2.178.146,79 €</b>	<b>1.792.117,29 €</b>	<b>3.970.264,08 €</b>
<b>Desglose SERVICIOS CENTRALES</b>						
D. G. REC. ECON.	- €	- €	- €	- €	- €	- €
SECRETARIA DEL SCS	2.615,28 €	3.707,64 €	3.793,93 €	1.327,91 €	1.092,57 €	2.420,48 €
<b>Sub Total SERVICIOS CENTRALES</b>	<b>2.615,28 €</b>	<b>3.707,64 €</b>	<b>3.793,93 €</b>	<b>1.327,91 €</b>	<b>1.092,57 €</b>	<b>2.420,48 €</b>
<b>Desglose Resto de Gerencias</b>						
D. AREA EL HI.	781,32 €	951,69 €	1.788,55 €	774,23 €	637,01 €	1.411,24 €
D. AREA FUERTEV.	- €	- €	- €	- €	- €	- €
D. AREA G. CANARIA	116,15 €	128,15 €	269,50 €	- €	- €	- €
D. AREA L. PALMA	124,00 €	- €	- €	- €	- €	- €
D. AREA TENERIFE	- €	- €	- €	- €	- €	- €
DIR. AREA LA GOM.	1.266,23 €	1.685,87 €	1.060,78 €	355,31 €	292,34 €	647,65 €
SALUD PÚBLICA	7.200,00 €	6.400,00 €	13.200,00 €	8.800,00 €	7.240,39 €	16.040,39 €
<b>Sub Total RESTO</b>	<b>9.487,70 €</b>	<b>9.165,71 €</b>	<b>16.318,83 €</b>	<b>9.929,54 €</b>	<b>8.169,74 €</b>	<b>18.099,28 €</b>

**8L/PE-4763 Del Gobierno a la pregunta del Sr. diputado D. Román Rodríguez Rodríguez, del GP Mixto, sobre consumos energéticos de la Gerencia de Servicios Sanitarios en La Gomera en 2012, dirigida a la Sra. consejera de Sanidad.**

(Publicación: BOPC núm. 192, de 18/7/13.)

(Registro de entrada núm. 7.788, de 24/9/13.)

#### Presidencia

La Mesa del Parlamento, en reunión celebrada el día 4 de octubre de 2013, adoptó el acuerdo que se indica respecto del asunto de referencia:

7.- PREGUNTAS CON RESPUESTA POR ESCRITO

CONTESTACIONES A LAS PREGUNTAS

7.45.- Del Sr. diputado D. Román Rodríguez Rodríguez, del GP Mixto, sobre consumos energéticos de la Gerencia de Servicios Sanitarios en La Gomera en 2012, dirigida a la Sra. consejera de Sanidad.

Acuerdo:

Habiéndose enviado por el Gobierno la contestación a la pregunta de referencia, y habiendo sido trasladada al señor diputado que la formuló conforme a lo ordenado por la Mesa de la Cámara al respecto, se acuerda tener por recibida dicha contestación y dado curso a la misma.

De este acuerdo se dará traslado al Gobierno y al autor de la iniciativa. Asimismo, se publicará en el Boletín Oficial del Parlamento.

En ejecución de dicho acuerdo y en conformidad con lo previsto en el artículo 110 del Reglamento del Parlamento de Canarias, dispongo su publicación en el Boletín Oficial del Parlamento.

En la sede del Parlamento, a 8 de octubre de 2013.- EL PRESIDENTE, Antonio A. Castro Cordobez.

Excmo. Sr.:

Siguiendo instrucciones del Sr. consejero de Presidencia, Justicia e Igualdad, en relación a las preguntas con ruego de respuesta escrita, formuladas por el Sr. diputado D. Román Rodríguez Rodríguez, del GP Mixto, sobre:

[...]

CONSUMOS ENERGÉTICOS DE LA GERENCIA DE SERVICIOS SANITARIOS EN LA GOMERA EN 2012, PE-4763

[...]

recabada la información de la Consejería de Sanidad, por el presente se traslada la contestación del Gobierno, cuyo contenido es el siguiente:

“En relación con los consumos energéticos del Servicio Canario de la Salud en 2010, 2011, 2012 y la previsión de coste del consumo energético del Servicio Canario de la Salud en 2013, se ha redactado este informe con los siguientes criterios:

1) Para los ejercicios 2010, 2011 y 2012 y para el primer semestre de 2013, se ha obtenido el coste de los consumos energéticos del sistema de información económica TARO, como las facturas contabilizadas y pagadas en el ejercicio en los conceptos de combustibles y de electricidad.

2) Para el segundo semestre de 2013 se ha calculado el coste previsto como el correspondiente al consumo esperado de energía.

a) Para la energía eléctrica, se ha tomado el mismo consumo, correspondiente al periodo, con el que se construyeron los pliegos de contratación del expediente número 23/S/13/SU/DG/N/R012 de contratación de suministro eléctrico para diversos edificios del SCS mediante procedimiento negociado, que es el contrato de suministro eléctrico actualmente en vigor. El coste calculado para este periodo es el resultante de multiplicar este consumo por el precio adjudicado.

b) Para el coste del consumo de combustibles de este periodo se ha extrapolado el coste contabilizado del primer semestre del 2013 según el perfil de consumo medio histórico de los años 2010 a 2012.

3) Para las preguntas parlamentarias escritas PE-4749, PE-4761, PE-4773 y PE-4785; referentes a los consumos energéticos de los servicios centrales del Servicio Canario de la Salud y a los de la Consejería de Sanidad se ha de tener en cuenta que:

a) en lo referente al coste del consumo de los servicios centrales del Servicio Canario de la Salud, se han tenido en cuenta para su cálculo los imputados a la Secretaría General y a la Dirección General de Recursos Económicos, que son las gerencias a las que se imputan estos costes.


b) en lo referente al coste total de la Consejería de Sanidad, limitándonos al ámbito del Servicio Canario de la Salud, se han tenido en cuenta los datos de todas las gerencias a las que hacen referencia las preguntas parlamentarias escritas, a las que se ha sumado el coste imputado en el resto de gerencias no incluidas, a saber:

- i. Dirección de Área de Salud de El Hierro
- ii. Dirección de Área de Salud de Fuerteventura
- iii. Dirección de Área de Salud de Gran Canaria
- iv. Dirección de Área de Salud de La Palma
- v. Dirección de Área de Salud de Tenerife
- vi. Dirección de Área de Salud de La Gomera
- vii. Dirección General de Salud Pública

En aras de una mejor comprensión y economía de espacio los datos se presentan en forma de tabla, en el mismo orden que las preguntas parlamentarias escritas, en la página siguiente. En las tablas siguientes se especifica, en el mismo formato los costes correspondientes al consumo de electricidad y al de combustibles”.

Lo que se comunica a los efectos previstos en el artículo 176.1 del Reglamento del Parlamento.

Santa Cruz de Tenerife, a 23 de septiembre de 2013.- EL VICECONSEJERO DE RELACIONES CON EL PARLAMENTO, PARTICIPACIÓN CIUDADANA Y JUVENTUD, Manuel González Álvarez.

		<b>Costes de Energía</b>		Servicio Canario de la Salud		31/07/2013	
<b>TOTAL SCS</b>		2S2013 Según consumo licitado @ precio contratado					
Gerencia	2010 Total	2011 Total	2012 Total	1S2013 Registrado	2S2013 Presupuestado	2013 Total	
GER. SERV. SANIT. PA	702.533,16 €	680.230,69 €	896.888,02 €	364.472,20 €	440.127,22 €	804.599,42 €	
GER. SERV. SANIT. GO	381.139,18 €	473.861,69 €	452.665,98 €	196.548,89 €	265.212,31 €	461.761,20 €	
GER. SERV. SANIT. HI	163.741,11 €	222.587,85 €	176.992,80 €	71.700,86 €	123.358,78 €	195.059,64 €	
GER. SERV. SANIT. FV	766.491,32 €	817.897,12 €	963.801,12 €	435.469,58 €	530.702,69 €	966.172,27 €	
GER. ATENC. PRIM. TF	461.721,33 €	478.450,75 €	598.805,25 €	208.110,20 €	518.524,04 €	726.634,24 €	
GER. SERV. SANIT. LZ	1.254.867,98 €	1.328.099,04 €	1.456.951,72 €	620.662,24 €	850.358,34 €	1.471.020,58 €	
HOSP. UNIV. DE CAN.	2.085.070,35 €	2.100.216,21 €	2.185.691,21 €	940.310,02 €	1.121.344,90 €	2.061.654,92 €	
D. G. HOSP. CAND.	2.911.612,08 €	3.124.736,23 €	3.451.014,92 €	1.741.123,35 €	1.929.984,80 €	3.671.108,15 €	
GER. ATENC. PRIM. GC	736.256,45 €	687.687,29 €	816.291,66 €	361.840,10 €	799.088,94 €	1.160.929,04 €	
D. G. HOSP. MAT/INS	2.999.343,86 €	3.216.406,96 €	3.748.332,73 €	1.431.610,10 €	1.811.965,32 €	3.243.575,42 €	
D. G. HOSP. NEGRÍN	3.362.159,48 €	3.991.802,41 €	3.794.393,15 €	1.363.688,29 €	2.025.959,93 €	3.389.648,22 €	
SERVICIOS CENTRALES (SG+DGRREE)	438.554,95 €	362.861,63 €	348.923,47 €	143.517,35 €	358.686,30 €	502.203,65 €	
Resto de Gerencias	110.279,72 €	121.665,09 €	131.926,08 €	59.396,69 €	166.552,00 €	225.948,69 €	
<b>TOTAL SCS</b>	<b>16.373.770,97 €</b>	<b>17.606.502,96 €</b>	<b>19.022.678,11 €</b>	<b>7.938.449,87 €</b>	<b>10.941.865,57 €</b>	<b>18.880.315,44 €</b>	
<b>Desglose SERVICIOS CENTRALES</b>							
D. G. REC. ECON.	3.781,63 €	1.015,79 €	- €	- €	- €	-	
SECRETARIA DEL SCS	434.773,32 €	361.845,84 €	348.923,47 €	143.517,35 €	358.686,30 €	502.203,65 €	
<b>Sub Total SERVICIOS CENTRALES</b>	<b>438.554,95 €</b>	<b>362.861,63 €</b>	<b>348.923,47 €</b>	<b>143.517,35 €</b>	<b>358.686,30 €</b>	<b>502.203,65 €</b>	
<b>Desglose Resto de Gerencias</b>							
D. AREA EL HI.	935,92 €	6.068,98 €	2.718,36 €	1.220,35 €	637,01 €	1.857,36 €	
D. AREA FUERTEV.	218,82 €	188,45 €	234,45 €	100,77 €	- €	100,77 €	
D. AREA G. CANARIA	16.873,24 €	13.574,73 €	22.928,10 €	7.848,01 €	16.443,49 €	24.291,50 €	
D. AREA L. PALMA	5.939,25 €	7.887,01 €	6.714,12 €	2.259,60 €	- €	2.259,60 €	
D. AREA TENERIFE	27.794,29 €	- €	- €	- €	- €	-	
DIR. AREA LA GOM.	11.822,11 €	10.107,40 €	12.112,03 €	3.481,58 €	292,34 €	3.773,92 €	
SALUD PÚBLICA	46.696,09 €	83.838,52 €	87.219,02 €	44.486,38 €	149.179,16 €	193.665,54 €	
<b>Sub Total RESTO</b>	<b>110.279,72 €</b>	<b>121.665,09 €</b>	<b>131.926,08 €</b>	<b>59.396,69 €</b>	<b>166.552,00 €</b>	<b>225.948,69 €</b>	

## Parte del coste correspondiente al consumo de electricidad:

Electricidad	2S2013 Según consumo licitado @ precio contratado					
	2010	2011	2012	1S2013	2S2013	2013
Gerencia	Total	Total	Total	Registrado	Presupuestado	Total
GER. SERV. SANIT. PA	555.479,27 €	510.602,53 €	740.987,14 €	279.094,41 €	369.880,80 €	648.975,21 €
GER. SERV. SANIT. GO	326.334,08 €	373.684,56 €	339.355,40 €	141.534,44 €	219.947,98 €	361.482,42 €
GER. SERV. SANIT. HI	163.741,11 €	222.587,85 €	176.163,98 €	70.992,84 €	122.776,24 €	193.769,08 €
GER. SERV. SANIT. FV	640.569,11 €	673.777,79 €	801.079,37 €	371.178,37 €	477.805,71 €	848.984,08 €
GER. ATENC. PRIM. TF	460.901,33 €	476.385,19 €	595.914,97 €	207.332,06 €	517.883,81 €	725.215,87 €
GER. SERV. SANIT. LZ	915.014,29 €	930.304,20 €	1.005.178,12 €	396.508,83 €	665.931,28 €	1.062.440,11 €
HOSP. UNIV. DE CAN.	1.748.552,47 €	1.722.909,57 €	1.763.913,46 €	733.879,18 €	951.499,47 €	1.685.378,65 €
D. G. HOSP. CAND.	2.012.370,66 €	2.006.280,96 €	2.124.085,16 €	994.518,83 €	1.315.699,82 €	2.310.218,65 €
GER. ATENC. PRIM. GC	711.808,35 €	658.295,02 €	780.608,38 €	338.235,30 €	779.667,58 €	1.117.902,88 €
D. G. HOSP. MAT/INS	2.599.660,59 €	2.809.779,49 €	2.827.939,98 €	1.150.371,32 €	1.580.570,04 €	2.730.941,36 €
D. G. HOSP. NEGRÍN	2.680.188,68 €	3.042.908,69 €	2.868.479,36 €	885.000,91 €	1.632.109,56 €	2.517.110,47 €
SERVICIOS CENTRALES (SG+DGRREE)	435.939,67 €	359.153,99 €	345.129,54 €	142.189,44 €	357.593,73 €	499.783,17 €
Resto de Gerencias	100.792,02 €	112.499,38 €	115.607,25 €	49.467,15 €	158.382,26 €	207.849,41 €
<b>TOTAL SCS</b>	<b>13.351.351,63 €</b>	<b>13.899.169,22 €</b>	<b>14.484.442,11 €</b>	<b>5.760.303,08 €</b>	<b>9.149.748,28 €</b>	<b>14.910.051,36 €</b>
<b>Desglose SERVICIOS CENTRALES</b>						
D. G. REC. ECON.	3.781,63 €	1.015,79 €	- €	- €	- €	- €
SECRETARIA DEL SCS	432.158,04 €	358.138,20 €	345.129,54 €	142.189,44 €	357.593,73 €	499.783,17 €
<b>Sub Total SERVICIOS CENTRALES</b>	<b>435.939,67 €</b>	<b>359.153,99 €</b>	<b>345.129,54 €</b>	<b>142.189,44 €</b>	<b>357.593,73 €</b>	<b>499.783,17 €</b>
<b>Desglose Resto de Gerencias</b>						
D. AREA EL HI.	154,60 €	5.117,29 €	929,81 €	446,12 €	- €	446,12 €
D. AREA FUERTEV.	218,82 €	188,45 €	234,45 €	100,77 €	- €	100,77 €
D. AREA G. CANARIA	16.757,09 €	13.446,58 €	22.658,60 €	7.848,01 €	16.443,49 €	24.291,50 €
D. AREA L. PALMA	5.815,25 €	7.887,01 €	6.714,12 €	2.259,60 €	- €	2.259,60 €
D. AREA TENERIFE	27.794,29 €	- €	- €	- €	- €	- €
DIR. AREA LA GOM.	10.555,88 €	8.421,53 €	11.051,25 €	3.126,27 €	- €	3.126,27 €
SALUD PÚBLICA	39.496,09 €	77.438,52 €	74.019,02 €	35.686,38 €	141.938,77 €	177.625,15 €
<b>Sub Total RESTO</b>	<b>100.792,02 €</b>	<b>112.499,38 €</b>	<b>115.607,25 €</b>	<b>49.467,15 €</b>	<b>158.382,26 €</b>	<b>207.849,41 €</b>

## Parte del coste correspondiente al consumo de combustibles:

Combustible	2S2013 según distribución histórica de consumos					
	2010	2011	2012	1S2013	2S2013	2013
Gerencia	Total	Total	Total	Registrado	Presupuestado	Total
GER. SERV. SANIT. PA	147.053,89 €	169.628,16 €	155.900,88 €	85.377,79 €	70.246,42 €	155.624,21 €
GER. SERV. SANIT. GO	54.805,10 €	100.177,13 €	113.310,58 €	55.014,45 €	45.264,33 €	100.278,78 €
GER. SERV. SANIT. HI	- €	- €	828,82 €	708,02 €	582,54 €	1.290,56 €
GER. SERV. SANIT. FV	125.922,21 €	144.119,33 €	162.721,75 €	64.291,21 €	52.896,98 €	117.188,19 €
GER. ATENC. PRIM. TF	820,00 €	2.065,56 €	2.890,28 €	778,14 €	640,23 €	1.418,37 €
GER. SERV. SANIT. LZ	339.853,69 €	397.794,84 €	451.773,60 €	224.153,41 €	184.427,06 €	408.580,47 €
HOSP. UNIV. DE CAN.	336.517,88 €	377.306,64 €	421.777,75 €	206.430,84 €	169.845,43 €	376.276,27 €
D. G. HOSP. CAND.	899.241,42 €	1.118.455,27 €	1.326.929,76 €	746.604,52 €	614.284,99 €	1.360.889,51 €
GER. ATENC. PRIM. GC	24.448,10 €	29.392,27 €	35.683,28 €	23.604,80 €	19.421,36 €	43.026,16 €
D. G. HOSP. MAT/INS	399.683,27 €	406.627,47 €	920.392,75 €	281.238,78 €	231.395,28 €	512.634,06 €
D. G. HOSP. NEGRÍN	681.970,80 €	948.893,72 €	925.913,79 €	478.687,38 €	393.850,38 €	872.537,76 €
SERVICIOS CENTRALES (SG+DGRREE)	2.615,28 €	3.707,64 €	3.793,93 €	1.327,91 €	1.092,57 €	2.420,48 €
Resto de Gerencias	9.487,70 €	9.165,71 €	16.318,83 €	9.929,54 €	8.169,74 €	18.099,28 €
<b>TOTAL SCS</b>	<b>3.022.419,34 €</b>	<b>3.707.333,74 €</b>	<b>4.538.236,00 €</b>	<b>2.178.146,79 €</b>	<b>1.792.117,29 €</b>	<b>3.970.264,08 €</b>
<b>Desglose SERVICIOS CENTRALES</b>						
D. G. REC. ECON.	- €	- €	- €	- €	- €	- €
SECRETARIA DEL SCS	2.615,28 €	3.707,64 €	3.793,93 €	1.327,91 €	1.092,57 €	2.420,48 €
<b>Sub Total SERVICIOS CENTRALES</b>	<b>2.615,28 €</b>	<b>3.707,64 €</b>	<b>3.793,93 €</b>	<b>1.327,91 €</b>	<b>1.092,57 €</b>	<b>2.420,48 €</b>
<b>Desglose Resto de Gerencias</b>						
D. AREA EL HI.	781,32 €	951,69 €	1.788,55 €	774,23 €	637,01 €	1.411,24 €
D. AREA FUERTEV.	- €	- €	- €	- €	- €	- €
D. AREA G. CANARIA	116,15 €	128,15 €	269,50 €	- €	- €	- €
D. AREA L. PALMA	124,00 €	- €	- €	- €	- €	- €
D. AREA TENERIFE	- €	- €	- €	- €	- €	- €
DIR. AREA LA GOM.	1.266,23 €	1.685,87 €	1.060,78 €	355,31 €	292,34 €	647,65 €
SALUD PÚBLICA	7.200,00 €	6.400,00 €	13.200,00 €	8.800,00 €	7.240,39 €	16.040,39 €
<b>Sub Total RESTO</b>	<b>9.487,70 €</b>	<b>9.165,71 €</b>	<b>16.318,83 €</b>	<b>9.929,54 €</b>	<b>8.169,74 €</b>	<b>18.099,28 €</b>

**8L/PE-4764 Del Gobierno a la pregunta del Sr. diputado D. Román Rodríguez Rodríguez, del GP Mixto, sobre consumos energéticos de la Gerencia de Servicios Sanitarios en El Hierro en 2012, dirigida a la Sra. consejera de Sanidad.**

(Publicación: BOPC núm. 192, de 18/7/13.)

(Registro de entrada núm. 7.788, de 24/9/13.)

### Presidencia

La Mesa del Parlamento, en reunión celebrada el día 4 de octubre de 2013, adoptó el acuerdo que se indica respecto del asunto de referencia:

#### 7.- PREGUNTAS CON RESPUESTA POR ESCRITO

##### CONTESTACIONES A LAS PREGUNTAS

7.46.- Del Sr. diputado D. Román Rodríguez Rodríguez, del GP Mixto, sobre consumos energéticos de la Gerencia de Servicios Sanitarios en El Hierro en 2012, dirigida a la Sra. consejera de Sanidad.

Acuerdo:

Habiéndose enviado por el Gobierno la contestación a la pregunta de referencia, y habiendo sido trasladada al

señor diputado que la formuló conforme a lo ordenado por la Mesa de la Cámara al respecto, se acuerda tener por recibida dicha contestación y dado curso a la misma.

De este acuerdo se dará traslado al Gobierno y al autor de la iniciativa. Asimismo, se publicará en el Boletín Oficial del Parlamento.

En ejecución de dicho acuerdo y en conformidad con lo previsto en el artículo 110 del Reglamento del Parlamento de Canarias, dispongo su publicación en el Boletín Oficial del Parlamento.

En la sede del Parlamento, a 8 de octubre de 2013.- EL PRESIDENTE, Antonio A. Castro Cordobez.

Excmo. Sr.:

Siguiendo instrucciones del Sr. consejero de Presidencia, Justicia e Igualdad, en relación a las preguntas con ruego de respuesta escrita, formuladas por el Sr. diputado D. Román Rodríguez Rodríguez, del GP Mixto, sobre:

[...]

CONSUMOS ENERGÉTICOS DE LA GERENCIA DE SERVICIOS SANITARIOS EN EL HIERRO EN 2012, PE-4764

[...]

recabada la información de la Consejería de Sanidad, por el presente se traslada la contestación del Gobierno, cuyo contenido es el siguiente:

“En relación con los consumos energéticos del Servicio Canario de la Salud en 2010, 2011, 2012 y la previsión de coste del consumo energético del Servicio Canario de la Salud en 2013, se ha redactado este informe con los siguientes criterios:

1) Para los ejercicios 2010, 2011 y 2012 y para el primer semestre de 2013, se ha obtenido el coste de los consumos energéticos del sistema de información económica TARO, como las facturas contabilizadas y pagadas en el ejercicio en los conceptos de combustibles y de electricidad.

2) Para el segundo semestre de 2013 se ha calculado el coste previsto como el correspondiente al consumo esperado de energía.

a) Para la energía eléctrica, se ha tomado el mismo consumo, correspondiente al periodo, con el que se construyeron los pliegos de contratación del expediente número 23/S/13/SU/DG/N/R012 de contratación de suministro eléctrico para diversos edificios del SCS mediante procedimiento negociado, que es el contrato de suministro eléctrico actualmente en vigor. El coste calculado para este periodo es el resultante de multiplicar este consumo por el precio adjudicado.

b) Para el coste del consumo de combustibles de este periodo se ha extrapolado el coste contabilizado del primer semestre del 2013 según el perfil de consumo medio histórico de los años 2010 a 2012.

3) Para las preguntas parlamentarias escritas PE-4749, PE-4761, PE-4773 y PE-4785; referentes a los consumos energéticos de los servicios centrales del Servicio Canario de la Salud y a los de la Consejería de Sanidad se ha de tener en cuenta que:

a) en lo referente al coste del consumo de los servicios centrales del Servicio Canario de la Salud, se han tenido en cuenta para su cálculo los imputados a la Secretaría General y a la Dirección General de Recursos Económicos, que son las gerencias a las que se imputan estos costes.

b) en lo referente al coste total de la Consejería de Sanidad, limitándonos al ámbito del Servicio Canario de la Salud, se han tenido en cuenta los datos de todas las gerencias a las que hacen referencia las preguntas parlamentarias escritas, a las que se ha sumado el coste imputado en el resto de gerencias no incluidas, a saber:

- i. Dirección de Área de Salud de El Hierro
- ii. Dirección de Área de Salud de Fuerteventura
- iii. Dirección de Área de Salud de Gran Canaria
- iv. Dirección de Área de Salud de La Palma
- v. Dirección de Área de Salud de Tenerife
- vi. Dirección de Área de Salud de La Gomera
- vii. Dirección General de Salud Pública

En aras de una mejor comprensión y economía de espacio los datos se presentan en forma de tabla, en el mismo orden que las preguntas parlamentarias escritas, en la página siguiente. En las tablas siguientes se especifica, en el mismo formato los costes correspondientes al consumo de electricidad y al de combustibles”.

Lo que se comunica a los efectos previstos en el artículo 176.1 del Reglamento del Parlamento.

Santa Cruz de Tenerife, a 23 de septiembre de 2013.- EL VICECONSEJERO DE RELACIONES CON EL PARLAMENTO, PARTICIPACIÓN CIUDADANA Y JUVENTUD, Manuel González Álvarez.

Gerencia		2S2013 Según consumo licitado @ precio contratado				
		2010 Total	2011 Total	2012 Total	1S2013 Registrado	2S2013 Presupuestado
<b>TOTAL SCS</b>						
GER. SERV. SANIT. PA	702.533,16 €	680.230,69 €	896.888,02 €	364.472,20 €	440.127,22 €	804.599,42 €
GER. SERV. SANIT. GO	381.139,18 €	473.861,69 €	452.665,98 €	196.548,89 €	265.212,31 €	461.761,20 €
GER. SERV. SANIT. HI	163.741,11 €	222.587,85 €	176.992,80 €	71.700,86 €	123.358,78 €	195.059,64 €
GER. SERV. SANIT. FV	766.491,32 €	817.897,12 €	963.801,12 €	435.469,58 €	530.702,69 €	966.172,27 €
GER. ATENC. PRIM. TF	461.721,33 €	478.450,75 €	598.805,25 €	208.110,20 €	518.524,04 €	726.634,24 €
GER. SERV. SANIT. LZ	1.254.867,98 €	1.328.099,04 €	1.456.951,72 €	620.662,24 €	850.358,34 €	1.471.020,58 €
HOSP. UNIV. DE CAN.	2.085.070,35 €	2.100.216,21 €	2.185.691,21 €	940.310,02 €	1.121.344,90 €	2.061.654,92 €
D. G. HOSP.CAND.	2.911.612,08 €	3.124.736,23 €	3.451.014,92 €	1.741.123,35 €	1.929.984,80 €	3.671.108,15 €
GER. ATENC. PRIM. GC	736.256,45 €	687.687,29 €	816.291,66 €	361.840,10 €	799.088,94 €	1.160.929,04 €
D. G. HOSP. MAT/INS	2.999.343,86 €	3.216.406,96 €	3.748.332,73 €	1.431.610,10 €	1.811.965,32 €	3.243.575,42 €
D. G. HOSP. NEGRIN	3.362.159,48 €	3.991.802,41 €	3.794.393,15 €	1.363.688,29 €	2.025.959,93 €	3.389.648,22 €
SERVICIOS CENTRALES (SG+DGRREE)	438.554,95 €	362.861,63 €	348.923,47 €	143.517,35 €	358.686,30 €	502.203,65 €
Resto de Gerencias	110.279,72 €	121.665,09 €	131.926,08 €	59.396,69 €	166.552,00 €	225.948,69 €
<b>TOTAL SCS</b>	<b>16.373.770,97 €</b>	<b>17.606.502,96 €</b>	<b>19.022.678,11 €</b>	<b>7.938.449,87 €</b>	<b>10.941.865,57 €</b>	<b>18.880.315,44 €</b>
<b>Desglose SERVICIOS CENTRALES</b>						
D. G. REC. ECON.	3.781,63 €	1.015,79 €	- €	- €	- €	- €
SECRETARIA DEL SCS	434.773,32 €	361.845,84 €	348.923,47 €	143.517,35 €	358.686,30 €	502.203,65 €
<b>Sub Total SERVICIOS CENTRALES</b>	<b>438.554,95 €</b>	<b>362.861,63 €</b>	<b>348.923,47 €</b>	<b>143.517,35 €</b>	<b>358.686,30 €</b>	<b>502.203,65 €</b>
<b>Desglose Resto de Gerencias</b>						
D. AREA EL HI.	935,92 €	6.068,98 €	2.718,36 €	1.220,35 €	637,01 €	1.857,36 €
D. AREA FUERTEV.	218,82 €	188,45 €	234,45 €	100,77 €	- €	100,77 €
D. AREA G. CANARIA	16.873,24 €	13.574,73 €	22.928,10 €	7.848,01 €	16.443,49 €	24.291,50 €
D. AREA L. PALMA	5.939,25 €	7.887,01 €	6.714,12 €	2.259,60 €	- €	2.259,60 €
D. AREA TENERIFE	27.794,29 €	- €	- €	- €	- €	- €
DIR. AREA LA GOM.	11.822,11 €	10.107,40 €	12.112,03 €	3.481,58 €	292,34 €	3.773,92 €
SALUD PÚBLICA	46.696,09 €	83.838,52 €	87.219,02 €	44.486,38 €	149.179,16 €	193.665,54 €
<b>Sub Total RESTO</b>	<b>110.279,72 €</b>	<b>121.665,09 €</b>	<b>131.926,08 €</b>	<b>59.396,69 €</b>	<b>166.552,00 €</b>	<b>225.948,69 €</b>

Parte del coste correspondiente al consumo de electricidad:

Gerencia		2S2013 Según consumo licitado @ precio contratado				
		2010 Total	2011 Total	2012 Total	1S2013 Registrado	2S2013 Presupuestado
<b>Electricidad</b>						
GER. SERV. SANIT. PA	555.479,27 €	510.602,53 €	740.987,14 €	279.094,41 €	369.880,80 €	648.975,21 €
GER. SERV. SANIT. GO	326.334,08 €	373.684,56 €	339.355,40 €	141.534,44 €	219.947,98 €	361.482,42 €
GER. SERV. SANIT. HI	163.741,11 €	222.587,85 €	176.163,98 €	70.992,84 €	122.776,24 €	193.769,08 €
GER. SERV. SANIT. FV	640.569,11 €	673.777,79 €	801.079,37 €	371.178,37 €	477.805,71 €	848.984,08 €
GER. ATENC. PRIM. TF	460.901,33 €	476.385,19 €	595.914,97 €	207.332,06 €	517.883,81 €	725.215,87 €
GER. SERV. SANIT. LZ	915.014,29 €	930.304,20 €	1.005.178,12 €	396.508,83 €	665.931,28 €	1.062.440,11 €
HOSP. UNIV. DE CAN.	1.748.552,47 €	1.722.909,57 €	1.763.913,46 €	733.879,18 €	951.499,47 €	1.685.378,65 €
D. G. HOSP.CAND.	2.012.370,66 €	2.006.280,96 €	2.124.085,16 €	994.518,83 €	1.315.699,82 €	2.310.218,65 €
GER. ATENC. PRIM. GC	711.808,35 €	658.295,02 €	780.608,38 €	338.235,30 €	779.667,58 €	1.117.902,88 €
D. G. HOSP. MAT/INS	2.599.660,59 €	2.809.779,49 €	2.827.939,98 €	1.150.371,32 €	1.580.570,04 €	2.730.941,36 €
D. G. HOSP. NEGRIN	2.680.188,68 €	3.042.908,69 €	2.868.479,36 €	885.000,91 €	1.632.109,56 €	2.517.110,47 €
SERVICIOS CENTRALES (SG+DGRREE)	435.939,67 €	359.153,99 €	345.129,54 €	142.189,44 €	357.593,73 €	499.783,17 €
Resto de Gerencias	100.792,02 €	112.499,38 €	115.607,25 €	49.467,15 €	158.382,26 €	207.849,41 €
<b>TOTAL SCS</b>	<b>13.357.351,63 €</b>	<b>13.899.169,22 €</b>	<b>14.484.442,11 €</b>	<b>5.760.303,08 €</b>	<b>9.149.748,28 €</b>	<b>14.910.051,36 €</b>
<b>Desglose SERVICIOS CENTRALES</b>						
D. G. REC. ECON.	3.781,63 €	1.015,79 €	- €	- €	- €	- €
SECRETARIA DEL SCS	432.158,04 €	358.138,20 €	345.129,54 €	142.189,44 €	357.593,73 €	499.783,17 €
<b>Sub Total SERVICIOS CENTRALES</b>	<b>435.939,67 €</b>	<b>359.153,99 €</b>	<b>345.129,54 €</b>	<b>142.189,44 €</b>	<b>357.593,73 €</b>	<b>499.783,17 €</b>
<b>Desglose Resto de Gerencias</b>						
D. AREA EL HI.	154,60 €	5.117,29 €	929,81 €	446,12 €	- €	446,12 €
D. AREA FUERTEV.	218,82 €	188,45 €	234,45 €	100,77 €	- €	100,77 €
D. AREA G. CANARIA	16.757,09 €	13.446,58 €	22.658,60 €	7.848,01 €	16.443,49 €	24.291,50 €
D. AREA L. PALMA	5.815,25 €	7.887,01 €	6.714,12 €	2.259,60 €	- €	2.259,60 €
D. AREA TENERIFE	27.794,29 €	- €	- €	- €	- €	- €
DIR. AREA LA GOM.	10.555,88 €	8.421,53 €	11.051,25 €	3.126,27 €	- €	3.126,27 €
SALUD PÚBLICA	39.496,09 €	77.438,52 €	74.019,02 €	35.686,38 €	141.938,77 €	177.625,15 €
<b>Sub Total RESTO</b>	<b>100.792,02 €</b>	<b>112.499,38 €</b>	<b>115.607,25 €</b>	<b>49.467,15 €</b>	<b>158.382,26 €</b>	<b>207.849,41 €</b>

Parte del coste correspondiente al consumo de combustibles:

Combustible Gerencia	2S2013 según distribución histórica de consumos					
	2010 Total	2011 Total	2012 Total	1S2013 Registrado	2S2013 Presupuestado	2013 Total
GER. SERV. SANIT. PA	147.053,89 €	169.628,16 €	155.900,88 €	85.377,79 €	70.246,42 €	155.624,21 €
GER. SERV. SANIT. GO	54.805,10 €	100.177,13 €	113.310,58 €	55.014,45 €	45.264,33 €	100.278,78 €
GER. SERV. SANIT. HI	- €	- €	828,82 €	708,02 €	582,54 €	1.290,56 €
GER. SERV. SANIT. FV	125.922,21 €	144.119,33 €	162.721,75 €	64.291,21 €	52.896,98 €	117.188,19 €
GER. ATENC. PRIM. TF	820,00 €	2.065,56 €	2.890,28 €	778,14 €	640,23 €	1.418,37 €
GER. SERV. SANIT. LZ	339.853,69 €	397.794,84 €	451.773,60 €	224.153,41 €	184.427,06 €	408.580,47 €
HOSP. UNIV. DE CAN.	336.517,88 €	377.306,64 €	421.777,75 €	206.430,84 €	169.845,43 €	376.276,27 €
D. G. HOSP. CAND.	899.241,42 €	1.118.455,27 €	1.326.929,76 €	746.604,52 €	614.284,99 €	1.360.889,51 €
GER. ATENC. PRIM. GC	24.448,10 €	29.392,27 €	35.683,28 €	23.604,80 €	19.421,36 €	43.026,16 €
D. G. HOSP. MAT/INS	399.683,27 €	406.627,47 €	920.392,75 €	281.238,78 €	231.395,28 €	512.634,06 €
D. G. HOSP. NEGRIN	681.970,80 €	948.893,72 €	925.913,79 €	478.687,38 €	393.850,38 €	872.537,76 €
SERVICIOS CENTRALES (SG+DGRREE)	2.615,28 €	3.707,64 €	3.793,93 €	1.327,91 €	1.092,57 €	2.420,48 €
Resto de Gerencias	9.487,70 €	9.165,71 €	16.318,83 €	9.929,54 €	8.169,74 €	18.099,28 €
<b>TOTAL SCS</b>	<b>3.022.419,34 €</b>	<b>3.707.333,74 €</b>	<b>4.538.236,00 €</b>	<b>2.178.146,79 €</b>	<b>1.792.117,29 €</b>	<b>3.970.264,08 €</b>
<b>Desglose SERVICIOS CENTRALES</b>						
D. G. REC. ECON.	- €	- €	- €	- €	- €	- €
SECRETARIA DEL SCS	2.615,28 €	3.707,64 €	3.793,93 €	1.327,91 €	1.092,57 €	2.420,48 €
<b>Sub Total SERVICIOS CENTRALES</b>	<b>2.615,28 €</b>	<b>3.707,64 €</b>	<b>3.793,93 €</b>	<b>1.327,91 €</b>	<b>1.092,57 €</b>	<b>2.420,48 €</b>
<b>Desglose Resto de Gerencias</b>						
D. AREA EL HI.	781,32 €	951,69 €	1.788,55 €	774,23 €	637,01 €	1.411,24 €
D. AREA FUERTEV.	- €	- €	- €	- €	- €	- €
D. AREA G. CANARIA	116,15 €	128,15 €	269,50 €	- €	- €	- €
D. AREA L. PALMA	124,00 €	- €	- €	- €	- €	- €
D. AREA TENERIFE	- €	- €	- €	- €	- €	- €
DIR. AREA LA GOM.	1.266,23 €	1.685,87 €	1.060,78 €	355,31 €	292,34 €	647,65 €
SALUD PÚBLICA	7.200,00 €	6.400,00 €	13.200,00 €	8.800,00 €	7.240,39 €	16.040,39 €
<b>Sub Total RESTO</b>	<b>9.487,70 €</b>	<b>9.165,71 €</b>	<b>16.318,83 €</b>	<b>9.929,54 €</b>	<b>8.169,74 €</b>	<b>18.099,28 €</b>

**8L/PE-4765 Del Gobierno a la pregunta del Sr. diputado D. Román Rodríguez Rodríguez, del GP Mixto, sobre consumos energéticos de la Gerencia de Servicios Sanitarios en Fuerteventura en 2012, dirigida a la Sra. consejera de Sanidad.**

(Publicación: BOPC núm. 192, de 18/7/13.)

(Registro de entrada núm. 7.788, de 24/9/13.)

#### Presidencia

La Mesa del Parlamento, en reunión celebrada el día 4 de octubre de 2013, adoptó el acuerdo que se indica respecto del asunto de referencia:

#### 7.- PREGUNTAS CON RESPUESTA POR ESCRITO

##### CONTESTACIONES A LAS PREGUNTAS

7.47.- Del Sr. diputado D. Román Rodríguez Rodríguez, del GP Mixto, sobre consumos energéticos de la Gerencia de Servicios Sanitarios en Fuerteventura en 2012, dirigida a la Sra. consejera de Sanidad.

Acuerdo:

Habiéndose enviado por el Gobierno la contestación a la pregunta de referencia, y habiendo sido trasladada al señor diputado que la formuló conforme a lo ordenado por la Mesa de la Cámara al respecto, se acuerda tener por recibida dicha contestación y dado curso a la misma.

De este acuerdo se dará traslado al Gobierno y al autor de la iniciativa. Asimismo, se publicará en el Boletín Oficial del Parlamento.

En ejecución de dicho acuerdo y en conformidad con lo previsto en el artículo 110 del Reglamento del Parlamento de Canarias, dispongo su publicación en el Boletín Oficial del Parlamento.

En la sede del Parlamento, a 8 de octubre de 2013.- EL PRESIDENTE, Antonio A. Castro Cordobez.

Excmo. Sr.:

Siguiendo instrucciones del Sr. consejero de Presidencia, Justicia e Igualdad, en relación a las preguntas con ruego de respuesta escrita, formuladas por el Sr. diputado D. Román Rodríguez Rodríguez, del GP Mixto, sobre:

[...]

CONSUMOS ENERGÉTICOS DE LA GERENCIA DE SERVICIOS SANITARIOS EN FUERTEVENTURA EN 2012, PE-4765

[...]

recabada la información de la Consejería de Sanidad, por el presente se traslada la contestación del Gobierno, cuyo contenido es el siguiente:

“En relación con los consumos energéticos del Servicio Canario de la Salud en 2010, 2011, 2012 y la previsión de coste del consumo energético del Servicio Canario de la Salud en 2013, se ha redactado este informe con los siguientes criterios:



1) Para los ejercicios 2010, 2011 y 2012 y para el primer semestre de 2013, se ha obtenido el coste de los consumos energéticos del sistema de información económica TARO, como las facturas contabilizadas y pagadas en el ejercicio en los conceptos de combustibles y de electricidad.

2) Para el segundo semestre de 2013 se ha calculado el coste previsto como el correspondiente al consumo esperado de energía.

a) Para la energía eléctrica, se ha tomado el mismo consumo, correspondiente al periodo, con el que se construyeron los pliegos de contratación del expediente número 23/S/13/SU/DG/N/R012 de contratación de suministro eléctrico para diversos edificios del SCS mediante procedimiento negociado, que es el contrato de suministro eléctrico actualmente en vigor. El coste calculado para este periodo es el resultante de multiplicar este consumo por el precio adjudicado.

b) Para el coste del consumo de combustibles de este periodo se ha extrapolado el coste contabilizado del primer semestre del 2013 según el perfil de consumo medio histórico de los años 2010 a 2012.

3) Para las preguntas parlamentarias escritas PE-4749, PE-4761, PE-4773 y PE-4785; referentes a los consumos energéticos de los servicios centrales del Servicio Canario de la Salud y a los de la Consejería de Sanidad se ha de tener en cuenta que:

a) en lo referente al coste del consumo de los servicios centrales del Servicio Canario de la Salud, se han tenido en cuenta para su cálculo los imputados a la Secretaría General y a la Dirección General de Recursos Económicos, que son las gerencias a las que se imputan estos costes.


b) en lo referente al coste total de la Consejería de Sanidad, limitándonos al ámbito del Servicio Canario de la Salud, se han tenido en cuenta los datos de todas las gerencias a las que hacen referencia las preguntas parlamentarias escritas, a las que se ha sumado el coste imputado en el resto de gerencias no incluidas, a saber:

- i. Dirección de Área de Salud de El Hierro
- ii. Dirección de Área de Salud de Fuerteventura
- iii. Dirección de Área de Salud de Gran Canaria
- iv. Dirección de Área de Salud de La Palma
- v. Dirección de Área de Salud de Tenerife
- vi. Dirección de Área de Salud de La Gomera
- vii. Dirección General de Salud Pública

En aras de una mejor comprensión y economía de espacio los datos se presentan en forma de tabla, en el mismo orden que las preguntas parlamentarias escritas, en la página siguiente. En las tablas siguientes se especifica, en el mismo formato los costes correspondientes al consumo de electricidad y al de combustibles”.

Lo que se comunica a los efectos previstos en el artículo 176.1 del Reglamento del Parlamento.

Santa Cruz de Tenerife, a 23 de septiembre de 2013.- EL VICECONSEJERO DE RELACIONES CON EL PARLAMENTO, PARTICIPACIÓN CIUDADANA Y JUVENTUD, Manuel González Álvarez.

		<b>Costes de Energía</b>		Servicio Canario de la Salud		31/07/2013	
<b>TOTAL SCS</b>		2S2013 Según consumo licitado @ precio contratado					
Gerencia	2010 Total	2011 Total	2012 Total	1S2013 Registrado	2S2013 Presupuestado	2013 Total	
GER. SERV. SANIT. PA	702.533,16 €	680.230,69 €	896.888,02 €	364.472,20 €	440.127,22 €	804.599,42 €	
GER. SERV. SANIT. GO	381.139,18 €	473.861,69 €	452.665,98 €	196.548,89 €	265.212,31 €	461.761,20 €	
GER. SERV. SANIT. HI	163.741,11 €	222.587,85 €	176.992,80 €	71.700,86 €	123.358,78 €	195.059,64 €	
GER. SERV. SANIT. FV	766.491,32 €	817.897,12 €	963.801,12 €	435.469,58 €	530.702,69 €	966.172,27 €	
GER. ATENC. PRIM. TF	461.721,33 €	478.450,75 €	598.805,25 €	208.110,20 €	518.524,04 €	726.634,24 €	
GER. SERV. SANIT. LZ	1.254.867,98 €	1.328.099,04 €	1.456.951,72 €	620.662,24 €	850.358,34 €	1.471.020,58 €	
HOSP. UNIV. DE CAN.	2.085.070,35 €	2.100.216,21 €	2.185.691,21 €	940.310,02 €	1.121.344,90 €	2.061.654,92 €	
D. G. HOSP. CAND.	2.911.612,08 €	3.124.736,23 €	3.451.014,92 €	1.741.123,35 €	1.929.984,80 €	3.671.108,15 €	
GER. ATENC. PRIM. GC	736.256,45 €	687.687,29 €	816.291,66 €	361.840,10 €	799.088,94 €	1.160.929,04 €	
D. G. HOSP. MAT/INS	2.999.343,86 €	3.216.406,96 €	3.748.332,73 €	1.431.610,10 €	1.811.965,32 €	3.243.575,42 €	
D. G. HOSP. NEGRÍN	3.362.159,48 €	3.991.802,41 €	3.794.393,15 €	1.363.688,29 €	2.025.959,93 €	3.389.648,22 €	
SERVICIOS CENTRALES (SG+DGRREE)	438.554,95 €	362.861,63 €	348.923,47 €	143.517,35 €	358.686,30 €	502.203,65 €	
Resto de Gerencias	110.279,72 €	121.665,09 €	131.926,08 €	59.396,69 €	166.552,00 €	225.948,69 €	
<b>TOTAL SCS</b>	<b>16.373.770,97 €</b>	<b>17.606.502,96 €</b>	<b>19.022.678,11 €</b>	<b>7.938.449,87 €</b>	<b>10.941.865,57 €</b>	<b>18.880.315,44 €</b>	
<b>Desglose SERVICIOS CENTRALES</b>							
D. G. REC. ECON.	3.781,63 €	1.015,79 €	- €	- €	- €	-	
SECRETARIA DEL SCS	434.773,32 €	361.845,84 €	348.923,47 €	143.517,35 €	358.686,30 €	502.203,65 €	
<b>Sub Total SERVICIOS CENTRALES</b>	<b>438.554,95 €</b>	<b>362.861,63 €</b>	<b>348.923,47 €</b>	<b>143.517,35 €</b>	<b>358.686,30 €</b>	<b>502.203,65 €</b>	
<b>Desglose Resto de Gerencias</b>							
D. AREA EL HI.	935,92 €	6.068,98 €	2.718,36 €	1.220,35 €	637,01 €	1.857,36 €	
D. AREA FUERTEV.	218,82 €	188,45 €	234,45 €	100,77 €	- €	100,77 €	
D. AREA G. CANARIA	16.873,24 €	13.574,73 €	22.928,10 €	7.848,01 €	16.443,49 €	24.291,50 €	
D. AREA L. PALMA	5.939,25 €	7.887,01 €	6.714,12 €	2.259,60 €	- €	2.259,60 €	
D. AREA TENERIFE	27.794,29 €	- €	- €	- €	- €	-	
DIR. AREA LA GOM.	11.822,11 €	10.107,40 €	12.112,03 €	3.481,58 €	292,34 €	3.773,92 €	
SALUD PÚBLICA	46.696,09 €	83.838,52 €	87.219,02 €	44.486,38 €	149.179,16 €	193.665,54 €	
<b>Sub Total RESTO</b>	<b>110.279,72 €</b>	<b>121.665,09 €</b>	<b>131.926,08 €</b>	<b>59.396,69 €</b>	<b>166.552,00 €</b>	<b>225.948,69 €</b>	

## Parte del coste correspondiente al consumo de electricidad:

<b>Electricidad</b>		2S2013 Según consumo licitado @ precio contratado				
Gerencia	2010 Total	2011 Total	2012 Total	1S2013 Registrado	2S2013 Presupuestado	2013 Total
GER. SERV. SANIT. PA	555.479,27 €	510.602,53 €	740.987,14 €	279.094,41 €	369.880,80 €	648.975,21 €
GER. SERV. SANIT. GO	326.334,08 €	373.684,56 €	339.355,40 €	141.534,44 €	219.947,98 €	361.482,42 €
GER. SERV. SANIT. HI	163.741,11 €	222.587,85 €	176.163,98 €	70.992,84 €	122.776,24 €	193.769,08 €
GER. SERV. SANIT. FV	640.569,11 €	673.777,79 €	801.079,37 €	371.178,37 €	477.805,71 €	848.984,08 €
GER. ATENC. PRIM. TF	460.901,33 €	476.385,19 €	595.914,97 €	207.332,06 €	517.883,81 €	725.215,87 €
GER. SERV. SANIT. LZ	915.014,29 €	930.304,20 €	1.005.178,12 €	396.508,83 €	665.931,28 €	1.062.440,11 €
HOSP. UNIV. DE CAN.	1.748.552,47 €	1.722.909,57 €	1.763.913,46 €	733.879,18 €	951.499,47 €	1.685.378,65 €
D. G. HOSP.CAND.	2.012.370,66 €	2.006.280,96 €	2.124.085,16 €	994.518,83 €	1.315.699,82 €	2.310.218,65 €
GER. ATENC. PRIM. GC	711.808,35 €	658.295,02 €	780.608,38 €	338.235,30 €	779.667,58 €	1.117.902,88 €
D. G. HOSP. MAT/INS	2.599.660,59 €	2.809.779,49 €	2.827.939,98 €	1.150.371,32 €	1.580.570,04 €	2.730.941,36 €
D. G. HOSP. NEGRÍN	2.680.188,68 €	3.042.908,69 €	2.868.479,36 €	885.000,91 €	1.632.109,56 €	2.517.110,47 €
SERVICIOS CENTRALES (SG+DGRREE)	435.939,67 €	359.153,99 €	345.129,54 €	142.189,44 €	357.593,73 €	499.783,17 €
Resto de Gerencias	100.792,02 €	112.499,38 €	115.607,25 €	49.467,15 €	158.382,26 €	207.849,41 €
<b>TOTAL SCS</b>	<b>13.351.351,63 €</b>	<b>13.899.169,22 €</b>	<b>14.484.442,11 €</b>	<b>5.760.303,08 €</b>	<b>9.149.748,28 €</b>	<b>14.910.051,36 €</b>
<b>Desglose SERVICIOS CENTRALES</b>						
D. G. REC. ECON.	3.781,63 €	1.015,79 €	- €	- €	- €	- €
SECRETARIA DEL SCS	432.158,04 €	358.138,20 €	345.129,54 €	142.189,44 €	357.593,73 €	499.783,17 €
<b>Sub Total SERVICIOS CENTRALES</b>	<b>435.939,67 €</b>	<b>359.153,99 €</b>	<b>345.129,54 €</b>	<b>142.189,44 €</b>	<b>357.593,73 €</b>	<b>499.783,17 €</b>
<b>Desglose Resto de Gerencias</b>						
D. AREA EL HI.	154,60 €	5.117,29 €	929,81 €	446,12 €	- €	446,12 €
D. AREA FUERTEV.	218,82 €	188,45 €	234,45 €	100,77 €	- €	100,77 €
D. AREA G. CANARIA	16.757,09 €	13.446,58 €	22.658,60 €	7.848,01 €	16.443,49 €	24.291,50 €
D. AREA L. PALMA	5.815,25 €	7.887,01 €	6.714,12 €	2.259,60 €	- €	2.259,60 €
D. AREA TENERIFE	27.794,29 €	- €	- €	- €	- €	- €
DIR. AREA LA GOM.	10.555,88 €	8.421,53 €	11.051,25 €	3.126,27 €	- €	3.126,27 €
SALUD PÚBLICA	39.496,09 €	77.438,52 €	74.019,02 €	35.686,38 €	141.938,77 €	177.625,15 €
<b>Sub Total RESTO</b>	<b>100.792,02 €</b>	<b>112.499,38 €</b>	<b>115.607,25 €</b>	<b>49.467,15 €</b>	<b>158.382,26 €</b>	<b>207.849,41 €</b>

## Parte del coste correspondiente al consumo de combustibles:

<b>Combustible</b>		2S2013 según distribución histórica de consumos				
Gerencia	2010 Total	2011 Total	2012 Total	1S2013 Registrado	2S2013 Presupuestado	2013 Total
GER. SERV. SANIT. PA	147.053,89 €	169.628,16 €	155.900,88 €	85.377,79 €	70.246,42 €	155.624,21 €
GER. SERV. SANIT. GO	54.805,10 €	100.177,13 €	113.310,58 €	55.014,45 €	45.264,33 €	100.278,78 €
GER. SERV. SANIT. HI	- €	- €	828,82 €	708,02 €	582,54 €	1.290,56 €
GER. SERV. SANIT. FV	125.922,21 €	144.119,33 €	162.721,75 €	64.291,21 €	52.896,98 €	117.188,19 €
GER. ATENC. PRIM. TF	820,00 €	2.065,56 €	2.890,28 €	778,14 €	640,23 €	1.418,37 €
GER. SERV. SANIT. LZ	339.853,69 €	397.794,84 €	451.773,60 €	224.153,41 €	184.427,06 €	408.580,47 €
HOSP. UNIV. DE CAN.	336.517,88 €	377.306,64 €	421.777,75 €	206.430,84 €	169.845,43 €	376.276,27 €
D. G. HOSP.CAND.	899.241,42 €	1.118.455,27 €	1.326.929,76 €	746.604,52 €	614.284,99 €	1.360.889,51 €
GER. ATENC. PRIM. GC	24.448,10 €	29.392,27 €	35.683,28 €	23.604,80 €	19.421,36 €	43.026,16 €
D. G. HOSP. MAT/INS	399.683,27 €	406.627,47 €	920.392,75 €	281.238,78 €	231.395,28 €	512.634,06 €
D. G. HOSP. NEGRÍN	681.970,80 €	948.893,72 €	925.913,79 €	478.687,38 €	393.850,38 €	872.537,76 €
SERVICIOS CENTRALES (SG+DGRREE)	2.615,28 €	3.707,64 €	3.793,93 €	1.327,91 €	1.092,57 €	2.420,48 €
Resto de Gerencias	9.487,70 €	9.165,71 €	16.318,83 €	9.929,54 €	8.169,74 €	18.099,28 €
<b>TOTAL SCS</b>	<b>3.022.419,34 €</b>	<b>3.707.333,74 €</b>	<b>4.538.236,00 €</b>	<b>2.178.146,79 €</b>	<b>1.792.117,29 €</b>	<b>3.970.264,08 €</b>
<b>Desglose SERVICIOS CENTRALES</b>						
D. G. REC. ECON.	- €	- €	- €	- €	- €	- €
SECRETARIA DEL SCS	2.615,28 €	3.707,64 €	3.793,93 €	1.327,91 €	1.092,57 €	2.420,48 €
<b>Sub Total SERVICIOS CENTRALES</b>	<b>2.615,28 €</b>	<b>3.707,64 €</b>	<b>3.793,93 €</b>	<b>1.327,91 €</b>	<b>1.092,57 €</b>	<b>2.420,48 €</b>
<b>Desglose Resto de Gerencias</b>						
D. AREA EL HI.	781,32 €	951,69 €	1.788,55 €	774,23 €	637,01 €	1.411,24 €
D. AREA FUERTEV.	- €	- €	- €	- €	- €	- €
D. AREA G. CANARIA	116,15 €	128,15 €	269,50 €	- €	- €	- €
D. AREA L. PALMA	124,00 €	- €	- €	- €	- €	- €
D. AREA TENERIFE	- €	- €	- €	- €	- €	- €
DIR. AREA LA GOM.	1.266,23 €	1.685,87 €	1.060,78 €	355,31 €	292,34 €	647,65 €
SALUD PÚBLICA	7.200,00 €	6.400,00 €	13.200,00 €	8.800,00 €	7.240,39 €	16.040,39 €
<b>Sub Total RESTO</b>	<b>9.487,70 €</b>	<b>9.165,71 €</b>	<b>16.318,83 €</b>	<b>9.929,54 €</b>	<b>8.169,74 €</b>	<b>18.099,28 €</b>

**8L/PE-4766 Del Gobierno a la pregunta del Sr. diputado D. Román Rodríguez Rodríguez, del GP Mixto, sobre consumos energéticos de la Gerencia de Atención Primaria en Tenerife en 2012, dirigida a la Sra. consejera de Sanidad.**

(Publicación: BOPC núm. 192, de 18/7/13.)

(Registro de entrada núm. 7.788, de 24/9/13.)

### Presidencia

La Mesa del Parlamento, en reunión celebrada el día 4 de octubre de 2013, adoptó el acuerdo que se indica respecto del asunto de referencia:

#### 7.- PREGUNTAS CON RESPUESTA POR ESCRITO

##### CONTESTACIONES A LAS PREGUNTAS

7.48.- Del Sr. diputado D. Román Rodríguez Rodríguez, del GP Mixto, sobre consumos energéticos de la Gerencia de Atención Primaria en Tenerife en 2012, dirigida a la Sra. consejera de Sanidad.

Acuerdo:

Habiéndose enviado por el Gobierno la contestación a la pregunta de referencia, y habiendo sido trasladada al señor diputado que la formuló conforme a lo ordenado por la Mesa de la Cámara al respecto, se acuerda tener por recibida dicha contestación y dado curso a la misma.

De este acuerdo se dará traslado al Gobierno y al autor de la iniciativa. Asimismo, se publicará en el Boletín Oficial del Parlamento.

En ejecución de dicho acuerdo y en conformidad con lo previsto en el artículo 110 del Reglamento del Parlamento de Canarias, dispongo su publicación en el Boletín Oficial del Parlamento.

En la sede del Parlamento, a 8 de octubre de 2013.- EL PRESIDENTE, Antonio A. Castro Cordobez.

Excmo. Sr.:

Siguiendo instrucciones del Sr. consejero de Presidencia, Justicia e Igualdad, en relación a las preguntas con ruego de respuesta escrita, formuladas por el Sr. diputado D. Román Rodríguez Rodríguez, del GP Mixto, sobre:

[...]

CONSUMOS ENERGÉTICOS DE LA GERENCIA DE ATENCIÓN PRIMARIA EN TENERIFE EN 2012,

PE-4766

[...]

recabada la información de la Consejería de Sanidad, por el presente se traslada la contestación del Gobierno, cuyo contenido es el siguiente:

“En relación con los consumos energéticos del Servicio Canario de la Salud en 2010, 2011, 2012 y la previsión de coste del consumo energético del Servicio Canario de la Salud en 2013, se ha redactado este informe con los siguientes criterios:

1) Para los ejercicios 2010, 2011 y 2012 y para el primer semestre de 2013, se ha obtenido el coste de los consumos energéticos del sistema de información económica TARO, como las facturas contabilizadas y pagadas en el ejercicio en los conceptos de combustibles y de electricidad.

2) Para el segundo semestre de 2013 se ha calculado el coste previsto como el correspondiente al consumo esperado de energía.

a) Para la energía eléctrica, se ha tomado el mismo consumo, correspondiente al periodo, con el que se construyeron los pliegos de contratación del expediente número 23/S/13/SU/DG/N/R012 de contratación de suministro eléctrico para diversos edificios del SCS mediante procedimiento negociado, que es el contrato de suministro eléctrico actualmente en vigor. El coste calculado para este periodo es el resultante de multiplicar este consumo por el precio adjudicado.

b) Para el coste del consumo de combustibles de este periodo se ha extrapolado el coste contabilizado del primer semestre del 2013 según el perfil de consumo medio histórico de los años 2010 a 2012.

3) Para las preguntas parlamentarias escritas PE-4749, PE-4761, PE-4773 y PE-4785; referentes a los consumos energéticos de los servicios centrales del Servicio Canario de la Salud y a los de la Consejería de Sanidad se ha de tener en cuenta que:

a) en lo referente al coste del consumo de los servicios centrales del Servicio Canario de la Salud, se han tenido en cuenta para su cálculo los imputados a la Secretaría General y a la Dirección General de Recursos Económicos, que son las gerencias a las que se imputan estos costes.

b) en lo referente al coste total de la Consejería de Sanidad, limitándonos al ámbito del Servicio Canario de la Salud, se han tenido en cuenta los datos de todas las gerencias a las que hacen referencia las preguntas parlamentarias escritas, a las que se ha sumado el coste imputado en el resto de gerencias no incluidas, a saber:

- i. Dirección de Área de Salud de El Hierro
- ii. Dirección de Área de Salud de Fuerteventura
- iii. Dirección de Área de Salud de Gran Canaria
- iv. Dirección de Área de Salud de La Palma
- v. Dirección de Área de Salud de Tenerife
- vi. Dirección de Área de Salud de La Gomera
- vii. Dirección General de Salud Pública

En aras de una mejor comprensión y economía de espacio los datos se presentan en forma de tabla, en el mismo orden que las preguntas parlamentarias escritas, en la página siguiente. En las tablas siguientes se especifica, en el mismo formato los costes correspondientes al consumo de electricidad y al de combustibles”.

Lo que se comunica a los efectos previstos en el artículo 176.1 del Reglamento del Parlamento.

Santa Cruz de Tenerife, a 23 de septiembre de 2013.- EL VICECONSEJERO DE RELACIONES CON EL PARLAMENTO, PARTICIPACIÓN CIUDADANA Y JUVENTUD, Manuel González Álvarez.

Gerencia		2S2013 Según consumo licitado @ precio contratado				
		2010 Total	2011 Total	2012 Total	1S2013 Registrado	2S2013 Presupuestado
<b>TOTAL SCS</b>						
GER. SERV. SANIT. PA	702.533,16 €	680.230,69 €	896.888,02 €	364.472,20 €	440.127,22 €	804.599,42 €
GER. SERV. SANIT. GO	381.139,18 €	473.861,69 €	452.665,98 €	196.548,89 €	265.212,31 €	461.761,20 €
GER. SERV. SANIT. HI	163.741,11 €	222.587,85 €	176.992,80 €	71.700,86 €	123.358,78 €	195.059,64 €
GER. SERV. SANIT. FV	766.491,32 €	817.897,12 €	963.801,12 €	435.469,58 €	530.702,69 €	966.172,27 €
GER. ATENC. PRIM. TF	461.721,33 €	478.450,75 €	598.805,25 €	208.110,20 €	518.524,04 €	726.634,24 €
GER. SERV. SANIT. LZ	1.254.867,98 €	1.328.099,04 €	1.456.951,72 €	620.662,24 €	850.358,34 €	1.471.020,58 €
HOSP. UNIV. DE CAN.	2.085.070,35 €	2.100.216,21 €	2.185.691,21 €	940.310,02 €	1.121.344,90 €	2.061.654,92 €
D. G. HOSP. CAND.	2.911.612,08 €	3.124.736,23 €	3.451.014,92 €	1.741.123,35 €	1.929.984,80 €	3.671.108,15 €
GER. ATENC. PRIM. GC	736.256,45 €	687.687,29 €	816.291,66 €	361.840,10 €	799.088,94 €	1.160.929,04 €
D. G. HOSP. MAT/INS	2.999.343,86 €	3.216.406,96 €	3.748.332,73 €	1.431.610,10 €	1.811.965,32 €	3.243.575,42 €
D. G. HOSP. NEGRÍN	3.362.159,48 €	3.991.802,41 €	3.794.393,15 €	1.363.688,29 €	2.025.959,93 €	3.389.648,22 €
SERVICIOS CENTRALES (SG+DGRREE)	438.554,95 €	362.861,63 €	348.923,47 €	143.517,35 €	358.686,30 €	502.203,65 €
Resto de Gerencias	110.279,72 €	121.665,09 €	131.926,08 €	59.396,69 €	166.552,00 €	225.948,69 €
<b>TOTAL SCS</b>	<b>16.373.770,97 €</b>	<b>17.606.502,96 €</b>	<b>19.022.678,11 €</b>	<b>7.938.449,87 €</b>	<b>10.941.865,57 €</b>	<b>18.880.315,44 €</b>
<b>Desglose SERVICIOS CENTRALES</b>						
D. G. REC. ECON.	3.781,63 €	1.015,79 €	- €	- €	- €	- €
SECRETARIA DEL SCS	434.773,32 €	361.845,84 €	348.923,47 €	143.517,35 €	358.686,30 €	502.203,65 €
<b>Sub Total SERVICIOS CENTRALES</b>	<b>438.554,95 €</b>	<b>362.861,63 €</b>	<b>348.923,47 €</b>	<b>143.517,35 €</b>	<b>358.686,30 €</b>	<b>502.203,65 €</b>
<b>Desglose Resto de Gerencias</b>						
D. AREA EL HI.	935,92 €	6.068,98 €	2.718,36 €	1.220,35 €	637,01 €	1.857,36 €
D. AREA FUERTEV.	218,82 €	188,45 €	234,45 €	100,77 €	- €	100,77 €
D. AREA G. CANARIA	16.873,24 €	13.574,73 €	22.928,10 €	7.848,01 €	16.443,49 €	24.291,50 €
D. AREA L. PALMA	5.939,25 €	7.887,01 €	6.714,12 €	2.259,60 €	- €	2.259,60 €
D. AREA TENERIFE	27.794,29 €	- €	- €	- €	- €	- €
DIR. AREA LA GOM.	11.822,11 €	10.107,40 €	12.112,03 €	3.481,58 €	292,34 €	3.773,92 €
SALUD PÚBLICA	46.696,09 €	83.838,52 €	87.219,02 €	44.486,38 €	149.179,16 €	193.665,54 €
<b>Sub Total RESTO</b>	<b>110.279,72 €</b>	<b>121.665,09 €</b>	<b>131.926,08 €</b>	<b>59.396,69 €</b>	<b>166.552,00 €</b>	<b>225.948,69 €</b>

Parte del coste correspondiente al consumo de electricidad:

Gerencia		2S2013 Según consumo licitado @ precio contratado				
		2010 Total	2011 Total	2012 Total	1S2013 Registrado	2S2013 Presupuestado
<b>Electricidad</b>						
GER. SERV. SANIT. PA	555.479,27 €	510.602,53 €	740.987,14 €	279.094,41 €	369.880,80 €	648.975,21 €
GER. SERV. SANIT. GO	326.334,08 €	373.684,56 €	339.355,40 €	141.534,44 €	219.947,98 €	361.482,42 €
GER. SERV. SANIT. HI	163.741,11 €	222.587,85 €	176.163,98 €	70.992,84 €	122.776,24 €	193.769,08 €
GER. SERV. SANIT. FV	640.569,11 €	673.777,79 €	801.079,37 €	371.178,37 €	477.805,71 €	848.984,08 €
GER. ATENC. PRIM. TF	460.901,33 €	476.385,19 €	595.914,97 €	207.332,06 €	517.883,81 €	725.215,87 €
GER. SERV. SANIT. LZ	915.014,29 €	930.304,20 €	1.005.178,12 €	396.508,83 €	665.931,28 €	1.062.440,11 €
HOSP. UNIV. DE CAN.	1.748.552,47 €	1.722.909,57 €	1.763.913,46 €	733.879,18 €	951.499,47 €	1.685.378,65 €
D. G. HOSP. CAND.	2.012.370,66 €	2.006.280,96 €	2.124.085,16 €	994.518,83 €	1.315.699,82 €	2.310.218,65 €
GER. ATENC. PRIM. GC	711.808,35 €	658.295,02 €	780.608,38 €	338.235,30 €	779.667,58 €	1.117.902,88 €
D. G. HOSP. MAT/INS	2.599.660,59 €	2.809.779,49 €	2.827.939,98 €	1.150.371,32 €	1.580.570,04 €	2.730.941,36 €
D. G. HOSP. NEGRÍN	2.680.188,68 €	3.042.908,69 €	2.868.479,36 €	885.000,91 €	1.632.109,56 €	2.517.110,47 €
SERVICIOS CENTRALES (SG+DGRREE)	435.939,67 €	359.153,99 €	345.129,54 €	142.189,44 €	357.593,73 €	499.783,17 €
Resto de Gerencias	100.792,02 €	112.499,38 €	115.607,25 €	49.467,15 €	158.382,26 €	207.849,41 €
<b>TOTAL SCS</b>	<b>13.357.351,63 €</b>	<b>13.899.169,22 €</b>	<b>14.484.442,11 €</b>	<b>5.760.303,08 €</b>	<b>9.149.748,28 €</b>	<b>14.910.051,36 €</b>
<b>Desglose SERVICIOS CENTRALES</b>						
D. G. REC. ECON.	3.781,63 €	1.015,79 €	- €	- €	- €	- €
SECRETARIA DEL SCS	432.158,04 €	358.138,20 €	345.129,54 €	142.189,44 €	357.593,73 €	499.783,17 €
<b>Sub Total SERVICIOS CENTRALES</b>	<b>435.939,67 €</b>	<b>359.153,99 €</b>	<b>345.129,54 €</b>	<b>142.189,44 €</b>	<b>357.593,73 €</b>	<b>499.783,17 €</b>
<b>Desglose Resto de Gerencias</b>						
D. AREA EL HI.	154,60 €	5.117,29 €	929,81 €	446,12 €	- €	446,12 €
D. AREA FUERTEV.	218,82 €	188,45 €	234,45 €	100,77 €	- €	100,77 €
D. AREA G. CANARIA	16.757,09 €	13.446,58 €	22.658,60 €	7.848,01 €	16.443,49 €	24.291,50 €
D. AREA L. PALMA	5.815,25 €	7.887,01 €	6.714,12 €	2.259,60 €	- €	2.259,60 €
D. AREA TENERIFE	27.794,29 €	- €	- €	- €	- €	- €
DIR. AREA LA GOM.	10.555,88 €	8.421,53 €	11.051,25 €	3.126,27 €	- €	3.126,27 €
SALUD PÚBLICA	39.496,09 €	77.438,52 €	74.019,02 €	35.686,38 €	141.938,77 €	177.625,15 €
<b>Sub Total RESTO</b>	<b>100.792,02 €</b>	<b>112.499,38 €</b>	<b>115.607,25 €</b>	<b>49.467,15 €</b>	<b>158.382,26 €</b>	<b>207.849,41 €</b>

Parte del coste correspondiente al consumo de combustibles:

Combustible Gerencia	2S2013 según distribución histórica de consumos					
	2010 Total	2011 Total	2012 Total	1S2013 Registrado	2S2013 Presupuestado	2013 Total
GER. SERV. SANIT. PA	147.053,89 €	169.628,16 €	155.900,88 €	85.377,79 €	70.246,42 €	155.624,21 €
GER. SERV. SANIT. GO	54.805,10 €	100.177,13 €	113.310,58 €	55.014,45 €	45.264,33 €	100.278,78 €
GER. SERV. SANIT. HI	- €	- €	828,82 €	708,02 €	582,54 €	1.290,56 €
GER. SERV. SANIT. FV	125.922,21 €	144.119,33 €	162.721,75 €	64.291,21 €	52.896,98 €	117.188,19 €
GER. ATENC. PRIM. TF	820,00 €	2.065,56 €	2.890,28 €	778,14 €	640,23 €	1.418,37 €
GER. SERV. SANIT. LZ	339.853,69 €	397.794,84 €	451.773,60 €	224.153,41 €	184.427,06 €	408.580,47 €
HOSP. UNIV. DE CAN.	336.517,88 €	377.306,64 €	421.777,75 €	206.430,84 €	169.845,43 €	376.276,27 €
D. G. HOSP. CAND.	899.241,42 €	1.118.455,27 €	1.326.929,76 €	746.604,52 €	614.284,99 €	1.360.889,51 €
GER. ATENC. PRIM. GC	24.448,10 €	29.392,27 €	35.683,28 €	23.604,80 €	19.421,36 €	43.026,16 €
D. G. HOSP. MAT/INS	399.683,27 €	406.627,47 €	920.392,75 €	281.238,78 €	231.395,28 €	512.634,06 €
D. G. HOSP. NEGRIN	681.970,80 €	948.893,72 €	925.913,79 €	478.687,38 €	393.850,38 €	872.537,76 €
SERVICIOS CENTRALES (SG+DGRREE)	2.615,28 €	3.707,64 €	3.793,93 €	1.327,91 €	1.092,57 €	2.420,48 €
Resto de Gerencias	9.487,70 €	9.165,71 €	16.318,83 €	9.929,54 €	8.169,74 €	18.099,28 €
<b>TOTAL SCS</b>	<b>3.022.419,34 €</b>	<b>3.707.333,74 €</b>	<b>4.538.236,00 €</b>	<b>2.178.146,79 €</b>	<b>1.792.117,29 €</b>	<b>3.970.264,08 €</b>
<b>Desglose SERVICIOS CENTRALES</b>						
D. G. REC. ECON.	- €	- €	- €	- €	- €	- €
SECRETARIA DEL SCS	2.615,28 €	3.707,64 €	3.793,93 €	1.327,91 €	1.092,57 €	2.420,48 €
<b>Sub Total SERVICIOS CENTRALES</b>	<b>2.615,28 €</b>	<b>3.707,64 €</b>	<b>3.793,93 €</b>	<b>1.327,91 €</b>	<b>1.092,57 €</b>	<b>2.420,48 €</b>
<b>Desglose Resto de Gerencias</b>						
D. AREA EL HI.	781,32 €	951,69 €	1.788,55 €	774,23 €	637,01 €	1.411,24 €
D. AREA FUERTEV.	- €	- €	- €	- €	- €	- €
D. AREA G. CANARIA	116,15 €	128,15 €	269,50 €	- €	- €	- €
D. AREA L. PALMA	124,00 €	- €	- €	- €	- €	- €
D. AREA TENERIFE	- €	- €	- €	- €	- €	- €
DIR. AREA LA GOM.	1.266,23 €	1.685,87 €	1.060,78 €	355,31 €	292,34 €	647,65 €
SALUD PÚBLICA	7.200,00 €	6.400,00 €	13.200,00 €	8.800,00 €	7.240,39 €	16.040,39 €
<b>Sub Total RESTO</b>	<b>9.487,70 €</b>	<b>9.165,71 €</b>	<b>16.318,83 €</b>	<b>9.929,54 €</b>	<b>8.169,74 €</b>	<b>18.099,28 €</b>

**8L/PE-4767 Del Gobierno a la pregunta del Sr. diputado D. Román Rodríguez Rodríguez, del GP Mixto, sobre consumos energéticos de la Gerencia de Servicios Sanitarios en Lanzarote en 2012, dirigida a la Sra. consejera de Sanidad.**

(Publicación: BOPC núm. 192, de 18/7/13.)

(Registro de entrada núm. 7.788, de 24/9/13.)

#### Presidencia

La Mesa del Parlamento, en reunión celebrada el día 4 de octubre de 2013, adoptó el acuerdo que se indica respecto del asunto de referencia:

7.- PREGUNTAS CON RESPUESTA POR ESCRITO

CONTESTACIONES A LAS PREGUNTAS

7.49.- Del Sr. diputado D. Román Rodríguez Rodríguez, del GP Mixto, sobre consumos energéticos de la Gerencia de Servicios Sanitarios en Lanzarote en 2012, dirigida a la Sra. consejera de Sanidad.

Acuerdo:

Habiéndose enviado por el Gobierno la contestación a la pregunta de referencia, y habiendo sido trasladada al señor diputado que la formuló conforme a lo ordenado por la Mesa de la Cámara al respecto, se acuerda tener por recibida dicha contestación y dado curso a la misma.

De este acuerdo se dará traslado al Gobierno y al autor de la iniciativa. Asimismo, se publicará en el Boletín Oficial del Parlamento.

En ejecución de dicho acuerdo y en conformidad con lo previsto en el artículo 110 del Reglamento del Parlamento de Canarias, dispongo su publicación en el Boletín Oficial del Parlamento.

En la sede del Parlamento, a 8 de octubre de 2013.- EL PRESIDENTE, Antonio A. Castro Cordobez.

Excmo. Sr.:

Siguiendo instrucciones del Sr. consejero de Presidencia, Justicia e Igualdad, en relación a las preguntas con ruego de respuesta escrita, formuladas por el Sr. diputado D. Román Rodríguez Rodríguez, del GP Mixto, sobre:

[...]

CONSUMOS ENERGÉTICOS DE LA GERENCIA DE SERVICIOS SANITARIOS EN LANZAROTE EN 2012, PE-4767

[...]

recabada la información de la Consejería de Sanidad, por el presente se traslada la contestación del Gobierno, cuyo contenido es el siguiente:

“En relación con los consumos energéticos del Servicio Canario de la Salud en 2010, 2011, 2012 y la previsión de coste del consumo energético del Servicio Canario de la Salud en 2013, se ha redactado este informe con los siguientes criterios:

1) Para los ejercicios 2010, 2011 y 2012 y para el primer semestre de 2013, se ha obtenido el coste de los consumos energéticos del sistema de información económica TARO, como las facturas contabilizadas y pagadas en el ejercicio en los conceptos de combustibles y de electricidad.

2) Para el segundo semestre de 2013 se ha calculado el coste previsto como el correspondiente al consumo esperado de energía.

a) Para la energía eléctrica, se ha tomado el mismo consumo, correspondiente al periodo, con el que se construyeron los pliegos de contratación del expediente número 23/S/13/SU/DG/N/R012 de contratación de suministro eléctrico para diversos edificios del SCS mediante procedimiento negociado, que es el contrato de suministro eléctrico actualmente en vigor. El coste calculado para este periodo es el resultante de multiplicar este consumo por el precio adjudicado.

b) Para el coste del consumo de combustibles de este periodo se ha extrapolado el coste contabilizado del primer semestre del 2013 según el perfil de consumo medio histórico de los años 2010 a 2012.

3) Para las preguntas parlamentarias escritas PE-4749, PE-4761, PE-4773 y PE-4785; referentes a los consumos energéticos de los servicios centrales del Servicio Canario de la Salud y a los de la Consejería de Sanidad se ha de tener en cuenta que:

a) en lo referente al coste del consumo de los servicios centrales del Servicio Canario de la Salud, se han tenido en cuenta para su cálculo los imputados a la Secretaría General y a la Dirección General de Recursos Económicos, que son las gerencias a las que se imputan estos costes.


b) en lo referente al coste total de la Consejería de Sanidad, limitándonos al ámbito del Servicio Canario de la Salud, se han tenido en cuenta los datos de todas las gerencias a las que hacen referencia las preguntas parlamentarias escritas, a las que se ha sumado el coste imputado en el resto de gerencias no incluidas, a saber:

- i. Dirección de Área de Salud de El Hierro
- ii. Dirección de Área de Salud de Fuerteventura
- iii. Dirección de Área de Salud de Gran Canaria
- iv. Dirección de Área de Salud de La Palma
- v. Dirección de Área de Salud de Tenerife
- vi. Dirección de Área de Salud de La Gomera
- vii. Dirección General de Salud Pública

En aras de una mejor comprensión y economía de espacio los datos se presentan en forma de tabla, en el mismo orden que las preguntas parlamentarias escritas, en la página siguiente. En las tablas siguientes se especifica, en el mismo formato los costes correspondientes al consumo de electricidad y al de combustibles”.

Lo que se comunica a los efectos previstos en el artículo 176.1 del Reglamento del Parlamento.

Santa Cruz de Tenerife, a 23 de septiembre de 2013.- EL VICECONSEJERO DE RELACIONES CON EL PARLAMENTO, PARTICIPACIÓN CIUDADANA Y JUVENTUD, Manuel González Álvarez.

		<b>Costes de Energía</b>					
		Servicio Canario de la Salud					
						31/07/2013	
<b>TOTAL SCS</b>		2S2013 Según consumo licitado @ precio contratado					
Gerencia	2010	2011	2012	1S2013	2S2013	2013	
	Total	Total	Total	Registrado	Presupuestado	Total	Total
GER. SERV. SANIT. PA	702.533,16 €	680.230,69 €	896.888,02 €	364.472,20 €	440.127,22 €	804.599,42 €	
GER. SERV. SANIT. GO	381.139,18 €	473.861,69 €	452.665,98 €	196.548,89 €	265.212,31 €	461.761,20 €	
GER. SERV. SANIT. HI	163.741,11 €	222.587,85 €	176.992,80 €	71.700,86 €	123.358,78 €	195.059,64 €	
GER. SERV. SANIT. FV	766.491,32 €	817.897,12 €	963.801,12 €	435.469,58 €	530.702,69 €	966.172,27 €	
GER. ATENC. PRIM. TF	461.721,33 €	478.450,75 €	598.805,25 €	208.110,20 €	518.524,04 €	726.634,24 €	
GER. SERV. SANIT. LZ	1.254.867,98 €	1.328.099,04 €	1.456.951,72 €	620.662,24 €	850.358,34 €	1.471.020,58 €	
HOSP. UNIV. DE CAN.	2.085.070,35 €	2.100.216,21 €	2.185.691,21 €	940.310,02 €	1.121.344,90 €	2.061.654,92 €	
D. G. HOSP. CAND.	2.911.612,08 €	3.124.736,23 €	3.451.014,92 €	1.741.123,35 €	1.929.984,80 €	3.671.108,15 €	
GER. ATENC. PRIM. GC	736.256,45 €	687.687,29 €	816.291,66 €	361.840,10 €	799.088,94 €	1.160.929,04 €	
D. G. HOSP. MAT/INS	2.999.343,86 €	3.216.406,96 €	3.748.332,73 €	1.431.610,10 €	1.811.965,32 €	3.243.575,42 €	
D. G. HOSP. NEGRÍN	3.362.159,48 €	3.991.802,41 €	3.794.393,15 €	1.363.688,29 €	2.025.959,93 €	3.389.648,22 €	
SERVICIOS CENTRALES (SG+DGRREE)	438.554,95 €	362.861,63 €	348.923,47 €	143.517,35 €	358.686,30 €	502.203,65 €	
Resto de Gerencias	110.279,72 €	121.665,09 €	131.926,08 €	59.396,69 €	166.552,00 €	225.948,69 €	
<b>TOTAL SCS</b>	<b>16.373.770,97 €</b>	<b>17.606.502,96 €</b>	<b>19.022.678,11 €</b>	<b>7.938.449,87 €</b>	<b>10.941.865,57 €</b>	<b>18.880.315,44 €</b>	
<b>Desglose SERVICIOS CENTRALES</b>							
D. G. REC. ECON.	3.781,63 €	1.015,79 €	- €	- €	- €	- €	
SECRETARIA DEL SCS	434.773,32 €	361.845,84 €	348.923,47 €	143.517,35 €	358.686,30 €	502.203,65 €	
<b>Sub Total SERVICIOS CENTRALES</b>	<b>438.554,95 €</b>	<b>362.861,63 €</b>	<b>348.923,47 €</b>	<b>143.517,35 €</b>	<b>358.686,30 €</b>	<b>502.203,65 €</b>	
<b>Desglose Resto de Gerencias</b>							
D. AREA EL HI	935,92 €	6.068,98 €	2.718,36 €	1.220,35 €	637,01 €	1.857,36 €	
D. AREA FUERTEV.	218,82 €	188,45 €	234,45 €	100,77 €	- €	100,77 €	
D. AREA G. CANARIA	16.873,24 €	13.574,73 €	22.928,10 €	7.848,01 €	16.443,49 €	24.291,50 €	
D. AREA L. PALMA	5.939,25 €	7.887,01 €	6.714,12 €	2.259,60 €	- €	2.259,60 €	
D. AREA TENERIFE	27.794,29 €	- €	- €	- €	- €	- €	
DIR. AREA LA GOM.	11.822,11 €	10.107,40 €	12.112,03 €	3.481,58 €	292,34 €	3.773,92 €	
SALUD PÚBLICA	46.696,09 €	83.838,52 €	87.219,02 €	44.486,38 €	149.179,16 €	193.665,54 €	
<b>Sub Total RESTO</b>	<b>110.279,72 €</b>	<b>121.665,09 €</b>	<b>131.926,08 €</b>	<b>59.396,69 €</b>	<b>166.552,00 €</b>	<b>225.948,69 €</b>	

## Parte del coste correspondiente al consumo de electricidad:

Electricidad	2S2013 Según consumo licitado @ precio contratado					
	2010	2011	2012	1S2013	2S2013	2013
Gerencia	Total	Total	Total	Registrado	Presupuestado	Total
GER. SERV. SANIT. PA	555.479,27 €	510.602,53 €	740.987,14 €	279.094,41 €	369.880,80 €	648.975,21 €
GER. SERV. SANIT. GO	326.334,08 €	373.684,56 €	339.355,40 €	141.534,44 €	219.947,98 €	361.482,42 €
GER. SERV. SANIT. HI	163.741,11 €	222.587,85 €	176.163,98 €	70.992,84 €	122.776,24 €	193.769,08 €
GER. SERV. SANIT. FV	640.569,11 €	673.777,79 €	801.079,37 €	371.178,37 €	477.805,71 €	848.984,08 €
GER. ATENC. PRIM. TF	460.901,33 €	476.385,19 €	595.914,97 €	207.332,06 €	517.883,81 €	725.215,87 €
GER. SERV. SANIT. LZ	915.014,29 €	930.304,20 €	1.005.178,12 €	396.508,83 €	665.931,28 €	1.062.440,11 €
HOSP. UNIV. DE CAN.	1.748.552,47 €	1.722.909,57 €	1.763.913,46 €	733.879,18 €	951.499,47 €	1.685.378,65 €
D. G. HOSP. CAND.	2.012.370,66 €	2.006.280,96 €	2.124.085,16 €	994.518,83 €	1.315.699,82 €	2.310.218,65 €
GER. ATENC. PRIM. GC	711.808,35 €	658.295,02 €	780.608,38 €	338.235,30 €	779.667,58 €	1.117.902,88 €
D. G. HOSP. MAT/INS	2.599.660,59 €	2.809.779,49 €	2.827.939,98 €	1.150.371,32 €	1.580.570,04 €	2.730.941,36 €
D. G. HOSP. NEGRÍN	2.680.188,68 €	3.042.908,69 €	2.868.479,36 €	885.000,91 €	1.632.109,56 €	2.517.110,47 €
SERVICIOS CENTRALES (SG+DGRREE)	435.939,67 €	359.153,99 €	345.129,54 €	142.189,44 €	357.593,73 €	499.783,17 €
Resto de Gerencias	100.792,02 €	112.499,38 €	115.607,25 €	49.467,15 €	158.382,26 €	207.849,41 €
<b>TOTAL SCS</b>	<b>13.351.351,63 €</b>	<b>13.899.169,22 €</b>	<b>14.484.442,11 €</b>	<b>5.760.303,08 €</b>	<b>9.149.748,28 €</b>	<b>14.910.051,36 €</b>
<b>Desglose SERVICIOS CENTRALES</b>						
D. G. REC. ECON.	3.781,63 €	1.015,79 €	- €	- €	- €	- €
SECRETARIA DEL SCS	432.158,04 €	358.138,20 €	345.129,54 €	142.189,44 €	357.593,73 €	499.783,17 €
<b>Sub Total SERVICIOS CENTRALES</b>	<b>435.939,67 €</b>	<b>359.153,99 €</b>	<b>345.129,54 €</b>	<b>142.189,44 €</b>	<b>357.593,73 €</b>	<b>499.783,17 €</b>
<b>Desglose Resto de Gerencias</b>						
D. AREA EL HI.	154,60 €	5.117,29 €	929,81 €	446,12 €	- €	446,12 €
D. AREA FUERTEV.	218,82 €	188,45 €	234,45 €	100,77 €	- €	100,77 €
D. AREA G. CANARIA	16.757,09 €	13.446,58 €	22.658,60 €	7.848,01 €	16.443,49 €	24.291,50 €
D. AREA L. PALMA	5.815,25 €	7.887,01 €	6.714,12 €	2.259,60 €	- €	2.259,60 €
D. AREA TENERIFE	27.794,29 €	- €	- €	- €	- €	- €
DIR. AREA LA GOM.	10.555,88 €	8.421,53 €	11.051,25 €	3.126,27 €	- €	3.126,27 €
SALUD PÚBLICA	39.496,09 €	77.438,52 €	74.019,02 €	35.686,38 €	141.938,77 €	177.625,15 €
<b>Sub Total RESTO</b>	<b>100.792,02 €</b>	<b>112.499,38 €</b>	<b>115.607,25 €</b>	<b>49.467,15 €</b>	<b>158.382,26 €</b>	<b>207.849,41 €</b>

## Parte del coste correspondiente al consumo de combustibles:

Combustible	2S2013 según distribución histórica de consumos					
	2010	2011	2012	1S2013	2S2013	2013
Gerencia	Total	Total	Total	Registrado	Presupuestado	Total
GER. SERV. SANIT. PA	147.053,89 €	169.628,16 €	155.900,88 €	85.377,79 €	70.246,42 €	155.624,21 €
GER. SERV. SANIT. GO	54.805,10 €	100.177,13 €	113.310,58 €	55.014,45 €	45.264,33 €	100.278,78 €
GER. SERV. SANIT. HI	- €	- €	828,82 €	708,02 €	582,54 €	1.290,56 €
GER. SERV. SANIT. FV	125.922,21 €	144.119,33 €	162.721,75 €	64.291,21 €	52.896,98 €	117.188,19 €
GER. ATENC. PRIM. TF	820,00 €	2.065,56 €	2.890,28 €	778,14 €	640,23 €	1.418,37 €
GER. SERV. SANIT. LZ	339.853,69 €	397.794,84 €	451.773,60 €	224.153,41 €	184.427,06 €	408.580,47 €
HOSP. UNIV. DE CAN.	336.517,88 €	377.306,64 €	421.777,75 €	206.430,84 €	169.845,43 €	376.276,27 €
D. G. HOSP. CAND.	899.241,42 €	1.118.455,27 €	1.326.929,76 €	746.604,52 €	614.284,99 €	1.360.889,51 €
GER. ATENC. PRIM. GC	24.448,10 €	29.392,27 €	35.683,28 €	23.604,80 €	19.421,36 €	43.026,16 €
D. G. HOSP. MAT/INS	399.683,27 €	406.627,47 €	920.392,75 €	281.238,78 €	231.395,28 €	512.634,06 €
D. G. HOSP. NEGRÍN	681.970,80 €	948.893,72 €	925.913,79 €	478.687,38 €	393.850,38 €	872.537,76 €
SERVICIOS CENTRALES (SG+DGRREE)	2.615,28 €	3.707,64 €	3.793,93 €	1.327,91 €	1.092,57 €	2.420,48 €
Resto de Gerencias	9.487,70 €	9.165,71 €	16.318,83 €	9.929,54 €	8.169,74 €	18.099,28 €
<b>TOTAL SCS</b>	<b>3.022.419,34 €</b>	<b>3.707.333,74 €</b>	<b>4.538.236,00 €</b>	<b>2.178.146,79 €</b>	<b>1.792.117,29 €</b>	<b>3.970.264,08 €</b>
<b>Desglose SERVICIOS CENTRALES</b>						
D. G. REC. ECON.	- €	- €	- €	- €	- €	- €
SECRETARIA DEL SCS	2.615,28 €	3.707,64 €	3.793,93 €	1.327,91 €	1.092,57 €	2.420,48 €
<b>Sub Total SERVICIOS CENTRALES</b>	<b>2.615,28 €</b>	<b>3.707,64 €</b>	<b>3.793,93 €</b>	<b>1.327,91 €</b>	<b>1.092,57 €</b>	<b>2.420,48 €</b>
<b>Desglose Resto de Gerencias</b>						
D. AREA EL HI.	781,32 €	951,69 €	1.788,55 €	774,23 €	637,01 €	1.411,24 €
D. AREA FUERTEV.	- €	- €	- €	- €	- €	- €
D. AREA G. CANARIA	116,15 €	128,15 €	269,50 €	- €	- €	- €
D. AREA L. PALMA	124,00 €	- €	- €	- €	- €	- €
D. AREA TENERIFE	- €	- €	- €	- €	- €	- €
DIR. AREA LA GOM.	1.266,23 €	1.685,87 €	1.060,78 €	355,31 €	292,34 €	647,65 €
SALUD PÚBLICA	7.200,00 €	6.400,00 €	13.200,00 €	8.800,00 €	7.240,39 €	16.040,39 €
<b>Sub Total RESTO</b>	<b>9.487,70 €</b>	<b>9.165,71 €</b>	<b>16.318,83 €</b>	<b>9.929,54 €</b>	<b>8.169,74 €</b>	<b>18.099,28 €</b>

**8L/PE-4768 Del Gobierno a la pregunta del Sr. diputado D. Román Rodríguez Rodríguez, del GP Mixto, sobre consumos energéticos del Hospital Universitario de Canarias en 2012, dirigida a la Sra. consejera de Sanidad.**

(Publicación: BOPC núm. 192, de 18/7/13.)

(Registro de entrada núm. 7.788, de 24/9/13.)

### Presidencia

La Mesa del Parlamento, en reunión celebrada el día 4 de octubre de 2013, adoptó el acuerdo que se indica respecto del asunto de referencia:

#### 7.- PREGUNTAS CON RESPUESTA POR ESCRITO

##### CONTESTACIONES A LAS PREGUNTAS

7.50.- Del Sr. diputado D. Román Rodríguez Rodríguez, del GP Mixto, sobre consumos energéticos del Hospital Universitario de Canarias en 2012, dirigida a la Sra. consejera de Sanidad.

Acuerdo:

Habiéndose enviado por el Gobierno la contestación a la pregunta de referencia, y habiendo sido trasladada al señor diputado que la formuló conforme a lo ordenado por la Mesa de la Cámara al respecto, se acuerda tener por recibida dicha contestación y dado curso a la misma.

De este acuerdo se dará traslado al Gobierno y al autor de la iniciativa. Asimismo, se publicará en el Boletín Oficial del Parlamento.

En ejecución de dicho acuerdo y en conformidad con lo previsto en el artículo 110 del Reglamento del Parlamento de Canarias, dispongo su publicación en el Boletín Oficial del Parlamento.

En la sede del Parlamento, a 8 de octubre de 2013.- EL PRESIDENTE, Antonio A. Castro Cordobez.

Excmo. Sr.:

Siguiendo instrucciones del Sr. consejero de Presidencia, Justicia e Igualdad, en relación a las preguntas con ruego de respuesta escrita, formuladas por el Sr. diputado D. Román Rodríguez Rodríguez, del GP Mixto, sobre:

[...]

CONSUMOS ENERGÉTICOS DEL HOSPITAL UNIVERSITARIO DE CANARIAS EN 2012,

PE-4768

[...]

recabada la información de la Consejería de Sanidad, por el presente se traslada la contestación del Gobierno, cuyo contenido es el siguiente:

“En relación con los consumos energéticos del Servicio Canario de la Salud en 2010, 2011, 2012 y la previsión de coste del consumo energético del Servicio Canario de la Salud en 2013, se ha redactado este informe con los siguientes criterios:

1) Para los ejercicios 2010, 2011 y 2012 y para el primer semestre de 2013, se ha obtenido el coste de los consumos energéticos del sistema de información económica TARO, como las facturas contabilizadas y pagadas en el ejercicio en los conceptos de combustibles y de electricidad.

2) Para el segundo semestre de 2013 se ha calculado el coste previsto como el correspondiente al consumo esperado de energía.

a) Para la energía eléctrica, se ha tomado el mismo consumo, correspondiente al periodo, con el que se construyeron los pliegos de contratación del expediente número 23/S/13/SU/DG/N/R012 de contratación de suministro eléctrico para diversos edificios del SCS mediante procedimiento negociado, que es el contrato de suministro eléctrico actualmente en vigor. El coste calculado para este periodo es el resultante de multiplicar este consumo por el precio adjudicado.

b) Para el coste del consumo de combustibles de este periodo se ha extrapolado el coste contabilizado del primer semestre del 2013 según el perfil de consumo medio histórico de los años 2010 a 2012.

3) Para las preguntas parlamentarias escritas PE-4749, PE-4761, PE-4773 y PE-4785; referentes a los consumos energéticos de los servicios centrales del Servicio Canario de la Salud y a los de la Consejería de Sanidad se ha de tener en cuenta que:

a) en lo referente al coste del consumo de los servicios centrales del Servicio Canario de la Salud, se han tenido en cuenta para su cálculo los imputados a la Secretaría General y a la Dirección General de Recursos Económicos, que son las gerencias a las que se imputan estos costes.

b) en lo referente al coste total de la Consejería de Sanidad, limitándonos al ámbito del Servicio Canario de la Salud, se han tenido en cuenta los datos de todas las gerencias a las que hacen referencia las preguntas parlamentarias escritas, a las que se ha sumado el coste imputado en el resto de gerencias no incluidas, a saber:

- i. Dirección de Área de Salud de El Hierro
- ii. Dirección de Área de Salud de Fuerteventura
- iii. Dirección de Área de Salud de Gran Canaria
- iv. Dirección de Área de Salud de La Palma
- v. Dirección de Área de Salud de Tenerife
- vi. Dirección de Área de Salud de La Gomera
- vii. Dirección General de Salud Pública

En aras de una mejor comprensión y economía de espacio los datos se presentan en forma de tabla, en el mismo orden que las preguntas parlamentarias escritas, en la página siguiente. En las tablas siguientes se especifica, en el mismo formato los costes correspondientes al consumo de electricidad y al de combustibles”.

Lo que se comunica a los efectos previstos en el artículo 176.1 del Reglamento del Parlamento.

Santa Cruz de Tenerife, a 23 de septiembre de 2013.- EL VICECONSEJERO DE RELACIONES CON EL PARLAMENTO, PARTICIPACIÓN CIUDADANA Y JUVENTUD, Manuel González Álvarez.



Gerencia		2S2013 Según consumo licitado @ precio contratado				
		2010 Total	2011 Total	2012 Total	1S2013 Registrado	2S2013 Presupuestado
<b>TOTAL SCS</b>						
GER. SERV. SANIT. PA	702.533,16 €	680.230,69 €	896.888,02 €	364.472,20 €	440.127,22 €	804.599,42 €
GER. SERV. SANIT. GO	381.139,18 €	473.861,69 €	452.665,98 €	196.548,89 €	265.212,31 €	461.761,20 €
GER. SERV. SANIT. HI	163.741,11 €	222.587,85 €	176.992,80 €	71.700,86 €	123.358,78 €	195.059,64 €
GER. SERV. SANIT. FV	766.491,32 €	817.897,12 €	963.801,12 €	435.469,58 €	530.702,69 €	966.172,27 €
GER. ATENC. PRIM. TF	461.721,33 €	478.450,75 €	598.805,25 €	208.110,20 €	518.524,04 €	726.634,24 €
GER. SERV. SANIT. LZ	1.254.867,98 €	1.328.099,04 €	1.456.951,72 €	620.662,24 €	850.358,34 €	1.471.020,58 €
HOSP. UNIV. DE CAN.	2.085.070,35 €	2.100.216,21 €	2.185.691,21 €	940.310,02 €	1.121.344,90 €	2.061.654,92 €
D. G. HOSP.CAND.	2.911.612,08 €	3.124.736,23 €	3.451.014,92 €	1.741.123,35 €	1.929.984,80 €	3.671.108,15 €
GER. ATENC. PRIM. GC	736.256,45 €	687.687,29 €	816.291,66 €	361.840,10 €	799.088,94 €	1.160.929,04 €
D. G. HOSP. MAT/INS	2.999.343,86 €	3.216.406,96 €	3.748.332,73 €	1.431.610,10 €	1.811.965,32 €	3.243.575,42 €
D. G. HOSP. NEGRIN	3.362.159,48 €	3.991.802,41 €	3.794.393,15 €	1.363.688,29 €	2.025.959,93 €	3.389.648,22 €
SERVICIOS CENTRALES (SG+DGRREE)	438.554,95 €	362.861,63 €	348.923,47 €	143.517,35 €	358.686,30 €	502.203,65 €
Resto de Gerencias	110.279,72 €	121.665,09 €	131.926,08 €	59.396,69 €	166.552,00 €	225.948,69 €
<b>TOTAL SCS</b>	<b>16.373.770,97 €</b>	<b>17.606.502,96 €</b>	<b>19.022.678,11 €</b>	<b>7.938.449,87 €</b>	<b>10.941.865,57 €</b>	<b>18.880.315,44 €</b>
<b>Desglose SERVICIOS CENTRALES</b>						
D. G. REC. ECON.	3.781,63 €	1.015,79 €	- €	- €	- €	- €
SECRETARIA DEL SCS	434.773,32 €	361.845,84 €	348.923,47 €	143.517,35 €	358.686,30 €	502.203,65 €
<b>Sub Total SERVICIOS CENTRALES</b>	<b>438.554,95 €</b>	<b>362.861,63 €</b>	<b>348.923,47 €</b>	<b>143.517,35 €</b>	<b>358.686,30 €</b>	<b>502.203,65 €</b>
<b>Desglose Resto de Gerencias</b>						
D. AREA EL HI.	935,92 €	6.068,98 €	2.718,36 €	1.220,35 €	637,01 €	1.857,36 €
D. AREA FUERTEV.	218,82 €	188,45 €	234,45 €	100,77 €	- €	100,77 €
D. AREA G. CANARIA	16.873,24 €	13.574,73 €	22.928,10 €	7.848,01 €	16.443,49 €	24.291,50 €
D. AREA L. PALMA	5.939,25 €	7.887,01 €	6.714,12 €	2.259,60 €	- €	2.259,60 €
D. AREA TENERIFE	27.794,29 €	- €	- €	- €	- €	- €
DIR. AREA LA GOM.	11.822,11 €	10.107,40 €	12.112,03 €	3.481,58 €	292,34 €	3.773,92 €
SALUD PÚBLICA	46.696,09 €	83.838,52 €	87.219,02 €	44.486,38 €	149.179,16 €	193.665,54 €
<b>Sub Total RESTO</b>	<b>110.279,72 €</b>	<b>121.665,09 €</b>	<b>131.926,08 €</b>	<b>59.396,69 €</b>	<b>166.552,00 €</b>	<b>225.948,69 €</b>

Parte del coste correspondiente al consumo de electricidad:

Gerencia		2S2013 Según consumo licitado @ precio contratado				
		2010 Total	2011 Total	2012 Total	1S2013 Registrado	2S2013 Presupuestado
<b>Electricidad</b>						
GER. SERV. SANIT. PA	555.479,27 €	510.602,53 €	740.987,14 €	279.094,41 €	369.880,80 €	648.975,21 €
GER. SERV. SANIT. GO	326.334,08 €	373.684,56 €	339.355,40 €	141.534,44 €	219.947,98 €	361.482,42 €
GER. SERV. SANIT. HI	163.741,11 €	222.587,85 €	176.163,98 €	70.992,84 €	122.776,24 €	193.769,08 €
GER. SERV. SANIT. FV	640.569,11 €	673.777,79 €	801.079,37 €	371.178,37 €	477.805,71 €	848.984,08 €
GER. ATENC. PRIM. TF	460.901,33 €	476.385,19 €	595.914,97 €	207.332,06 €	517.883,81 €	725.215,87 €
GER. SERV. SANIT. LZ	915.014,29 €	930.304,20 €	1.005.178,12 €	396.508,83 €	665.931,28 €	1.062.440,11 €
HOSP. UNIV. DE CAN.	1.748.552,47 €	1.722.909,57 €	1.763.913,46 €	733.879,18 €	951.499,47 €	1.685.378,65 €
D. G. HOSP.CAND.	2.012.370,66 €	2.006.280,96 €	2.124.085,16 €	994.518,83 €	1.315.699,82 €	2.310.218,65 €
GER. ATENC. PRIM. GC	711.808,35 €	658.295,02 €	780.608,38 €	338.235,30 €	779.667,58 €	1.117.902,88 €
D. G. HOSP. MAT/INS	2.599.660,59 €	2.809.779,49 €	2.827.939,98 €	1.150.371,32 €	1.580.570,04 €	2.730.941,36 €
D. G. HOSP. NEGRIN	2.680.188,68 €	3.042.908,69 €	2.868.479,36 €	885.000,91 €	1.632.109,56 €	2.517.110,47 €
SERVICIOS CENTRALES (SG+DGRREE)	435.939,67 €	359.153,99 €	345.129,54 €	142.189,44 €	357.593,73 €	499.783,17 €
Resto de Gerencias	100.792,02 €	112.499,38 €	115.607,25 €	49.467,15 €	158.382,26 €	207.849,41 €
<b>TOTAL SCS</b>	<b>13.357.351,63 €</b>	<b>13.899.169,22 €</b>	<b>14.484.442,11 €</b>	<b>5.760.303,08 €</b>	<b>9.149.748,28 €</b>	<b>14.910.051,36 €</b>
<b>Desglose SERVICIOS CENTRALES</b>						
D. G. REC. ECON.	3.781,63 €	1.015,79 €	- €	- €	- €	- €
SECRETARIA DEL SCS	432.158,04 €	358.138,20 €	345.129,54 €	142.189,44 €	357.593,73 €	499.783,17 €
<b>Sub Total SERVICIOS CENTRALES</b>	<b>435.939,67 €</b>	<b>359.153,99 €</b>	<b>345.129,54 €</b>	<b>142.189,44 €</b>	<b>357.593,73 €</b>	<b>499.783,17 €</b>
<b>Desglose Resto de Gerencias</b>						
D. AREA EL HI.	154,60 €	5.117,29 €	929,81 €	446,12 €	- €	446,12 €
D. AREA FUERTEV.	218,82 €	188,45 €	234,45 €	100,77 €	- €	100,77 €
D. AREA G. CANARIA	16.757,09 €	13.446,58 €	22.658,60 €	7.848,01 €	16.443,49 €	24.291,50 €
D. AREA L. PALMA	5.815,25 €	7.887,01 €	6.714,12 €	2.259,60 €	- €	2.259,60 €
D. AREA TENERIFE	27.794,29 €	- €	- €	- €	- €	- €
DIR. AREA LA GOM.	10.555,88 €	8.421,53 €	11.051,25 €	3.126,27 €	- €	3.126,27 €
SALUD PÚBLICA	39.496,09 €	77.438,52 €	74.019,02 €	35.686,38 €	141.938,77 €	177.625,15 €
<b>Sub Total RESTO</b>	<b>100.792,02 €</b>	<b>112.499,38 €</b>	<b>115.607,25 €</b>	<b>49.467,15 €</b>	<b>158.382,26 €</b>	<b>207.849,41 €</b>

Parte del coste correspondiente al consumo de combustibles:

Combustible Gerencia	2S2013 según distribución histórica de consumos					
	2010 Total	2011 Total	2012 Total	1S2013 Registrado	2S2013 Presupuestado	2013 Total
GER. SERV. SANIT. PA	147.053,89 €	169.628,16 €	155.900,88 €	85.377,79 €	70.246,42 €	155.624,21 €
GER. SERV. SANIT. GO	54.805,10 €	100.177,13 €	113.310,58 €	55.014,45 €	45.264,33 €	100.278,78 €
GER. SERV. SANIT. HI	- €	- €	828,82 €	708,02 €	582,54 €	1.290,56 €
GER. SERV. SANIT. FV	125.922,21 €	144.119,33 €	162.721,75 €	64.291,21 €	52.896,98 €	117.188,19 €
GER. ATENC. PRIM. TF	820,00 €	2.065,56 €	2.890,28 €	778,14 €	640,23 €	1.418,37 €
GER. SERV. SANIT. LZ	339.853,69 €	397.794,84 €	451.773,60 €	224.153,41 €	184.427,06 €	408.580,47 €
HOSP. UNIV. DE CAN.	336.517,88 €	377.306,64 €	421.777,75 €	206.430,84 €	169.845,43 €	376.276,27 €
D. G. HOSP. CAND.	899.241,42 €	1.118.455,27 €	1.326.929,76 €	746.604,52 €	614.284,99 €	1.360.889,51 €
GER. ATENC. PRIM. GC	24.448,10 €	29.392,27 €	35.683,28 €	23.604,80 €	19.421,36 €	43.026,16 €
D. G. HOSP. MAT/INS	399.683,27 €	406.627,47 €	920.392,75 €	281.238,78 €	231.395,28 €	512.634,06 €
D. G. HOSP. NEGRIN	681.970,80 €	948.893,72 €	925.913,79 €	478.687,38 €	393.850,38 €	872.537,76 €
SERVICIOS CENTRALES (SG+DGRREE)	2.615,28 €	3.707,64 €	3.793,93 €	1.327,91 €	1.092,57 €	2.420,48 €
Resto de Gerencias	9.487,70 €	9.165,71 €	16.318,83 €	9.929,54 €	8.169,74 €	18.099,28 €
<b>TOTAL SCS</b>	<b>3.022.419,34 €</b>	<b>3.707.333,74 €</b>	<b>4.538.236,00 €</b>	<b>2.178.146,79 €</b>	<b>1.792.117,29 €</b>	<b>3.970.264,08 €</b>
<b>Desglose SERVICIOS CENTRALES</b>						
D. G. REC. ECON.	- €	- €	- €	- €	- €	- €
SECRETARIA DEL SCS	2.615,28 €	3.707,64 €	3.793,93 €	1.327,91 €	1.092,57 €	2.420,48 €
<b>Sub Total SERVICIOS CENTRALES</b>	<b>2.615,28 €</b>	<b>3.707,64 €</b>	<b>3.793,93 €</b>	<b>1.327,91 €</b>	<b>1.092,57 €</b>	<b>2.420,48 €</b>
<b>Desglose Resto de Gerencias</b>						
D. AREA EL HI.	781,32 €	951,69 €	1.788,55 €	774,23 €	637,01 €	1.411,24 €
D. AREA FUERTEV.	- €	- €	- €	- €	- €	- €
D. AREA G. CANARIA	116,15 €	128,15 €	269,50 €	- €	- €	- €
D. AREA L. PALMA	124,00 €	- €	- €	- €	- €	- €
D. AREA TENERIFE	- €	- €	- €	- €	- €	- €
DIR. AREA LA GOM.	1.266,23 €	1.685,87 €	1.060,78 €	355,31 €	292,34 €	647,65 €
SALUD PÚBLICA	7.200,00 €	6.400,00 €	13.200,00 €	8.800,00 €	7.240,39 €	16.040,39 €
<b>Sub Total RESTO</b>	<b>9.487,70 €</b>	<b>9.165,71 €</b>	<b>16.318,83 €</b>	<b>9.929,54 €</b>	<b>8.169,74 €</b>	<b>18.099,28 €</b>

**8L/PE-4769 Del Gobierno a la pregunta del Sr. diputado D. Román Rodríguez Rodríguez, del GP Mixto, sobre consumos energéticos del Hospital Universitario Nuestra Señora de Candelaria en 2012, dirigida a la Sra. consejera de Sanidad.**

(Publicación: BOPC núm. 192, de 18/7/13.)

(Registro de entrada núm. 7.788, de 24/9/13.)

#### Presidencia

La Mesa del Parlamento, en reunión celebrada el día 4 de octubre de 2013, adoptó el acuerdo que se indica respecto del asunto de referencia:

#### 7.- PREGUNTAS CON RESPUESTA POR ESCRITO

##### CONTESTACIONES A LAS PREGUNTAS

7.51.- Del Sr. diputado D. Román Rodríguez Rodríguez, del GP Mixto, sobre consumos energéticos del Hospital Universitario Nuestra Señora de Candelaria en 2012, dirigida a la Sra. consejera de Sanidad.

Acuerdo:

Habiéndose enviado por el Gobierno la contestación a la pregunta de referencia, y habiendo sido trasladada al señor diputado que la formuló conforme a lo ordenado por la Mesa de la Cámara al respecto, se acuerda tener por recibida dicha contestación y dado curso a la misma.

De este acuerdo se dará traslado al Gobierno y al autor de la iniciativa. Asimismo, se publicará en el Boletín Oficial del Parlamento.

En ejecución de dicho acuerdo y en conformidad con lo previsto en el artículo 110 del Reglamento del Parlamento de Canarias, dispongo su publicación en el Boletín Oficial del Parlamento.

En la sede del Parlamento, a 8 de octubre de 2013.- EL PRESIDENTE, Antonio A. Castro Cordobez.

Excmo. Sr.:

Siguiendo instrucciones del Sr. consejero de Presidencia, Justicia e Igualdad, en relación a las preguntas con ruego de respuesta escrita, formuladas por el Sr. diputado D. Román Rodríguez Rodríguez, del GP Mixto, sobre:

[...]

CONSUMOS ENERGÉTICOS DEL HOSPITAL UNIVERSITARIO NUESTRA SEÑORA DE LA CANDELARIA EN 2012, PE-4769

[...]

recabada la información de la Consejería de Sanidad, por el presente se traslada la contestación del Gobierno, cuyo contenido es el siguiente:

“En relación con los consumos energéticos del Servicio Canario de la Salud en 2010, 2011, 2012 y la previsión de coste del consumo energético del Servicio Canario de la Salud en 2013, se ha redactado este informe con los siguientes criterios:

1) Para los ejercicios 2010, 2011 y 2012 y para el primer semestre de 2013, se ha obtenido el coste de los consumos energéticos del sistema de información económica TARO, como las facturas contabilizadas y pagadas en el ejercicio en los conceptos de combustibles y de electricidad.

2) Para el segundo semestre de 2013 se ha calculado el coste previsto como el correspondiente al consumo esperado de energía.

a) Para la energía eléctrica, se ha tomado el mismo consumo, correspondiente al periodo, con el que se construyeron los pliegos de contratación del expediente número 23/S/13/SU/DG/N/R012 de contratación de suministro eléctrico para diversos edificios del SCS mediante procedimiento negociado, que es el contrato de suministro eléctrico actualmente en vigor. El coste calculado para este periodo es el resultante de multiplicar este consumo por el precio adjudicado.

b) Para el coste del consumo de combustibles de este periodo se ha extrapolado el coste contabilizado del primer semestre del 2013 según el perfil de consumo medio histórico de los años 2010 a 2012.

3) Para las preguntas parlamentarias escritas PE-4749, PE-4761, PE-4773 y PE-4785; referentes a los consumos energéticos de los servicios centrales del Servicio Canario de la Salud y a los de la Consejería de Sanidad se ha de tener en cuenta que:

a) en lo referente al coste del consumo de los servicios centrales del Servicio Canario de la Salud, se han tenido en cuenta para su cálculo los imputados a la Secretaría General y a la Dirección General de Recursos Económicos, que son las gerencias a las que se imputan estos costes.


b) en lo referente al coste total de la Consejería de Sanidad, limitándonos al ámbito del Servicio Canario de la Salud, se han tenido en cuenta los datos de todas las gerencias a las que hacen referencia las preguntas parlamentarias escritas, a las que se ha sumado el coste imputado en el resto de gerencias no incluidas, a saber:

- i. Dirección de Área de Salud de El Hierro
- ii. Dirección de Área de Salud de Fuerteventura
- iii. Dirección de Área de Salud de Gran Canaria
- iv. Dirección de Área de Salud de La Palma
- v. Dirección de Área de Salud de Tenerife
- vi. Dirección de Área de Salud de La Gomera
- vii. Dirección General de Salud Pública

En aras de una mejor comprensión y economía de espacio los datos se presentan en forma de tabla, en el mismo orden que las preguntas parlamentarias escritas, en la página siguiente. En las tablas siguientes se especifica, en el mismo formato los costes correspondientes al consumo de electricidad y al de combustibles”.

Lo que se comunica a los efectos previstos en el artículo 176.1 del Reglamento del Parlamento.

Santa Cruz de Tenerife, a 23 de septiembre de 2013.- EL VICECONSEJERO DE RELACIONES CON EL PARLAMENTO, PARTICIPACIÓN CIUDADANA Y JUVENTUD, Manuel González Álvarez.

		<b>Costes de Energía</b>		Servicio Canario de la Salud		31/07/2013	
<b>TOTAL SCS</b>		2S2013 Según consumo licitado @ precio contratado					
Gerencia	2010 Total	2011 Total	2012 Total	1S2013 Registrado	2S2013 Presupuestado	2013 Total	
GER. SERV. SANIT. PA	702.533,16 €	680.230,69 €	896.888,02 €	364.472,20 €	440.127,22 €	804.599,42 €	
GER. SERV. SANIT. GO	381.139,18 €	473.861,69 €	452.665,98 €	196.548,89 €	265.212,31 €	461.761,20 €	
GER. SERV. SANIT. HI	163.741,11 €	222.587,85 €	176.992,80 €	71.700,86 €	123.358,78 €	195.059,64 €	
GER. SERV. SANIT. FV	766.491,32 €	817.897,12 €	963.801,12 €	435.469,58 €	530.702,69 €	966.172,27 €	
GER. ATENC. PRIM. TF	461.721,33 €	478.450,75 €	598.805,25 €	208.110,20 €	518.524,04 €	726.634,24 €	
GER. SERV. SANIT. LZ	1.254.867,98 €	1.328.099,04 €	1.456.951,72 €	620.662,24 €	850.358,34 €	1.471.020,58 €	
HOSP. UNIV. DE CAN.	2.085.070,35 €	2.100.216,21 €	2.185.691,21 €	940.310,02 €	1.121.344,90 €	2.061.654,92 €	
D. G. HOSP. CAND.	2.911.612,08 €	3.124.736,23 €	3.451.014,92 €	1.741.123,35 €	1.929.984,80 €	3.671.108,15 €	
GER. ATENC. PRIM. GC	736.256,45 €	687.687,29 €	816.291,66 €	361.840,10 €	799.088,94 €	1.160.929,04 €	
D. G. HOSP. MAT/INS	2.999.343,86 €	3.216.406,96 €	3.748.332,73 €	1.431.610,10 €	1.811.965,32 €	3.243.575,42 €	
D. G. HOSP. NEGRÍN	3.362.159,48 €	3.991.802,41 €	3.794.393,15 €	1.363.688,29 €	2.025.959,93 €	3.389.648,22 €	
SERVICIOS CENTRALES (SG+DGRREE)	438.554,95 €	362.861,63 €	348.923,47 €	143.517,35 €	358.686,30 €	502.203,65 €	
Resto de Gerencias	110.279,72 €	121.665,09 €	131.926,08 €	59.396,69 €	166.552,00 €	225.948,69 €	
<b>TOTAL SCS</b>	<b>16.373.770,97 €</b>	<b>17.606.502,96 €</b>	<b>19.022.678,11 €</b>	<b>7.938.449,87 €</b>	<b>10.941.865,57 €</b>	<b>18.880.315,44 €</b>	
<b>Desglose SERVICIOS CENTRALES</b>							
D. G. REC. ECON.	3.781,63 €	1.015,79 €	- €	- €	- €	-	
SECRETARIA DEL SCS	434.773,32 €	361.845,84 €	348.923,47 €	143.517,35 €	358.686,30 €	502.203,65 €	
<b>Sub Total SERVICIOS CENTRALES</b>	<b>438.554,95 €</b>	<b>362.861,63 €</b>	<b>348.923,47 €</b>	<b>143.517,35 €</b>	<b>358.686,30 €</b>	<b>502.203,65 €</b>	
<b>Desglose Resto de Gerencias</b>							
D. AREA EL HI.	935,92 €	6.068,98 €	2.718,36 €	1.220,35 €	637,01 €	1.857,36 €	
D. AREA FUERTEV.	218,82 €	188,45 €	234,45 €	100,77 €	- €	100,77 €	
D. AREA G. CANARIA	16.873,24 €	13.574,73 €	22.928,10 €	7.848,01 €	16.443,49 €	24.291,50 €	
D. AREA L. PALMA	5.939,25 €	7.887,01 €	6.714,12 €	2.259,60 €	- €	2.259,60 €	
D. AREA TENERIFE	27.794,29 €	- €	- €	- €	- €	-	
DIR. AREA LA GOM.	11.822,11 €	10.107,40 €	12.112,03 €	3.481,58 €	292,34 €	3.773,92 €	
SALUD PÚBLICA	46.696,09 €	83.838,52 €	87.219,02 €	44.486,38 €	149.179,16 €	193.665,54 €	
<b>Sub Total RESTO</b>	<b>110.279,72 €</b>	<b>121.665,09 €</b>	<b>131.926,08 €</b>	<b>59.396,69 €</b>	<b>166.552,00 €</b>	<b>225.948,69 €</b>	

## Parte del coste correspondiente al consumo de electricidad:

<b>Electricidad</b>		2S2013 Según consumo licitado @ precio contratado				
Gerencia	2010 Total	2011 Total	2012 Total	1S2013 Registrado	2S2013 Presupuestado	2013 Total
GER. SERV. SANIT. PA	555.479,27 €	510.602,53 €	740.987,14 €	279.094,41 €	369.880,80 €	648.975,21 €
GER. SERV. SANIT. GO	326.334,08 €	373.684,56 €	339.355,40 €	141.534,44 €	219.947,98 €	361.482,42 €
GER. SERV. SANIT. HI	163.741,11 €	222.587,85 €	176.163,98 €	70.992,84 €	122.776,24 €	193.769,08 €
GER. SERV. SANIT. FV	640.569,11 €	673.777,79 €	801.079,37 €	371.178,37 €	477.805,71 €	848.984,08 €
GER. ATENC. PRIM. TF	460.901,33 €	476.385,19 €	595.914,97 €	207.332,06 €	517.883,81 €	725.215,87 €
GER. SERV. SANIT. LZ	915.014,29 €	930.304,20 €	1.005.178,12 €	396.508,83 €	665.931,28 €	1.062.440,11 €
HOSP. UNIV. DE CAN.	1.748.552,47 €	1.722.909,57 €	1.763.913,46 €	733.879,18 €	951.499,47 €	1.685.378,65 €
D. G. HOSP.CAND.	2.012.370,66 €	2.006.280,96 €	2.124.085,16 €	994.518,83 €	1.315.699,82 €	2.310.218,65 €
GER. ATENC. PRIM. GC	711.808,35 €	658.295,02 €	780.608,38 €	338.235,30 €	779.667,58 €	1.117.902,88 €
D. G. HOSP. MAT/INS	2.599.660,59 €	2.809.779,49 €	2.827.939,98 €	1.150.371,32 €	1.580.570,04 €	2.730.941,36 €
D. G. HOSP. NEGRIN	2.680.188,68 €	3.042.908,69 €	2.868.479,36 €	885.000,91 €	1.632.109,56 €	2.517.110,47 €
SERVICIOS CENTRALES (SG+DGRREE)	435.939,67 €	359.153,99 €	345.129,54 €	142.189,44 €	357.593,73 €	499.783,17 €
Resto de Gerencias	100.792,02 €	112.499,38 €	115.607,25 €	49.467,15 €	158.382,26 €	207.849,41 €
<b>TOTAL SCS</b>	<b>13.351.351,63 €</b>	<b>13.899.169,22 €</b>	<b>14.484.442,11 €</b>	<b>5.760.303,08 €</b>	<b>9.149.748,28 €</b>	<b>14.910.051,36 €</b>
<b>Desglose SERVICIOS CENTRALES</b>						
D. G. REC. ECON.	3.781,63 €	1.015,79 €	- €	- €	- €	- €
SECRETARIA DEL SCS	432.158,04 €	358.138,20 €	345.129,54 €	142.189,44 €	357.593,73 €	499.783,17 €
<b>Sub Total SERVICIOS CENTRALES</b>	<b>435.939,67 €</b>	<b>359.153,99 €</b>	<b>345.129,54 €</b>	<b>142.189,44 €</b>	<b>357.593,73 €</b>	<b>499.783,17 €</b>
<b>Desglose Resto de Gerencias</b>						
D. AREA EL HI.	154,60 €	5.117,29 €	929,81 €	446,12 €	- €	446,12 €
D. AREA FUERTEV.	218,82 €	188,45 €	234,45 €	100,77 €	- €	100,77 €
D. AREA G. CANARIA	16.757,09 €	13.446,58 €	22.658,60 €	7.848,01 €	16.443,49 €	24.291,50 €
D. AREA L. PALMA	5.815,25 €	7.887,01 €	6.714,12 €	2.259,60 €	- €	2.259,60 €
D. AREA TENERIFE	27.794,29 €	- €	- €	- €	- €	- €
DIR. AREA LA GOM.	10.555,88 €	8.421,53 €	11.051,25 €	3.126,27 €	- €	3.126,27 €
SALUD PÚBLICA	39.496,09 €	77.438,52 €	74.019,02 €	35.686,38 €	141.938,77 €	177.625,15 €
<b>Sub Total RESTO</b>	<b>100.792,02 €</b>	<b>112.499,38 €</b>	<b>115.607,25 €</b>	<b>49.467,15 €</b>	<b>158.382,26 €</b>	<b>207.849,41 €</b>

## Parte del coste correspondiente al consumo de combustibles:

<b>Combustible</b>		2S2013 según distribución histórica de consumos				
Gerencia	2010 Total	2011 Total	2012 Total	1S2013 Registrado	2S2013 Presupuestado	2013 Total
GER. SERV. SANIT. PA	147.053,89 €	169.628,16 €	155.900,88 €	85.377,79 €	70.246,42 €	155.624,21 €
GER. SERV. SANIT. GO	54.805,10 €	100.177,13 €	113.310,58 €	55.014,45 €	45.264,33 €	100.278,78 €
GER. SERV. SANIT. HI	- €	- €	828,82 €	708,02 €	582,54 €	1.290,56 €
GER. SERV. SANIT. FV	125.922,21 €	144.119,33 €	162.721,75 €	64.291,21 €	52.896,98 €	117.188,19 €
GER. ATENC. PRIM. TF	820,00 €	2.065,56 €	2.890,28 €	778,14 €	640,23 €	1.418,37 €
GER. SERV. SANIT. LZ	339.853,69 €	397.794,84 €	451.773,60 €	224.153,41 €	184.427,06 €	408.580,47 €
HOSP. UNIV. DE CAN.	336.517,88 €	377.306,64 €	421.777,75 €	206.430,84 €	169.845,43 €	376.276,27 €
D. G. HOSP.CAND.	899.241,42 €	1.118.455,27 €	1.326.929,76 €	746.604,52 €	614.284,99 €	1.360.889,51 €
GER. ATENC. PRIM. GC	24.448,10 €	29.392,27 €	35.683,28 €	23.604,80 €	19.421,36 €	43.026,16 €
D. G. HOSP. MAT/INS	399.683,27 €	406.627,47 €	920.392,75 €	281.238,78 €	231.395,28 €	512.634,06 €
D. G. HOSP. NEGRIN	681.970,80 €	948.893,72 €	925.913,79 €	478.687,38 €	393.850,38 €	872.537,76 €
SERVICIOS CENTRALES (SG+DGRREE)	2.615,28 €	3.707,64 €	3.793,93 €	1.327,91 €	1.092,57 €	2.420,48 €
Resto de Gerencias	9.487,70 €	9.165,71 €	16.318,83 €	9.929,54 €	8.169,74 €	18.099,28 €
<b>TOTAL SCS</b>	<b>3.022.419,34 €</b>	<b>3.707.333,74 €</b>	<b>4.538.236,00 €</b>	<b>2.178.146,79 €</b>	<b>1.792.117,29 €</b>	<b>3.970.264,08 €</b>
<b>Desglose SERVICIOS CENTRALES</b>						
D. G. REC. ECON.	- €	- €	- €	- €	- €	- €
SECRETARIA DEL SCS	2.615,28 €	3.707,64 €	3.793,93 €	1.327,91 €	1.092,57 €	2.420,48 €
<b>Sub Total SERVICIOS CENTRALES</b>	<b>2.615,28 €</b>	<b>3.707,64 €</b>	<b>3.793,93 €</b>	<b>1.327,91 €</b>	<b>1.092,57 €</b>	<b>2.420,48 €</b>
<b>Desglose Resto de Gerencias</b>						
D. AREA EL HI.	781,32 €	951,69 €	1.788,55 €	774,23 €	637,01 €	1.411,24 €
D. AREA FUERTEV.	- €	- €	- €	- €	- €	- €
D. AREA G. CANARIA	116,15 €	128,15 €	269,50 €	- €	- €	- €
D. AREA L. PALMA	124,00 €	- €	- €	- €	- €	- €
D. AREA TENERIFE	- €	- €	- €	- €	- €	- €
DIR. AREA LA GOM.	1.266,23 €	1.685,87 €	1.060,78 €	355,31 €	292,34 €	647,65 €
SALUD PÚBLICA	7.200,00 €	6.400,00 €	13.200,00 €	8.800,00 €	7.240,39 €	16.040,39 €
<b>Sub Total RESTO</b>	<b>9.487,70 €</b>	<b>9.165,71 €</b>	<b>16.318,83 €</b>	<b>9.929,54 €</b>	<b>8.169,74 €</b>	<b>18.099,28 €</b>

**8L/PE-4770 Del Gobierno a la pregunta del Sr. diputado D. Román Rodríguez Rodríguez, del GP Mixto, sobre consumos energéticos de la Gerencia de Atención Primaria en Gran Canaria en 2012, dirigida a la Sra. consejera de Sanidad.**

(Publicación: BOPC núm. 192, de 18/7/13.)

(Registro de entrada núm. 7.788, de 24/9/13.)

### Presidencia

La Mesa del Parlamento, en reunión celebrada el día 4 de octubre de 2013, adoptó el acuerdo que se indica respecto del asunto de referencia:

#### 7.- PREGUNTAS CON RESPUESTA POR ESCRITO

##### CONTESTACIONES A LAS PREGUNTAS

7.52.- Del Sr. diputado D. Román Rodríguez Rodríguez, del GP Mixto, sobre consumos energéticos de la Gerencia de Atención Primaria en Gran Canaria en 2012, dirigida a la Sra. consejera de Sanidad.

Acuerdo:

Habiéndose enviado por el Gobierno la contestación a la pregunta de referencia, y habiendo sido trasladada al señor diputado que la formuló conforme a lo ordenado por la Mesa de la Cámara al respecto, se acuerda tener por recibida dicha contestación y dado curso a la misma.

De este acuerdo se dará traslado al Gobierno y al autor de la iniciativa. Asimismo, se publicará en el Boletín Oficial del Parlamento.

En ejecución de dicho acuerdo y en conformidad con lo previsto en el artículo 110 del Reglamento del Parlamento de Canarias, dispongo su publicación en el Boletín Oficial del Parlamento.

En la sede del Parlamento, a 8 de octubre de 2013.- EL PRESIDENTE, Antonio A. Castro Cordobez.

Excmo. Sr.:

Siguiendo instrucciones del Sr. consejero de Presidencia, Justicia e Igualdad, en relación a las preguntas con ruego de respuesta escrita, formuladas por el Sr. diputado D. Román Rodríguez Rodríguez, del GP Mixto, sobre:

[...]

CONSUMOS ENERGÉTICOS DE LA GERENCIA DE ATENCIÓN PRIMARIA EN GRAN CANARIA EN 2012, PE-4770

[...]

recabada la información de la Consejería de Sanidad, por el presente se traslada la contestación del Gobierno, cuyo contenido es el siguiente:

“En relación con los consumos energéticos del Servicio Canario de la Salud en 2010, 2011, 2012 y la previsión de coste del consumo energético del Servicio Canario de la Salud en 2013, se ha redactado este informe con los siguientes criterios:

1) Para los ejercicios 2010, 2011 y 2012 y para el primer semestre de 2013, se ha obtenido el coste de los consumos energéticos del sistema de información económica TARO, como las facturas contabilizadas y pagadas en el ejercicio en los conceptos de combustibles y de electricidad.

2) Para el segundo semestre de 2013 se ha calculado el coste previsto como el correspondiente al consumo esperado de energía.

a) Para la energía eléctrica, se ha tomado el mismo consumo, correspondiente al periodo, con el que se construyeron los pliegos de contratación del expediente número 23/S/13/SU/DG/N/R012 de contratación de suministro eléctrico para diversos edificios del SCS mediante procedimiento negociado, que es el contrato de suministro eléctrico actualmente en vigor. El coste calculado para este periodo es el resultante de multiplicar este consumo por el precio adjudicado.

b) Para el coste del consumo de combustibles de este periodo se ha extrapolado el coste contabilizado del primer semestre del 2013 según el perfil de consumo medio histórico de los años 2010 a 2012.

3) Para las preguntas parlamentarias escritas PE-4749, PE-4761, PE-4773 y PE-4785; referentes a los consumos energéticos de los servicios centrales del Servicio Canario de la Salud y a los de la Consejería de Sanidad se ha de tener en cuenta que:

a) en lo referente al coste del consumo de los servicios centrales del Servicio Canario de la Salud, se han tenido en cuenta para su cálculo los imputados a la Secretaría General y a la Dirección General de Recursos Económicos, que son las gerencias a las que se imputan estos costes.


b) en lo referente al coste total de la Consejería de Sanidad, limitándonos al ámbito del Servicio Canario de la Salud, se han tenido en cuenta los datos de todas las gerencias a las que hacen referencia las preguntas parlamentarias escritas, a las que se ha sumado el coste imputado en el resto de gerencias no incluidas, a saber:

- i. Dirección de Área de Salud de El Hierro
- ii. Dirección de Área de Salud de Fuerteventura
- iii. Dirección de Área de Salud de Gran Canaria
- iv. Dirección de Área de Salud de La Palma
- v. Dirección de Área de Salud de Tenerife
- vi. Dirección de Área de Salud de La Gomera
- vii. Dirección General de Salud Pública

En aras de una mejor comprensión y economía de espacio los datos se presentan en forma de tabla, en el mismo orden que las preguntas parlamentarias escritas, en la página siguiente. En las tablas siguientes se especifica, en el mismo formato los costes correspondientes al consumo de electricidad y al de combustibles”.

Lo que se comunica a los efectos previstos en el artículo 176.1 del Reglamento del Parlamento.

Santa Cruz de Tenerife, a 23 de septiembre de 2013.- EL VICECONSEJERO DE RELACIONES CON EL PARLAMENTO, PARTICIPACIÓN CIUDADANA Y JUVENTUD, Manuel González Álvarez.

Costes de Energía Servicio Canario de la Salud						
						
Servicio Canario de la Salud		31/07/2013				
TOTAL SCS						
Gerencia	2S2013 Según consumo licitado @ precio contratado					
	2010 Total	2011 Total	2012 Total	1S2013 Registrado	2S2013 Presupuestado	2013 Total
GER. SERV. SANIT. PA	702.533,16 €	680.230,69 €	896.888,02 €	364.472,20 €	440.127,22 €	804.599,42 €
GER. SERV. SANIT. GO	381.139,18 €	473.861,69 €	452.665,98 €	196.548,89 €	265.212,31 €	461.761,20 €
GER. SERV. SANIT. HI	163.741,11 €	222.587,85 €	176.992,80 €	71.700,86 €	123.358,78 €	195.059,64 €
GER. SERV. SANIT. FV	766.491,32 €	817.897,12 €	963.801,12 €	435.469,58 €	530.702,69 €	966.172,27 €
GER. ATENC. PRIM. TF	461.721,33 €	478.450,75 €	598.805,25 €	208.110,20 €	518.524,04 €	726.634,24 €
GER. SERV. SANIT. LZ	1.254.867,98 €	1.328.099,04 €	1.456.951,72 €	620.662,24 €	850.358,34 €	1.471.020,58 €
HOSP. UNIV. DE CAN.	2.085.070,35 €	2.100.216,21 €	2.185.691,21 €	940.310,02 €	1.121.344,90 €	2.061.654,92 €
D. G. HOSP. CAND.	2.911.612,08 €	3.124.736,23 €	3.451.014,92 €	1.741.123,35 €	1.929.984,80 €	3.671.108,15 €
GER. ATENC. PRIM. GC	736.256,45 €	687.687,29 €	816.291,66 €	361.840,10 €	799.088,94 €	1.160.929,04 €
D. G. HOSP. MAT/INS	2.999.343,86 €	3.216.406,96 €	3.748.332,73 €	1.431.610,10 €	1.811.965,32 €	3.243.575,42 €
D. G. HOSP. NEGRÍN	3.362.159,48 €	3.991.802,41 €	3.794.393,15 €	1.363.688,29 €	2.025.959,93 €	3.389.648,22 €
SERVICIOS CENTRALES (SG+DGRREE)	438.554,95 €	362.861,63 €	348.923,47 €	143.517,35 €	358.686,30 €	502.203,65 €
Resto de Gerencias	110.279,72 €	121.665,09 €	131.926,08 €	59.396,69 €	166.552,00 €	225.948,69 €
<b>TOTAL SCS</b>	<b>16.373.770,97 €</b>	<b>17.606.502,96 €</b>	<b>19.022.678,11 €</b>	<b>7.938.449,87 €</b>	<b>10.941.865,57 €</b>	<b>18.880.315,44 €</b>
Desglose SERVICIOS CENTRALES						
D. G. REC. ECON.	3.781,63 €	1.015,79 €	- €	- €	- €	- €
SECRETARIA DEL SCS	434.773,32 €	361.845,84 €	348.923,47 €	143.517,35 €	358.686,30 €	502.203,65 €
<b>Sub Total SERVICIOS CENTRALES</b>	<b>438.554,95 €</b>	<b>362.861,63 €</b>	<b>348.923,47 €</b>	<b>143.517,35 €</b>	<b>358.686,30 €</b>	<b>502.203,65 €</b>
Desglose Resto de Gerencias						
D. AREA EL HI.	935,92 €	6.068,98 €	2.718,36 €	1.220,35 €	637,01 €	1.857,36 €
D. AREA FUERTEV.	218,82 €	188,45 €	234,45 €	100,77 €	- €	100,77 €
D. AREA G. CANARIA	16.873,24 €	13.574,73 €	22.928,10 €	7.848,01 €	16.443,49 €	24.291,50 €
D. AREA L. PALMA	5.939,25 €	7.887,01 €	6.714,12 €	2.259,60 €	- €	2.259,60 €
D. AREA TENERIFE	27.794,29 €	- €	- €	- €	- €	- €
DIR. AREA LA GOM.	11.822,11 €	10.107,40 €	12.112,03 €	3.481,58 €	292,34 €	3.773,92 €
SALUD PÚBLICA	46.696,09 €	83.838,52 €	87.219,02 €	44.486,38 €	149.179,16 €	193.665,54 €
<b>Sub Total RESTO</b>	<b>110.279,72 €</b>	<b>121.665,09 €</b>	<b>131.926,08 €</b>	<b>59.396,69 €</b>	<b>166.552,00 €</b>	<b>225.948,69 €</b>

Parte del coste correspondiente al consumo de electricidad:

Electricidad						
Gerencia	2S2013 Según consumo licitado @ precio contratado					
	2010 Total	2011 Total	2012 Total	1S2013 Registrado	2S2013 Presupuestado	2013 Total
GER. SERV. SANIT. PA	555.479,27 €	510.602,53 €	740.987,14 €	279.094,41 €	369.880,80 €	648.975,21 €
GER. SERV. SANIT. GO	326.334,08 €	373.684,56 €	339.355,40 €	141.534,44 €	219.947,98 €	361.482,42 €
GER. SERV. SANIT. HI	163.741,11 €	222.587,85 €	176.163,98 €	70.992,84 €	122.776,24 €	193.769,08 €
GER. SERV. SANIT. FV	640.569,11 €	673.777,79 €	801.079,37 €	371.178,37 €	477.805,71 €	848.984,08 €
GER. ATENC. PRIM. TF	460.901,33 €	476.385,19 €	595.914,97 €	207.332,06 €	517.883,81 €	725.215,87 €
GER. SERV. SANIT. LZ	915.014,29 €	930.304,20 €	1.005.178,12 €	396.508,83 €	665.931,28 €	1.062.440,11 €
HOSP. UNIV. DE CAN.	1.748.552,47 €	1.722.909,57 €	1.763.913,46 €	733.879,18 €	951.499,47 €	1.685.378,65 €
D. G. HOSP. CAND.	2.012.370,66 €	2.006.280,96 €	2.124.085,16 €	994.518,83 €	1.315.699,82 €	2.310.218,65 €
GER. ATENC. PRIM. GC	711.808,35 €	658.295,02 €	780.608,38 €	338.235,30 €	779.667,58 €	1.117.902,88 €
D. G. HOSP. MAT/INS	2.599.660,59 €	2.809.779,49 €	2.827.939,98 €	1.150.371,32 €	1.580.570,04 €	2.730.941,36 €
D. G. HOSP. NEGRÍN	2.680.188,68 €	3.042.908,69 €	2.868.479,36 €	885.000,91 €	1.632.109,56 €	2.517.110,47 €
SERVICIOS CENTRALES (SG+DGRREE)	435.939,67 €	359.153,99 €	345.129,54 €	142.189,44 €	357.593,73 €	499.783,17 €
Resto de Gerencias	100.792,02 €	112.499,38 €	115.607,25 €	49.467,15 €	158.382,26 €	207.849,41 €
<b>TOTAL SCS</b>	<b>13.357.351,63 €</b>	<b>13.899.169,22 €</b>	<b>14.484.442,11 €</b>	<b>5.760.303,08 €</b>	<b>9.149.748,28 €</b>	<b>14.910.051,36 €</b>
Desglose SERVICIOS CENTRALES						
D. G. REC. ECON.	3.781,63 €	1.015,79 €	- €	- €	- €	- €
SECRETARIA DEL SCS	432.158,04 €	358.138,20 €	345.129,54 €	142.189,44 €	357.593,73 €	499.783,17 €
<b>Sub Total SERVICIOS CENTRALES</b>	<b>435.939,67 €</b>	<b>359.153,99 €</b>	<b>345.129,54 €</b>	<b>142.189,44 €</b>	<b>357.593,73 €</b>	<b>499.783,17 €</b>
Desglose Resto de Gerencias						
D. AREA EL HI.	154,60 €	5.117,29 €	929,81 €	446,12 €	- €	446,12 €
D. AREA FUERTEV.	218,82 €	188,45 €	234,45 €	100,77 €	- €	100,77 €
D. AREA G. CANARIA	16.757,09 €	13.446,58 €	22.658,60 €	7.848,01 €	16.443,49 €	24.291,50 €
D. AREA L. PALMA	5.815,25 €	7.887,01 €	6.714,12 €	2.259,60 €	- €	2.259,60 €
D. AREA TENERIFE	27.794,29 €	- €	- €	- €	- €	- €
DIR. AREA LA GOM.	10.555,88 €	8.421,53 €	11.051,25 €	3.126,27 €	- €	3.126,27 €
SALUD PÚBLICA	39.496,09 €	77.438,52 €	74.019,02 €	35.686,38 €	141.938,77 €	177.625,15 €
<b>Sub Total RESTO</b>	<b>100.792,02 €</b>	<b>112.499,38 €</b>	<b>115.607,25 €</b>	<b>49.467,15 €</b>	<b>158.382,26 €</b>	<b>207.849,41 €</b>

Parte del coste correspondiente al consumo de combustibles:

Combustible	2S2013 según distribución histórica de consumos					
	2010	2011	2012	1S2013	2S2013	2013
Gerencia	Total	Total	Total	Registrado	Presupuestado	Total
GER. SERV. SANIT. PA	147.053,89 €	169.628,16 €	155.900,88 €	85.377,79 €	70.246,42 €	155.624,21 €
GER. SERV. SANIT. GO	54.805,10 €	100.177,13 €	113.310,58 €	55.014,45 €	45.264,33 €	100.278,78 €
GER. SERV. SANIT. HI	- €	- €	828,82 €	708,02 €	582,54 €	1.290,56 €
GER. SERV. SANIT. FV	125.922,21 €	144.119,33 €	162.721,75 €	64.291,21 €	52.896,98 €	117.188,19 €
GER. ATENC. PRIM. TF	820,00 €	2.065,56 €	2.890,28 €	778,14 €	640,23 €	1.418,37 €
GER. SERV. SANIT. LZ	339.853,69 €	397.794,84 €	451.773,60 €	224.153,41 €	184.427,06 €	408.580,47 €
HOSP. UNIV. DE CAN.	336.517,88 €	377.306,64 €	421.777,75 €	206.430,84 €	169.845,43 €	376.276,27 €
D. G. HOSP. CAND.	899.241,42 €	1.118.455,27 €	1.326.929,76 €	746.604,52 €	614.284,99 €	1.360.889,51 €
GER. ATENC. PRIM. GC	24.448,10 €	29.392,27 €	35.683,28 €	23.604,80 €	19.421,36 €	43.026,16 €
D. G. HOSP. MAT/INS	399.683,27 €	406.627,47 €	920.392,75 €	281.238,78 €	231.395,28 €	512.634,06 €
D. G. HOSP. NEGRIN	681.970,80 €	948.893,72 €	925.913,79 €	478.687,38 €	393.850,38 €	872.537,76 €
SERVICIOS CENTRALES (SG+DGRREE)	2.615,28 €	3.707,64 €	3.793,93 €	1.327,91 €	1.092,57 €	2.420,48 €
Resto de Gerencias	9.487,70 €	9.165,71 €	16.318,83 €	9.929,54 €	8.169,74 €	18.099,28 €
<b>TOTAL SCS</b>	<b>3.022.419,34 €</b>	<b>3.707.333,74 €</b>	<b>4.538.236,00 €</b>	<b>2.178.146,79 €</b>	<b>1.792.117,29 €</b>	<b>3.970.264,08 €</b>
<b>Desglose SERVICIOS CENTRALES</b>						
D. G. REC. ECON.	- €	- €	- €	- €	- €	- €
SECRETARIA DEL SCS	2.615,28 €	3.707,64 €	3.793,93 €	1.327,91 €	1.092,57 €	2.420,48 €
<b>Sub Total SERVICIOS CENTRALES</b>	<b>2.615,28 €</b>	<b>3.707,64 €</b>	<b>3.793,93 €</b>	<b>1.327,91 €</b>	<b>1.092,57 €</b>	<b>2.420,48 €</b>
<b>Desglose Resto de Gerencias</b>						
D. AREA EL HI.	781,32 €	951,69 €	1.788,55 €	774,23 €	637,01 €	1.411,24 €
D. AREA FUERTEV.	- €	- €	- €	- €	- €	- €
D. AREA G. CANARIA	116,15 €	128,15 €	269,50 €	- €	- €	- €
D. AREA L. PALMA	124,00 €	- €	- €	- €	- €	- €
D. AREA TENERIFE	- €	- €	- €	- €	- €	- €
DIR. AREA LA GOM.	1.266,23 €	1.685,87 €	1.060,78 €	355,31 €	292,34 €	647,65 €
SALUD PÚBLICA	7.200,00 €	6.400,00 €	13.200,00 €	8.800,00 €	7.240,39 €	16.040,39 €
<b>Sub Total RESTO</b>	<b>9.487,70 €</b>	<b>9.165,71 €</b>	<b>16.318,83 €</b>	<b>9.929,54 €</b>	<b>8.169,74 €</b>	<b>18.099,28 €</b>

**8L/PE-4771 Del Gobierno a la pregunta del Sr. diputado D. Román Rodríguez Rodríguez, del GP Mixto, sobre consumos energéticos del Hospital Universitario Insular Materno Infantil en 2012, dirigida a la Sra. consejera de Sanidad.**

(Publicación: BOPC núm. 192, de 18/7/13.)

(Registro de entrada núm. 7.788, de 24/9/13.)

#### Presidencia

La Mesa del Parlamento, en reunión celebrada el día 4 de octubre de 2013, adoptó el acuerdo que se indica respecto del asunto de referencia:

#### 7.- PREGUNTAS CON RESPUESTA POR ESCRITO

##### CONTESTACIONES A LAS PREGUNTAS

7.53.- Del Sr. diputado D. Román Rodríguez Rodríguez, del GP Mixto, sobre consumos energéticos del Hospital Universitario Insular Materno Infantil en 2012, dirigida a la Sra. consejera de Sanidad.

Acuerdo:

Habiéndose enviado por el Gobierno la contestación a la pregunta de referencia, y habiendo sido trasladada al señor diputado que la formuló conforme a lo ordenado por la Mesa de la Cámara al respecto, se acuerda tener por recibida dicha contestación y dado curso a la misma.

De este acuerdo se dará traslado al Gobierno y al autor de la iniciativa. Asimismo, se publicará en el Boletín Oficial del Parlamento.

En ejecución de dicho acuerdo y en conformidad con lo previsto en el artículo 110 del Reglamento del Parlamento de Canarias, dispongo su publicación en el Boletín Oficial del Parlamento.

En la sede del Parlamento, a 8 de octubre de 2013.- EL PRESIDENTE, Antonio A. Castro Cordobez.

Excmo. Sr.:

Siguiendo instrucciones del Sr. consejero de Presidencia, Justicia e Igualdad, en relación a las preguntas con ruego de respuesta escrita, formuladas por el Sr. diputado D. Román Rodríguez Rodríguez, del GP Mixto, sobre:

[...]

CONSUMOS ENERGÉTICOS DEL HOSPITAL UNIVERSITARIO INSULAR MATERNO INFANTIL EN 2012

PE-4771

[...]

recabada la información de la Consejería de Sanidad, por el presente se traslada la contestación del Gobierno, cuyo contenido es el siguiente:

“En relación con los consumos energéticos del Servicio Canario de la Salud en 2010, 2011, 2012 y la previsión de coste del consumo energético del Servicio Canario de la Salud en 2013, se ha redactado este informe con los siguientes criterios:

1) Para los ejercicios 2010, 2011 y 2012 y para el primer semestre de 2013, se ha obtenido el coste de los consumos energéticos del sistema de información económica TARO, como las facturas contabilizadas y pagadas en el ejercicio en los conceptos de combustibles y de electricidad.

2) Para el segundo semestre de 2013 se ha calculado el coste previsto como el correspondiente al consumo esperado de energía.

a) Para la energía eléctrica, se ha tomado el mismo consumo, correspondiente al periodo, con el que se construyeron los pliegos de contratación del expediente número 23/S/13/SU/DG/N/R012 de contratación de suministro eléctrico para diversos edificios del SCS mediante procedimiento negociado, que es el contrato de suministro eléctrico actualmente en vigor. El coste calculado para este periodo es el resultante de multiplicar este consumo por el precio adjudicado.

b) Para el coste del consumo de combustibles de este periodo se ha extrapolado el coste contabilizado del primer semestre del 2013 según el perfil de consumo medio histórico de los años 2010 a 2012.

3) Para las preguntas parlamentarias escritas PE-4749, PE-4761, PE-4773 y PE-4785; referentes a los consumos energéticos de los servicios centrales del Servicio Canario de la Salud y a los de la Consejería de Sanidad se ha de tener en cuenta que:

a) en lo referente al coste del consumo de los servicios centrales del Servicio Canario de la Salud, se han tenido en cuenta para su cálculo los imputados a la Secretaría General y a la Dirección General de Recursos Económicos, que son las gerencias a las que se imputan estos costes.


b) en lo referente al coste total de la Consejería de Sanidad, limitándonos al ámbito del Servicio Canario de la Salud, se han tenido en cuenta los datos de todas las gerencias a las que hacen referencia las preguntas parlamentarias escritas, a las que se ha sumado el coste imputado en el resto de gerencias no incluidas, a saber:

- i. Dirección de Área de Salud de El Hierro
- ii. Dirección de Área de Salud de Fuerteventura
- iii. Dirección de Área de Salud de Gran Canaria
- iv. Dirección de Área de Salud de La Palma
- v. Dirección de Área de Salud de Tenerife
- vi. Dirección de Área de Salud de La Gomera
- vii. Dirección General de Salud Pública

En aras de una mejor comprensión y economía de espacio los datos se presentan en forma de tabla, en el mismo orden que las preguntas parlamentarias escritas, en la página siguiente. En las tablas siguientes se especifica, en el mismo formato los costes correspondientes al consumo de electricidad y al de combustibles”.

Lo que se comunica a los efectos previstos en el artículo 176.1 del Reglamento del Parlamento.

Santa Cruz de Tenerife, a 23 de septiembre de 2013.- EL VICECONSEJERO DE RELACIONES CON EL PARLAMENTO, PARTICIPACIÓN CIUDADANA Y JUVENTUD, Manuel González Álvarez.

		<b>Costes de Energía</b>		Servicio Canario de la Salud		31/07/2013	
<b>TOTAL SCS</b>		2S2013 Según consumo licitado @ precio contratado					
Gerencia	2010 Total	2011 Total	2012 Total	1S2013 Registrado	2S2013 Presupuestado	2013 Total	
GER. SERV. SANIT. PA	702.533,16 €	680.230,69 €	896.888,02 €	364.472,20 €	440.127,22 €	804.599,42 €	
GER. SERV. SANIT. GO	381.139,18 €	473.861,69 €	452.665,98 €	196.548,89 €	265.212,31 €	461.761,20 €	
GER. SERV. SANIT. HI	163.741,11 €	222.587,85 €	176.992,80 €	71.700,86 €	123.358,78 €	195.059,64 €	
GER. SERV. SANIT. FV	766.491,32 €	817.897,12 €	963.801,12 €	435.469,58 €	530.702,69 €	966.172,27 €	
GER. ATENC. PRIM. TF	461.721,33 €	478.450,75 €	598.805,25 €	208.110,20 €	518.524,04 €	726.634,24 €	
GER. SERV. SANIT. LZ	1.254.867,98 €	1.328.099,04 €	1.456.951,72 €	620.662,24 €	850.358,34 €	1.471.020,58 €	
HOSP. UNIV. DE CAN.	2.085.070,35 €	2.100.216,21 €	2.185.691,21 €	940.310,02 €	1.121.344,90 €	2.061.654,92 €	
D. G. HOSP. CAND.	2.911.612,08 €	3.124.736,23 €	3.451.014,92 €	1.741.123,35 €	1.929.984,80 €	3.671.108,15 €	
GER. ATENC. PRIM. GC	736.256,45 €	687.687,29 €	816.291,66 €	361.840,10 €	799.088,94 €	1.160.929,04 €	
D. G. HOSP. MAT/INS	2.999.343,86 €	3.216.406,96 €	3.748.332,73 €	1.431.610,10 €	1.811.965,32 €	3.243.575,42 €	
D. G. HOSP. NEGRÍN	3.362.159,48 €	3.991.802,41 €	3.794.393,15 €	1.363.688,29 €	2.025.959,93 €	3.389.648,22 €	
SERVICIOS CENTRALES (SG+DGRREE)	438.554,95 €	362.861,63 €	348.923,47 €	143.517,35 €	358.686,30 €	502.203,65 €	
Resto de Gerencias	110.279,72 €	121.665,09 €	131.926,08 €	59.396,69 €	166.552,00 €	225.948,69 €	
<b>TOTAL SCS</b>	<b>16.373.770,97 €</b>	<b>17.606.502,96 €</b>	<b>19.022.678,11 €</b>	<b>7.938.449,87 €</b>	<b>10.941.865,57 €</b>	<b>18.880.315,44 €</b>	
<b>Desglose SERVICIOS CENTRALES</b>							
D. G. REC. ECON.	3.781,63 €	1.015,79 €	- €	- €	- €	-	
SECRETARIA DEL SCS	434.773,32 €	361.845,84 €	348.923,47 €	143.517,35 €	358.686,30 €	502.203,65 €	
<b>Sub Total SERVICIOS CENTRALES</b>	<b>438.554,95 €</b>	<b>362.861,63 €</b>	<b>348.923,47 €</b>	<b>143.517,35 €</b>	<b>358.686,30 €</b>	<b>502.203,65 €</b>	
<b>Desglose Resto de Gerencias</b>							
D. AREA EL HI.	935,92 €	6.068,98 €	2.718,36 €	1.220,35 €	637,01 €	1.857,36 €	
D. AREA FUERTEV.	218,82 €	188,45 €	234,45 €	100,77 €	- €	100,77 €	
D. AREA G. CANARIA	16.873,24 €	13.574,73 €	22.928,10 €	7.848,01 €	16.443,49 €	24.291,50 €	
D. AREA L. PALMA	5.939,25 €	7.887,01 €	6.714,12 €	2.259,60 €	- €	2.259,60 €	
D. AREA TENERIFE	27.794,29 €	- €	- €	- €	- €	-	
DIR. AREA LA GOM.	11.822,11 €	10.107,40 €	12.112,03 €	3.481,58 €	292,34 €	3.773,92 €	
SALUD PÚBLICA	46.696,09 €	83.838,52 €	87.219,02 €	44.486,38 €	149.179,16 €	193.665,54 €	
<b>Sub Total RESTO</b>	<b>110.279,72 €</b>	<b>121.665,09 €</b>	<b>131.926,08 €</b>	<b>59.396,69 €</b>	<b>166.552,00 €</b>	<b>225.948,69 €</b>	



## Parte del coste correspondiente al consumo de electricidad:

<b>Electricidad</b>		2S2013 Según consumo licitado @ precio contratado				
Gerencia	2010 Total	2011 Total	2012 Total	1S2013 Registrado	2S2013 Presupuestado	2013 Total
GER. SERV. SANIT. PA	555.479,27 €	510.602,53 €	740.987,14 €	279.094,41 €	369.880,80 €	648.975,21 €
GER. SERV. SANIT. GO	326.334,08 €	373.684,56 €	339.355,40 €	141.534,44 €	219.947,98 €	361.482,42 €
GER. SERV. SANIT. HI	163.741,11 €	222.587,85 €	176.163,98 €	70.992,84 €	122.776,24 €	193.769,08 €
GER. SERV. SANIT. FV	640.569,11 €	673.777,79 €	801.079,37 €	371.178,37 €	477.805,71 €	848.984,08 €
GER. ATENC. PRIM. TF	460.901,33 €	476.385,19 €	595.914,97 €	207.332,06 €	517.883,81 €	725.215,87 €
GER. SERV. SANIT. LZ	915.014,29 €	930.304,20 €	1.005.178,12 €	396.508,83 €	665.931,28 €	1.062.440,11 €
HOSP. UNIV. DE CAN.	1.748.552,47 €	1.722.909,57 €	1.763.913,46 €	733.879,18 €	951.499,47 €	1.685.378,65 €
D. G. HOSP. CAND.	2.012.370,66 €	2.006.280,96 €	2.124.085,16 €	994.518,83 €	1.315.699,82 €	2.310.218,65 €
GER. ATENC. PRIM. GC	711.808,35 €	658.295,02 €	780.608,38 €	338.235,30 €	779.667,58 €	1.117.902,88 €
D. G. HOSP. MAT/INS	2.599.660,59 €	2.809.779,49 €	2.827.939,98 €	1.150.371,32 €	1.580.570,04 €	2.730.941,36 €
D. G. HOSP. NEGRÍN	2.680.188,68 €	3.042.908,69 €	2.868.479,36 €	885.000,91 €	1.632.109,56 €	2.517.110,47 €
SERVICIOS CENTRALES (SG+DGRREE)	435.939,67 €	359.153,99 €	345.129,54 €	142.189,44 €	357.593,73 €	499.783,17 €
Resto de Gerencias	100.792,02 €	112.499,38 €	115.607,25 €	49.467,15 €	158.382,26 €	207.849,41 €
<b>TOTAL SCS</b>	<b>13.351.351,63 €</b>	<b>13.899.169,22 €</b>	<b>14.484.442,11 €</b>	<b>5.760.303,08 €</b>	<b>9.149.748,28 €</b>	<b>14.910.051,36 €</b>
<b>Desglose SERVICIOS CENTRALES</b>						
D. G. REC. ECON.	3.781,63 €	1.015,79 €	- €	- €	- €	- €
SECRETARIA DEL SCS	432.158,04 €	358.138,20 €	345.129,54 €	142.189,44 €	357.593,73 €	499.783,17 €
<b>Sub Total SERVICIOS CENTRALES</b>	<b>435.939,67 €</b>	<b>359.153,99 €</b>	<b>345.129,54 €</b>	<b>142.189,44 €</b>	<b>357.593,73 €</b>	<b>499.783,17 €</b>
<b>Desglose Resto de Gerencias</b>						
D. AREA EL HI.	154,60 €	5.117,29 €	929,81 €	446,12 €	- €	446,12 €
D. AREA FUERTEV.	218,82 €	188,45 €	234,45 €	100,77 €	- €	100,77 €
D. AREA G. CANARIA	16.757,09 €	13.446,58 €	22.658,60 €	7.848,01 €	16.443,49 €	24.291,50 €
D. AREA L. PALMA	5.815,25 €	7.887,01 €	6.714,12 €	2.259,60 €	- €	2.259,60 €
D. AREA TENERIFE	27.794,29 €	- €	- €	- €	- €	- €
DIR. AREA LA GOM.	10.555,88 €	8.421,53 €	11.051,25 €	3.126,27 €	- €	3.126,27 €
SALUD PÚBLICA	39.496,09 €	77.438,52 €	74.019,02 €	35.686,38 €	141.938,77 €	177.625,15 €
<b>Sub Total RESTO</b>	<b>100.792,02 €</b>	<b>112.499,38 €</b>	<b>115.607,25 €</b>	<b>49.467,15 €</b>	<b>158.382,26 €</b>	<b>207.849,41 €</b>

## Parte del coste correspondiente al consumo de combustibles:

<b>Combustible</b>		2S2013 según distribución histórica de consumos				
Gerencia	2010 Total	2011 Total	2012 Total	1S2013 Registrado	2S2013 Presupuestado	2013 Total
GER. SERV. SANIT. PA	147.053,89 €	169.628,16 €	155.900,88 €	85.377,79 €	70.246,42 €	155.624,21 €
GER. SERV. SANIT. GO	54.805,10 €	100.177,13 €	113.310,58 €	55.014,45 €	45.264,33 €	100.278,78 €
GER. SERV. SANIT. HI	- €	- €	828,82 €	708,02 €	582,54 €	1.290,56 €
GER. SERV. SANIT. FV	125.922,21 €	144.119,33 €	162.721,75 €	64.291,21 €	52.896,98 €	117.188,19 €
GER. ATENC. PRIM. TF	820,00 €	2.065,56 €	2.890,28 €	778,14 €	640,23 €	1.418,37 €
GER. SERV. SANIT. LZ	339.853,69 €	397.794,84 €	451.773,60 €	224.153,41 €	184.427,06 €	408.580,47 €
HOSP. UNIV. DE CAN.	336.517,88 €	377.306,64 €	421.777,75 €	206.430,84 €	169.845,43 €	376.276,27 €
D. G. HOSP. CAND.	899.241,42 €	1.118.455,27 €	1.326.929,76 €	746.604,52 €	614.284,99 €	1.360.889,51 €
GER. ATENC. PRIM. GC	24.448,10 €	29.392,27 €	35.683,28 €	23.604,80 €	19.421,36 €	43.026,16 €
D. G. HOSP. MAT/INS	399.683,27 €	406.627,47 €	920.392,75 €	281.238,78 €	231.395,28 €	512.634,06 €
D. G. HOSP. NEGRÍN	681.970,80 €	948.893,72 €	925.913,79 €	478.687,38 €	393.850,38 €	872.537,76 €
SERVICIOS CENTRALES (SG+DGRREE)	2.615,28 €	3.707,64 €	3.793,93 €	1.327,91 €	1.092,57 €	2.420,48 €
Resto de Gerencias	9.487,70 €	9.165,71 €	16.318,83 €	9.929,54 €	8.169,74 €	18.099,28 €
<b>TOTAL SCS</b>	<b>3.022.419,34 €</b>	<b>3.707.333,74 €</b>	<b>4.538.236,00 €</b>	<b>2.178.146,79 €</b>	<b>1.792.117,29 €</b>	<b>3.970.264,08 €</b>
<b>Desglose SERVICIOS CENTRALES</b>						
D. G. REC. ECON.	- €	- €	- €	- €	- €	- €
SECRETARIA DEL SCS	2.615,28 €	3.707,64 €	3.793,93 €	1.327,91 €	1.092,57 €	2.420,48 €
<b>Sub Total SERVICIOS CENTRALES</b>	<b>2.615,28 €</b>	<b>3.707,64 €</b>	<b>3.793,93 €</b>	<b>1.327,91 €</b>	<b>1.092,57 €</b>	<b>2.420,48 €</b>
<b>Desglose Resto de Gerencias</b>						
D. AREA EL HI.	781,32 €	951,69 €	1.788,55 €	774,23 €	637,01 €	1.411,24 €
D. AREA FUERTEV.	- €	- €	- €	- €	- €	- €
D. AREA G. CANARIA	116,15 €	128,15 €	269,50 €	- €	- €	- €
D. AREA L. PALMA	124,00 €	- €	- €	- €	- €	- €
D. AREA TENERIFE	- €	- €	- €	- €	- €	- €
DIR. AREA LA GOM.	1.266,23 €	1.685,87 €	1.060,78 €	355,31 €	292,34 €	647,65 €
SALUD PÚBLICA	7.200,00 €	6.400,00 €	13.200,00 €	8.800,00 €	7.240,39 €	16.040,39 €
<b>Sub Total RESTO</b>	<b>9.487,70 €</b>	<b>9.165,71 €</b>	<b>16.318,83 €</b>	<b>9.929,54 €</b>	<b>8.169,74 €</b>	<b>18.099,28 €</b>

**8L/PE-4772 Del Gobierno a la pregunta del Sr. diputado D. Román Rodríguez Rodríguez, del GP Mixto, sobre consumos energéticos del Hospital Universitario de Gran Canaria Dr. Negrín en 2012, dirigida a la Sra. consejera de Sanidad.**

(Publicación: BOPC núm. 192, de 18/7/13.)

(Registro de entrada núm. 7.788, de 24/9/13.)

### Presidencia

La Mesa del Parlamento, en reunión celebrada el día 4 de octubre de 2013, adoptó el acuerdo que se indica respecto del asunto de referencia:

#### 7.- PREGUNTAS CON RESPUESTA POR ESCRITO

##### CONTESTACIONES A LAS PREGUNTAS

7.54.- Del Sr. diputado D. Román Rodríguez Rodríguez, del GP Mixto, sobre consumos energéticos del Hospital Universitario de Gran Canaria Dr. Negrín en 2012, dirigida a la Sra. consejera de Sanidad.

Acuerdo:

Habiéndose enviado por el Gobierno la contestación a la pregunta de referencia, y habiendo sido trasladada al señor diputado que la formuló conforme a lo ordenado por la Mesa de la Cámara al respecto, se acuerda tener por recibida dicha contestación y dado curso a la misma.

De este acuerdo se dará traslado al Gobierno y al autor de la iniciativa. Asimismo, se publicará en el Boletín Oficial del Parlamento.

En ejecución de dicho acuerdo y en conformidad con lo previsto en el artículo 110 del Reglamento del Parlamento de Canarias, dispongo su publicación en el Boletín Oficial del Parlamento.

En la sede del Parlamento, a 8 de octubre de 2013.- EL PRESIDENTE, Antonio A. Castro Cordobez.

Excmo. Sr.:

Siguiendo instrucciones del Sr. consejero de Presidencia, Justicia e Igualdad, en relación a las preguntas con ruego de respuesta escrita, formuladas por el Sr. diputado D. Román Rodríguez Rodríguez, del GP Mixto, sobre:

[...]

CONSUMOS ENERGÉTICOS DEL HOSPITAL UNIVERSITARIO DE GRAN CANARIA DR. NEGRÍN EN 2012, PE-4772

[...]

recabada la información de la Consejería de Sanidad, por el presente se traslada la contestación del Gobierno, cuyo contenido es el siguiente:

“En relación con los consumos energéticos del Servicio Canario de la Salud en 2010, 2011, 2012 y la previsión de coste del consumo energético del Servicio Canario de la Salud en 2013, se ha redactado este informe con los siguientes criterios:

1) Para los ejercicios 2010, 2011 y 2012 y para el primer semestre de 2013, se ha obtenido el coste de los consumos energéticos del sistema de información económica TARO, como las facturas contabilizadas y pagadas en el ejercicio en los conceptos de combustibles y de electricidad.

2) Para el segundo semestre de 2013 se ha calculado el coste previsto como el correspondiente al consumo esperado de energía.

a) Para la energía eléctrica, se ha tomado el mismo consumo, correspondiente al periodo, con el que se construyeron los pliegos de contratación del expediente número 23/S/13/SU/DG/N/R012 de contratación de suministro eléctrico para diversos edificios del SCS mediante procedimiento negociado, que es el contrato de suministro eléctrico actualmente en vigor. El coste calculado para este periodo es el resultante de multiplicar este consumo por el precio adjudicado.

b) Para el coste del consumo de combustibles de este periodo se ha extrapolado el coste contabilizado del primer semestre del 2013 según el perfil de consumo medio histórico de los años 2010 a 2012.

3) Para las preguntas parlamentarias escritas PE-4749, PE-4761, PE-4773 y PE-4785; referentes a los consumos energéticos de los servicios centrales del Servicio Canario de la Salud y a los de la Consejería de Sanidad se ha de tener en cuenta que:

a) en lo referente al coste del consumo de los servicios centrales del Servicio Canario de la Salud, se han tenido en cuenta para su cálculo los imputados a la Secretaría General y a la Dirección General de Recursos Económicos, que son las gerencias a las que se imputan estos costes.

b) en lo referente al coste total de la Consejería de Sanidad, limitándonos al ámbito del Servicio Canario de la Salud, se han tenido en cuenta los datos de todas las gerencias a las que hacen referencia las preguntas parlamentarias escritas, a las que se ha sumado el coste imputado en el resto de gerencias no incluidas, a saber:

- i. Dirección de Área de Salud de El Hierro
- ii. Dirección de Área de Salud de Fuerteventura
- iii. Dirección de Área de Salud de Gran Canaria
- iv. Dirección de Área de Salud de La Palma
- v. Dirección de Área de Salud de Tenerife
- vi. Dirección de Área de Salud de La Gomera
- vii. Dirección General de Salud Pública

En aras de una mejor comprensión y economía de espacio los datos se presentan en forma de tabla, en el mismo orden que las preguntas parlamentarias escritas, en la página siguiente. En las tablas siguientes se especifica, en el mismo formato los costes correspondientes al consumo de electricidad y al de combustibles”.

Lo que se comunica a los efectos previstos en el artículo 176.1 del Reglamento del Parlamento.

Santa Cruz de Tenerife, a 23 de septiembre de 2013.- EL VICECONSEJERO DE RELACIONES CON EL PARLAMENTO, PARTICIPACIÓN CIUDADANA Y JUVENTUD, Manuel González Álvarez.

TOTAL SCS		2S2013 Según consumo licitado @ precio contratado				
		2010 Total	2011 Total	2012 Total	1S2013 Registrado	2S2013 Presupuestado
GER. SERV. SANIT. PA	702.533,16 €	680.230,69 €	896.888,02 €	364.472,20 €	440.127,22 €	804.599,42 €
GER. SERV. SANIT. GO	381.139,18 €	473.861,69 €	452.665,98 €	196.548,89 €	265.212,31 €	461.761,20 €
GER. SERV. SANIT. HI	163.741,11 €	222.587,85 €	176.992,80 €	71.700,86 €	123.358,78 €	195.059,64 €
GER. SERV. SANIT. FV	766.491,32 €	817.897,12 €	963.801,12 €	435.469,58 €	530.702,69 €	966.172,27 €
GER. ATENC. PRIM. TF	461.721,33 €	478.450,75 €	598.805,25 €	208.110,20 €	518.524,04 €	726.634,24 €
GER. SERV. SANIT. LZ	1.254.867,98 €	1.328.099,04 €	1.456.951,72 €	620.662,24 €	850.358,34 €	1.471.020,58 €
HOSP. UNIV. DE CAN.	2.085.070,35 €	2.100.216,21 €	2.185.691,21 €	940.310,02 €	1.121.344,90 €	2.061.654,92 €
D. G. HOSP. CAND.	2.911.612,08 €	3.124.736,23 €	3.451.014,92 €	1.741.123,35 €	1.929.984,80 €	3.671.108,15 €
GER. ATENC. PRIM. GC	736.256,45 €	687.687,29 €	816.291,66 €	361.840,10 €	799.088,94 €	1.160.929,04 €
D. G. HOSP. MAT/INS	2.999.343,86 €	3.216.406,96 €	3.748.332,73 €	1.431.610,10 €	1.811.965,32 €	3.243.575,42 €
D. G. HOSP. NEGRÍN	3.362.159,48 €	3.991.802,41 €	3.794.393,15 €	1.363.688,29 €	2.025.959,93 €	3.389.648,22 €
SERVICIOS CENTRALES (SG+DGRREE)	438.554,95 €	362.861,63 €	348.923,47 €	143.517,35 €	358.686,30 €	502.203,65 €
Resto de Gerencias	110.279,72 €	121.665,09 €	131.926,08 €	59.396,69 €	166.552,00 €	225.948,69 €
<b>TOTAL SCS</b>	<b>16.373.770,97 €</b>	<b>17.606.502,96 €</b>	<b>19.022.678,11 €</b>	<b>7.938.449,87 €</b>	<b>10.941.865,57 €</b>	<b>18.880.315,44 €</b>
<b>Desglose SERVICIOS CENTRALES</b>						
D. G. REC. ECON.	3.781,63 €	1.015,79 €	- €	- €	- €	- €
SECRETARIA DEL SCS	434.773,32 €	361.845,84 €	348.923,47 €	143.517,35 €	358.686,30 €	502.203,65 €
<b>Sub Total SERVICIOS CENTRALES</b>	<b>438.554,95 €</b>	<b>362.861,63 €</b>	<b>348.923,47 €</b>	<b>143.517,35 €</b>	<b>358.686,30 €</b>	<b>502.203,65 €</b>
<b>Desglose Resto de Gerencias</b>						
D. AREA EL HI.	935,92 €	6.068,98 €	2.718,36 €	1.220,35 €	637,01 €	1.857,36 €
D. AREA FUERTEV.	218,82 €	188,45 €	234,45 €	100,77 €	- €	100,77 €
D. AREA G. CANARIA	16.873,24 €	13.574,73 €	22.928,10 €	7.848,01 €	16.443,49 €	24.291,50 €
D. AREA L. PALMA	5.939,25 €	7.887,01 €	6.714,12 €	2.259,60 €	- €	2.259,60 €
D. AREA TENERIFE	27.794,29 €	- €	- €	- €	- €	- €
DIR. AREA LA GOM.	11.822,11 €	10.107,40 €	12.112,03 €	3.481,58 €	292,34 €	3.773,92 €
SALUD PÚBLICA	46.696,09 €	83.838,52 €	87.219,02 €	44.486,38 €	149.179,16 €	193.665,54 €
<b>Sub Total RESTO</b>	<b>110.279,72 €</b>	<b>121.665,09 €</b>	<b>131.926,08 €</b>	<b>59.396,69 €</b>	<b>166.552,00 €</b>	<b>225.948,69 €</b>

Parte del coste correspondiente al consumo de electricidad:

Electricidad		2S2013 Según consumo licitado @ precio contratado				
		2010 Total	2011 Total	2012 Total	1S2013 Registrado	2S2013 Presupuestado
GER. SERV. SANIT. PA	555.479,27 €	510.602,53 €	740.987,14 €	279.094,41 €	369.880,80 €	648.975,21 €
GER. SERV. SANIT. GO	326.334,08 €	373.684,56 €	339.355,40 €	141.534,44 €	219.947,98 €	361.482,42 €
GER. SERV. SANIT. HI	163.741,11 €	222.587,85 €	176.163,98 €	70.992,84 €	122.776,24 €	193.769,08 €
GER. SERV. SANIT. FV	640.569,11 €	673.777,79 €	801.079,37 €	371.178,37 €	477.805,71 €	848.984,08 €
GER. ATENC. PRIM. TF	460.901,33 €	476.385,19 €	595.914,97 €	207.332,06 €	517.883,81 €	725.215,87 €
GER. SERV. SANIT. LZ	915.014,29 €	930.304,20 €	1.005.178,12 €	396.508,83 €	665.931,28 €	1.062.440,11 €
HOSP. UNIV. DE CAN.	1.748.552,47 €	1.722.909,57 €	1.763.913,46 €	733.879,18 €	951.499,47 €	1.685.378,65 €
D. G. HOSP. CAND.	2.012.370,66 €	2.006.280,96 €	2.124.085,16 €	994.518,83 €	1.315.699,82 €	2.310.218,65 €
GER. ATENC. PRIM. GC	711.808,35 €	658.295,02 €	780.608,38 €	338.235,30 €	779.667,58 €	1.117.902,88 €
D. G. HOSP. MAT/INS	2.599.660,59 €	2.809.779,49 €	2.827.939,98 €	1.150.371,32 €	1.580.570,04 €	2.730.941,36 €
D. G. HOSP. NEGRÍN	2.680.188,68 €	3.042.908,69 €	2.868.479,36 €	885.000,91 €	1.632.109,56 €	2.517.110,47 €
SERVICIOS CENTRALES (SG+DGRREE)	435.939,67 €	359.153,99 €	345.129,54 €	142.189,44 €	357.593,73 €	499.783,17 €
Resto de Gerencias	100.792,02 €	112.499,38 €	115.607,25 €	49.467,15 €	158.382,26 €	207.849,41 €
<b>TOTAL SCS</b>	<b>13.357.351,63 €</b>	<b>13.899.169,22 €</b>	<b>14.484.442,11 €</b>	<b>5.760.303,08 €</b>	<b>9.149.748,28 €</b>	<b>14.910.051,36 €</b>
<b>Desglose SERVICIOS CENTRALES</b>						
D. G. REC. ECON.	3.781,63 €	1.015,79 €	- €	- €	- €	- €
SECRETARIA DEL SCS	432.158,04 €	358.138,20 €	345.129,54 €	142.189,44 €	357.593,73 €	499.783,17 €
<b>Sub Total SERVICIOS CENTRALES</b>	<b>435.939,67 €</b>	<b>359.153,99 €</b>	<b>345.129,54 €</b>	<b>142.189,44 €</b>	<b>357.593,73 €</b>	<b>499.783,17 €</b>
<b>Desglose Resto de Gerencias</b>						
D. AREA EL HI.	154,60 €	5.117,29 €	929,81 €	446,12 €	- €	446,12 €
D. AREA FUERTEV.	218,82 €	188,45 €	234,45 €	100,77 €	- €	100,77 €
D. AREA G. CANARIA	16.757,09 €	13.446,58 €	22.658,60 €	7.848,01 €	16.443,49 €	24.291,50 €
D. AREA L. PALMA	5.815,25 €	7.887,01 €	6.714,12 €	2.259,60 €	- €	2.259,60 €
D. AREA TENERIFE	27.794,29 €	- €	- €	- €	- €	- €
DIR. AREA LA GOM.	10.555,88 €	8.421,53 €	11.051,25 €	3.126,27 €	- €	3.126,27 €
SALUD PÚBLICA	39.496,09 €	77.438,52 €	74.019,02 €	35.686,38 €	141.938,77 €	177.625,15 €
<b>Sub Total RESTO</b>	<b>100.792,02 €</b>	<b>112.499,38 €</b>	<b>115.607,25 €</b>	<b>49.467,15 €</b>	<b>158.382,26 €</b>	<b>207.849,41 €</b>

Parte del coste correspondiente al consumo de combustibles:

Combustible Gerencia	2S2013 según distribución histórica de consumos					
	2010 Total	2011 Total	2012 Total	1S2013 Registrado	2S2013 Presupuestado	2013 Total
GER. SERV. SANIT. PA	147.053,89 €	169.628,16 €	155.900,88 €	85.377,79 €	70.246,42 €	155.624,21 €
GER. SERV. SANIT. GO	54.805,10 €	100.177,13 €	113.310,58 €	55.014,45 €	45.264,33 €	100.278,78 €
GER. SERV. SANIT. HI	- €	- €	828,82 €	708,02 €	582,54 €	1.290,56 €
GER. SERV. SANIT. FV	125.922,21 €	144.119,33 €	162.721,75 €	64.291,21 €	52.896,98 €	117.188,19 €
GER. ATENC. PRIM. TF	820,00 €	2.065,56 €	2.890,28 €	778,14 €	640,23 €	1.418,37 €
GER. SERV. SANIT. LZ	339.853,69 €	397.794,84 €	451.773,60 €	224.153,41 €	184.427,06 €	408.580,47 €
HOSP. UNIV. DE CAN.	336.517,88 €	377.306,64 €	421.777,75 €	206.430,84 €	169.845,43 €	376.276,27 €
D. G. HOSP. CAND.	899.241,42 €	1.118.455,27 €	1.326.929,76 €	746.604,52 €	614.284,99 €	1.360.889,51 €
GER. ATENC. PRIM. GC	24.448,10 €	29.392,27 €	35.683,28 €	23.604,80 €	19.421,36 €	43.026,16 €
D. G. HOSP. MAT/INS	399.683,27 €	406.627,47 €	920.392,75 €	281.238,78 €	231.395,28 €	512.634,06 €
D. G. HOSP. NEGRIN	681.970,80 €	948.893,72 €	925.913,79 €	478.687,38 €	393.850,38 €	872.537,76 €
SERVICIOS CENTRALES (SG+DGRREE)	2.615,28 €	3.707,64 €	3.793,93 €	1.327,91 €	1.092,57 €	2.420,48 €
Resto de Gerencias	9.487,70 €	9.165,71 €	16.318,83 €	9.929,54 €	8.169,74 €	18.099,28 €
<b>TOTAL SCS</b>	<b>3.022.419,34 €</b>	<b>3.707.333,74 €</b>	<b>4.538.236,00 €</b>	<b>2.178.146,79 €</b>	<b>1.792.117,29 €</b>	<b>3.970.264,08 €</b>
<b>Desglose SERVICIOS CENTRALES</b>						
D. G. REC. ECON.	- €	- €	- €	- €	- €	- €
SECRETARIA DEL SCS	2.615,28 €	3.707,64 €	3.793,93 €	1.327,91 €	1.092,57 €	2.420,48 €
<b>Sub Total SERVICIOS CENTRALES</b>	<b>2.615,28 €</b>	<b>3.707,64 €</b>	<b>3.793,93 €</b>	<b>1.327,91 €</b>	<b>1.092,57 €</b>	<b>2.420,48 €</b>
<b>Desglose Resto de Gerencias</b>						
D. AREA EL HI.	781,32 €	951,69 €	1.788,55 €	774,23 €	637,01 €	1.411,24 €
D. AREA FUERTEV.	- €	- €	- €	- €	- €	- €
D. AREA G. CANARIA	116,15 €	128,15 €	269,50 €	- €	- €	- €
D. AREA L. PALMA	124,00 €	- €	- €	- €	- €	- €
D. AREA TENERIFE	- €	- €	- €	- €	- €	- €
DIR. AREA LA GOM.	1.266,23 €	1.685,87 €	1.060,78 €	355,31 €	292,34 €	647,65 €
SALUD PÚBLICA	7.200,00 €	6.400,00 €	13.200,00 €	8.800,00 €	7.240,39 €	16.040,39 €
<b>Sub Total RESTO</b>	<b>9.487,70 €</b>	<b>9.165,71 €</b>	<b>16.318,83 €</b>	<b>9.929,54 €</b>	<b>8.169,74 €</b>	<b>18.099,28 €</b>

**8L/PE-4773 Del Gobierno a la pregunta del Sr. diputado D. Román Rodríguez Rodríguez, del GP Mixto, sobre consumos energéticos de los servicios centrales del Servicio Canario de la Salud y de la Consejería de Sanidad en 2012, dirigida a la Sra. consejera de Sanidad.**

(Publicación: BOPC núm. 192, de 18/7/13.)

(Registro de entrada núm. 7.788, de 24/9/13.)

#### Presidencia

La Mesa del Parlamento, en reunión celebrada el día 4 de octubre de 2013, adoptó el acuerdo que se indica respecto del asunto de referencia:

7.- PREGUNTAS CON RESPUESTA POR ESCRITO

CONTESTACIONES A LAS PREGUNTAS

7.55.- Del Sr. diputado D. Román Rodríguez Rodríguez, del GP Mixto, sobre consumos energéticos de los servicios centrales del Servicio Canario de la Salud y de la Consejería de Sanidad en 2012, dirigida a la Sra. consejera de Sanidad.

Acuerdo:

Habiéndose enviado por el Gobierno la contestación a la pregunta de referencia, y habiendo sido trasladada al señor diputado que la formuló conforme a lo ordenado por la Mesa de la Cámara al respecto, se acuerda tener por recibida dicha contestación y dado curso a la misma.

De este acuerdo se dará traslado al Gobierno y al autor de la iniciativa. Asimismo, se publicará en el Boletín Oficial del Parlamento.

En ejecución de dicho acuerdo y en conformidad con lo previsto en el artículo 110 del Reglamento del Parlamento de Canarias, dispongo su publicación en el Boletín Oficial del Parlamento.

En la sede del Parlamento, a 8 de octubre de 2013.- EL PRESIDENTE, Antonio A. Castro Cordobez.

Excmo. Sr.:

Siguiendo instrucciones del Sr. consejero de Presidencia, Justicia e Igualdad, en relación a las preguntas con ruego de respuesta escrita, formuladas por el Sr. diputado D. Román Rodríguez Rodríguez, del GP Mixto, sobre:

[...]

CONSUMOS ENERGÉTICOS DE LOS SERVICIOS CENTRALES DEL SERVICIO CANARIO DE LA SALUD Y DE LA CONSEJERÍA DE SANIDAD EN 2012, PE-4773

[...]

recabada la información de la Consejería de Sanidad, por el presente se traslada la contestación del Gobierno, cuyo contenido es el siguiente:

“En relación con los consumos energéticos del Servicio Canario de la Salud en 2010, 2011, 2012 y la previsión de coste del consumo energético del Servicio Canario de la Salud en 2013, se ha redactado este informe con los siguientes criterios:

1) Para los ejercicios 2010, 2011 y 2012 y para el primer semestre de 2013, se ha obtenido el coste de los consumos energéticos del sistema de información económica TARO, como las facturas contabilizadas y pagadas en el ejercicio en los conceptos de combustibles y de electricidad.

2) Para el segundo semestre de 2013 se ha calculado el coste previsto como el correspondiente al consumo esperado de energía.

a) Para la energía eléctrica, se ha tomado el mismo consumo, correspondiente al periodo, con el que se construyeron los pliegos de contratación del expediente número 23/S/13/SU/DG/N/R012 de contratación de suministro eléctrico para diversos edificios del SCS mediante procedimiento negociado, que es el contrato de suministro eléctrico actualmente en vigor. El coste calculado para este periodo es el resultante de multiplicar este consumo por el precio adjudicado.

b) Para el coste del consumo de combustibles de este periodo se ha extrapolado el coste contabilizado del primer semestre del 2013 según el perfil de consumo medio histórico de los años 2010 a 2012.

3) Para las preguntas parlamentarias escritas PE-4749, PE-4761, PE-4773 y PE-4785; referentes a los consumos energéticos de los servicios centrales del Servicio Canario de la Salud y a los de la Consejería de Sanidad se ha de tener en cuenta que:

a) en lo referente al coste del consumo de los servicios centrales del Servicio Canario de la Salud, se han tenido en cuenta para su cálculo los imputados a la Secretaría General y a la Dirección General de Recursos Económicos, que son las gerencias a las que se imputan estos costes.


b) en lo referente al coste total de la Consejería de Sanidad, limitándonos al ámbito del Servicio Canario de la Salud, se han tenido en cuenta los datos de todas las gerencias a las que hacen referencia las preguntas parlamentarias escritas, a las que se ha sumado el coste imputado en el resto de gerencias no incluidas, a saber:

- i. Dirección de Área de Salud de El Hierro
- ii. Dirección de Área de Salud de Fuerteventura
- iii. Dirección de Área de Salud de Gran Canaria
- iv. Dirección de Área de Salud de La Palma
- v. Dirección de Área de Salud de Tenerife
- vi. Dirección de Área de Salud de La Gomera
- vii. Dirección General de Salud Pública

En aras de una mejor comprensión y economía de espacio los datos se presentan en forma de tabla, en el mismo orden que las preguntas parlamentarias escritas, en la página siguiente. En las tablas siguientes se especifica, en el mismo formato los costes correspondientes al consumo de electricidad y al de combustibles”.

Lo que se comunica a los efectos previstos en el artículo 176.1 del Reglamento del Parlamento.

Santa Cruz de Tenerife, a 23 de septiembre de 2013.- EL VICECONSEJERO DE RELACIONES CON EL PARLAMENTO, PARTICIPACIÓN CIUDADANA Y JUVENTUD, Manuel González Álvarez.

		<b>Costes de Energía</b>					
		Servicio Canario de la Salud					
						31/07/2013	
<b>TOTAL SCS</b>		2S2013 Según consumo licitado @ precio contratado					
Gerencia	2010	2011	2012	1S2013	2S2013	2013	
	Total	Total	Total	Registrado	Presupuestado	Total	Total
GER. SERV. SANIT. PA	702.533,16 €	680.230,69 €	896.888,02 €	364.472,20 €	440.127,22 €	804.599,42 €	
GER. SERV. SANIT. GO	381.139,18 €	473.861,69 €	452.665,98 €	196.548,89 €	265.212,31 €	461.761,20 €	
GER. SERV. SANIT. HI	163.741,11 €	222.587,85 €	176.992,80 €	71.700,86 €	123.358,78 €	195.059,64 €	
GER. SERV. SANIT. FV	766.491,32 €	817.897,12 €	963.801,12 €	435.469,58 €	530.702,69 €	966.172,27 €	
GER. ATENC. PRIM. TF	461.721,33 €	478.450,75 €	598.805,25 €	208.110,20 €	518.524,04 €	726.634,24 €	
GER. SERV. SANIT. LZ	1.254.867,98 €	1.328.099,04 €	1.456.951,72 €	620.662,24 €	850.358,34 €	1.471.020,58 €	
HOSP. UNIV. DE CAN.	2.085.070,35 €	2.100.216,21 €	2.185.691,21 €	940.310,02 €	1.121.344,90 €	2.061.654,92 €	
D. G. HOSP. CAND.	2.911.612,08 €	3.124.736,23 €	3.451.014,92 €	1.741.123,35 €	1.929.984,80 €	3.671.108,15 €	
GER. ATENC. PRIM. GC	736.256,45 €	687.687,29 €	816.291,66 €	361.840,10 €	799.088,94 €	1.160.929,04 €	
D. G. HOSP. MAT/INS	2.999.343,86 €	3.216.406,96 €	3.748.332,73 €	1.431.610,10 €	1.811.965,32 €	3.243.575,42 €	
D. G. HOSP. NEGRÍN	3.362.159,48 €	3.991.802,41 €	3.794.393,15 €	1.363.688,29 €	2.025.959,93 €	3.389.648,22 €	
SERVICIOS CENTRALES (SG+DGRREE)	438.554,95 €	362.861,63 €	348.923,47 €	143.517,35 €	358.686,30 €	502.203,65 €	
Resto de Gerencias	110.279,72 €	121.665,09 €	131.926,08 €	59.396,69 €	166.552,00 €	225.948,69 €	
<b>TOTAL SCS</b>	<b>16.373.770,97 €</b>	<b>17.606.502,96 €</b>	<b>19.022.678,11 €</b>	<b>7.938.449,87 €</b>	<b>10.941.865,57 €</b>	<b>18.880.315,44 €</b>	
<b>Desglose SERVICIOS CENTRALES</b>							
D. G. REC. ECON.	3.781,63 €	1.015,79 €	- €	- €	- €	- €	
SECRETARIA DEL SCS	434.773,32 €	361.845,84 €	348.923,47 €	143.517,35 €	358.686,30 €	502.203,65 €	
<b>Sub Total SERVICIOS CENTRALES</b>	<b>438.554,95 €</b>	<b>362.861,63 €</b>	<b>348.923,47 €</b>	<b>143.517,35 €</b>	<b>358.686,30 €</b>	<b>502.203,65 €</b>	
<b>Desglose Resto de Gerencias</b>							
D. AREA EL HI.	935,92 €	6.068,98 €	2.718,36 €	1.220,35 €	637,01 €	1.857,36 €	
D. AREA FUERTEV.	218,82 €	188,45 €	234,45 €	100,77 €	- €	100,77 €	
D. AREA G. CANARIA	16.873,24 €	13.574,73 €	22.928,10 €	7.848,01 €	16.443,49 €	24.291,50 €	
D. AREA L. PALMA	5.939,25 €	7.887,01 €	6.714,12 €	2.259,60 €	- €	2.259,60 €	
D. AREA TENERIFE	27.794,29 €	- €	- €	- €	- €	- €	
DIR. AREA LA GOM.	11.822,11 €	10.107,40 €	12.112,03 €	3.481,58 €	292,34 €	3.773,92 €	
SALUD PÚBLICA	46.696,09 €	83.838,52 €	87.219,02 €	44.486,38 €	149.179,16 €	193.665,54 €	
<b>Sub Total RESTO</b>	<b>110.279,72 €</b>	<b>121.665,09 €</b>	<b>131.926,08 €</b>	<b>59.396,69 €</b>	<b>166.552,00 €</b>	<b>225.948,69 €</b>	

## Parte del coste correspondiente al consumo de electricidad:

<b>Electricidad</b>		2S2013 Según consumo licitado @ precio contratado				
Gerencia	2010 Total	2011 Total	2012 Total	1S2013 Registrado	2S2013 Presupuestado	2013 Total
GER. SERV. SANIT. PA	555.479,27 €	510.602,53 €	740.987,14 €	279.094,41 €	369.880,80 €	648.975,21 €
GER. SERV. SANIT. GO	326.334,08 €	373.684,56 €	339.355,40 €	141.534,44 €	219.947,98 €	361.482,42 €
GER. SERV. SANIT. HI	163.741,11 €	222.587,85 €	176.163,98 €	70.992,84 €	122.776,24 €	193.769,08 €
GER. SERV. SANIT. FV	640.569,11 €	673.777,79 €	801.079,37 €	371.178,37 €	477.805,71 €	848.984,08 €
GER. ATENC. PRIM. TF	460.901,33 €	476.385,19 €	595.914,97 €	207.332,06 €	517.883,81 €	725.215,87 €
GER. SERV. SANIT. LZ	915.014,29 €	930.304,20 €	1.005.178,12 €	396.508,83 €	665.931,28 €	1.062.440,11 €
HOSP. UNIV. DE CAN.	1.748.552,47 €	1.722.909,57 €	1.763.913,46 €	733.879,18 €	951.499,47 €	1.685.378,65 €
D. G. HOSP. CAND.	2.012.370,66 €	2.006.280,96 €	2.124.085,16 €	994.518,83 €	1.315.699,82 €	2.310.218,65 €
GER. ATENC. PRIM. GC	711.808,35 €	658.295,02 €	780.608,38 €	338.235,30 €	779.667,58 €	1.117.902,88 €
D. G. HOSP. MAT/INS	2.599.660,59 €	2.809.779,49 €	2.827.939,98 €	1.150.371,32 €	1.580.570,04 €	2.730.941,36 €
D. G. HOSP. NEGRÍN	2.680.188,68 €	3.042.908,69 €	2.868.479,36 €	885.000,91 €	1.632.109,56 €	2.517.110,47 €
SERVICIOS CENTRALES (SG+DGRREE)	435.939,67 €	359.153,99 €	345.129,54 €	142.189,44 €	357.593,73 €	499.783,17 €
Resto de Gerencias	100.792,02 €	112.499,38 €	115.607,25 €	49.467,15 €	158.382,26 €	207.849,41 €
<b>TOTAL SCS</b>	<b>13.351.351,63 €</b>	<b>13.899.169,22 €</b>	<b>14.484.442,11 €</b>	<b>5.760.303,08 €</b>	<b>9.149.748,28 €</b>	<b>14.910.051,36 €</b>
<b>Desglose SERVICIOS CENTRALES</b>						
D. G. REC. ECON.	3.781,63 €	1.015,79 €	- €	- €	- €	- €
SECRETARIA DEL SCS	432.158,04 €	358.138,20 €	345.129,54 €	142.189,44 €	357.593,73 €	499.783,17 €
<b>Sub Total SERVICIOS CENTRALES</b>	<b>435.939,67 €</b>	<b>359.153,99 €</b>	<b>345.129,54 €</b>	<b>142.189,44 €</b>	<b>357.593,73 €</b>	<b>499.783,17 €</b>
<b>Desglose Resto de Gerencias</b>						
D. AREA EL HI.	154,60 €	5.117,29 €	929,81 €	446,12 €	- €	446,12 €
D. AREA FUERTEV.	218,82 €	188,45 €	234,45 €	100,77 €	- €	100,77 €
D. AREA G. CANARIA	16.757,09 €	13.446,58 €	22.658,60 €	7.848,01 €	16.443,49 €	24.291,50 €
D. AREA L. PALMA	5.815,25 €	7.887,01 €	6.714,12 €	2.259,60 €	- €	2.259,60 €
D. AREA TENERIFE	27.794,29 €	- €	- €	- €	- €	- €
DIR. AREA LA GOM.	10.555,88 €	8.421,53 €	11.051,25 €	3.126,27 €	- €	3.126,27 €
SALUD PÚBLICA	39.496,09 €	77.438,52 €	74.019,02 €	35.686,38 €	141.938,77 €	177.625,15 €
<b>Sub Total RESTO</b>	<b>100.792,02 €</b>	<b>112.499,38 €</b>	<b>115.607,25 €</b>	<b>49.467,15 €</b>	<b>158.382,26 €</b>	<b>207.849,41 €</b>

## Parte del coste correspondiente al consumo de combustibles:

<b>Combustible</b>		2S2013 según distribución histórica de consumos				
Gerencia	2010 Total	2011 Total	2012 Total	1S2013 Registrado	2S2013 Presupuestado	2013 Total
GER. SERV. SANIT. PA	147.053,89 €	169.628,16 €	155.900,88 €	85.377,79 €	70.246,42 €	155.624,21 €
GER. SERV. SANIT. GO	54.805,10 €	100.177,13 €	113.310,58 €	55.014,45 €	45.264,33 €	100.278,78 €
GER. SERV. SANIT. HI	- €	- €	828,82 €	708,02 €	582,54 €	1.290,56 €
GER. SERV. SANIT. FV	125.922,21 €	144.119,33 €	162.721,75 €	64.291,21 €	52.896,98 €	117.188,19 €
GER. ATENC. PRIM. TF	820,00 €	2.065,56 €	2.890,28 €	778,14 €	640,23 €	1.418,37 €
GER. SERV. SANIT. LZ	339.853,69 €	397.794,84 €	451.773,60 €	224.153,41 €	184.427,06 €	408.580,47 €
HOSP. UNIV. DE CAN.	336.517,88 €	377.306,64 €	421.777,75 €	206.430,84 €	169.845,43 €	376.276,27 €
D. G. HOSP. CAND.	899.241,42 €	1.118.455,27 €	1.326.929,76 €	746.604,52 €	614.284,99 €	1.360.889,51 €
GER. ATENC. PRIM. GC	24.448,10 €	29.392,27 €	35.683,28 €	23.604,80 €	19.421,36 €	43.026,16 €
D. G. HOSP. MAT/INS	399.683,27 €	406.627,47 €	920.392,75 €	281.238,78 €	231.395,28 €	512.634,06 €
D. G. HOSP. NEGRÍN	681.970,80 €	948.893,72 €	925.913,79 €	478.687,38 €	393.850,38 €	872.537,76 €
SERVICIOS CENTRALES (SG+DGRREE)	2.615,28 €	3.707,64 €	3.793,93 €	1.327,91 €	1.092,57 €	2.420,48 €
Resto de Gerencias	9.487,70 €	9.165,71 €	16.318,83 €	9.929,54 €	8.169,74 €	18.099,28 €
<b>TOTAL SCS</b>	<b>3.022.419,34 €</b>	<b>3.707.333,74 €</b>	<b>4.538.236,00 €</b>	<b>2.178.146,79 €</b>	<b>1.792.117,29 €</b>	<b>3.970.264,08 €</b>
<b>Desglose SERVICIOS CENTRALES</b>						
D. G. REC. ECON.	- €	- €	- €	- €	- €	- €
SECRETARIA DEL SCS	2.615,28 €	3.707,64 €	3.793,93 €	1.327,91 €	1.092,57 €	2.420,48 €
<b>Sub Total SERVICIOS CENTRALES</b>	<b>2.615,28 €</b>	<b>3.707,64 €</b>	<b>3.793,93 €</b>	<b>1.327,91 €</b>	<b>1.092,57 €</b>	<b>2.420,48 €</b>
<b>Desglose Resto de Gerencias</b>						
D. AREA EL HI.	781,32 €	951,69 €	1.788,55 €	774,23 €	637,01 €	1.411,24 €
D. AREA FUERTEV.	- €	- €	- €	- €	- €	- €
D. AREA G. CANARIA	116,15 €	128,15 €	269,50 €	- €	- €	- €
D. AREA L. PALMA	124,00 €	- €	- €	- €	- €	- €
D. AREA TENERIFE	- €	- €	- €	- €	- €	- €
DIR. AREA LA GOM.	1.266,23 €	1.685,87 €	1.060,78 €	355,31 €	292,34 €	647,65 €
SALUD PÚBLICA	7.200,00 €	6.400,00 €	13.200,00 €	8.800,00 €	7.240,39 €	16.040,39 €
<b>Sub Total RESTO</b>	<b>9.487,70 €</b>	<b>9.165,71 €</b>	<b>16.318,83 €</b>	<b>9.929,54 €</b>	<b>8.169,74 €</b>	<b>18.099,28 €</b>

**8L/PE-4774 Del Gobierno a la pregunta del Sr. diputado D. Román Rodríguez Rodríguez, del GP Mixto, sobre consumos energéticos de la Gerencia de Servicios Sanitarios en La Palma en 2013, dirigida a la Sra. consejera de Sanidad.**

(Publicación: BOPC núm. 192, de 18/7/13.)

(Registro de entrada núm. 7.788, de 24/9/13.)

### Presidencia

La Mesa del Parlamento, en reunión celebrada el día 4 de octubre de 2013, adoptó el acuerdo que se indica respecto del asunto de referencia:

#### 7.- PREGUNTAS CON RESPUESTA POR ESCRITO

##### CONTESTACIONES A LAS PREGUNTAS

7.56.- Del Sr. diputado D. Román Rodríguez Rodríguez, del GP Mixto, sobre consumos energéticos de la Gerencia de Servicios Sanitarios en La Palma en 2013, dirigida a la Sra. consejera de Sanidad.

Acuerdo:

Habiéndose enviado por el Gobierno la contestación a la pregunta de referencia, y habiendo sido trasladada al señor diputado que la formuló conforme a lo ordenado por la Mesa de la Cámara al respecto, se acuerda tener por recibida dicha contestación y dado curso a la misma.

De este acuerdo se dará traslado al Gobierno y al autor de la iniciativa. Asimismo, se publicará en el Boletín Oficial del Parlamento.

En ejecución de dicho acuerdo y en conformidad con lo previsto en el artículo 110 del Reglamento del Parlamento de Canarias, dispongo su publicación en el Boletín Oficial del Parlamento.

En la sede del Parlamento, a 8 de octubre de 2013.- EL PRESIDENTE, Antonio A. Castro Cordobez.

Excmo. Sr.:

Siguiendo instrucciones del Sr. consejero de Presidencia, Justicia e Igualdad, en relación a las preguntas con ruego de respuesta escrita, formuladas por el Sr. diputado D. Román Rodríguez Rodríguez, del GP Mixto, sobre:

[...]

CONSUMOS ENERGÉTICOS DE LA GERENCIA DE SERVICIOS SANITARIOS EN LA PALMA EN 2013, PE-4774

[...]

recabada la información de la Consejería de Sanidad, por el presente se traslada la contestación del Gobierno, cuyo contenido es el siguiente:

“En relación con los consumos energéticos del Servicio Canario de la Salud en 2010, 2011, 2012 y la previsión de coste del consumo energético del Servicio Canario de la Salud en 2013, se ha redactado este informe con los siguientes criterios:

1) Para los ejercicios 2010, 2011 y 2012 y para el primer semestre de 2013, se ha obtenido el coste de los consumos energéticos del sistema de información económica TARO, como las facturas contabilizadas y pagadas en el ejercicio en los conceptos de combustibles y de electricidad.

2) Para el segundo semestre de 2013 se ha calculado el coste previsto como el correspondiente al consumo esperado de energía.

a) Para la energía eléctrica, se ha tomado el mismo consumo, correspondiente al periodo, con el que se construyeron los pliegos de contratación del expediente número 23/S/13/SU/DG/N/R012 de contratación de suministro eléctrico para diversos edificios del SCS mediante procedimiento negociado, que es el contrato de suministro eléctrico actualmente en vigor. El coste calculado para este periodo es el resultante de multiplicar este consumo por el precio adjudicado.

b) Para el coste del consumo de combustibles de este periodo se ha extrapolado el coste contabilizado del primer semestre del 2013 según el perfil de consumo medio histórico de los años 2010 a 2012.

3) Para las preguntas parlamentarias escritas PE-4749, PE-4761, PE-4773 y PE-4785; referentes a los consumos energéticos de los servicios centrales del Servicio Canario de la Salud y a los de la Consejería de Sanidad se ha de tener en cuenta que:

a) en lo referente al coste del consumo de los servicios centrales del Servicio Canario de la Salud, se han tenido en cuenta para su cálculo los imputados a la Secretaría General y a la Dirección General de Recursos Económicos, que son las gerencias a las que se imputan estos costes.

b) en lo referente al coste total de la Consejería de Sanidad, limitándonos al ámbito del Servicio Canario de la Salud, se han tenido en cuenta los datos de todas las gerencias a las que hacen referencia las preguntas parlamentarias escritas, a las que se ha sumado el coste imputado en el resto de gerencias no incluidas, a saber:

- i. Dirección de Área de Salud de El Hierro
- ii. Dirección de Área de Salud de Fuerteventura
- iii. Dirección de Área de Salud de Gran Canaria
- iv. Dirección de Área de Salud de La Palma
- v. Dirección de Área de Salud de Tenerife
- vi. Dirección de Área de Salud de La Gomera
- vii. Dirección General de Salud Pública

En aras de una mejor comprensión y economía de espacio los datos se presentan en forma de tabla, en el mismo orden que las preguntas parlamentarias escritas, en la página siguiente. En las tablas siguientes se especifica, en el mismo formato los costes correspondientes al consumo de electricidad y al de combustibles”.

Lo que se comunica a los efectos previstos en el artículo 176.1 del Reglamento del Parlamento.

Santa Cruz de Tenerife, a 23 de septiembre de 2013.- EL VICECONSEJERO DE RELACIONES CON EL PARLAMENTO, PARTICIPACIÓN CIUDADANA Y JUVENTUD, Manuel González Álvarez.

Gerencia		2S2013 Según consumo licitado @ precio contratado				
		2010 Total	2011 Total	2012 Total	1S2013 Registrado	2S2013 Presupuestado
<b>TOTAL SCS</b>						
GER. SERV. SANIT. PA	702.533,16 €	680.230,69 €	896.888,02 €	364.472,20 €	440.127,22 €	804.599,42 €
GER. SERV. SANIT. GO	381.139,18 €	473.861,69 €	452.665,98 €	196.548,89 €	265.212,31 €	461.761,20 €
GER. SERV. SANIT. HI	163.741,11 €	222.587,85 €	176.992,80 €	71.700,86 €	123.358,78 €	195.059,64 €
GER. SERV. SANIT. FV	766.491,32 €	817.897,12 €	963.801,12 €	435.469,58 €	530.702,69 €	966.172,27 €
GER. ATENC. PRIM. TF	461.721,33 €	478.450,75 €	598.805,25 €	208.110,20 €	518.524,04 €	726.634,24 €
GER. SERV. SANIT. LZ	1.254.867,98 €	1.328.099,04 €	1.456.951,72 €	620.662,24 €	850.358,34 €	1.471.020,58 €
HOSP. UNIV. DE CAN.	2.085.070,35 €	2.100.216,21 €	2.185.691,21 €	940.310,02 €	1.121.344,90 €	2.061.654,92 €
D. G. HOSP.CAND.	2.911.612,08 €	3.124.736,23 €	3.451.014,92 €	1.741.123,35 €	1.929.984,80 €	3.671.108,15 €
GER. ATENC. PRIM. GC	736.256,45 €	687.687,29 €	816.291,66 €	361.840,10 €	799.088,94 €	1.160.929,04 €
D. G. HOSP. MAT/INS	2.999.343,86 €	3.216.406,96 €	3.748.332,73 €	1.431.610,10 €	1.811.965,32 €	3.243.575,42 €
D. G. HOSP. NEGRIN	3.362.159,48 €	3.991.802,41 €	3.794.393,15 €	1.363.688,29 €	2.025.959,93 €	3.389.648,22 €
SERVICIOS CENTRALES (SG+DGRREE)	438.554,95 €	362.861,63 €	348.923,47 €	143.517,35 €	358.686,30 €	502.203,65 €
Resto de Gerencias	110.279,72 €	121.665,09 €	131.926,08 €	59.396,69 €	166.552,00 €	225.948,69 €
<b>TOTAL SCS</b>	<b>16.373.770,97 €</b>	<b>17.606.502,96 €</b>	<b>19.022.678,11 €</b>	<b>7.938.449,87 €</b>	<b>10.941.865,57 €</b>	<b>18.880.315,44 €</b>
<b>Desglose SERVICIOS CENTRALES</b>						
D. G. REC. ECON.	3.781,63 €	1.015,79 €	- €	- €	- €	- €
SECRETARIA DEL SCS	434.773,32 €	361.845,84 €	348.923,47 €	143.517,35 €	358.686,30 €	502.203,65 €
<b>Sub Total SERVICIOS CENTRALES</b>	<b>438.554,95 €</b>	<b>362.861,63 €</b>	<b>348.923,47 €</b>	<b>143.517,35 €</b>	<b>358.686,30 €</b>	<b>502.203,65 €</b>
<b>Desglose Resto de Gerencias</b>						
D. AREA EL HI.	935,92 €	6.068,98 €	2.718,36 €	1.220,35 €	637,01 €	1.857,36 €
D. AREA FUERTEV.	218,82 €	188,45 €	234,45 €	100,77 €	- €	100,77 €
D. AREA G. CANARIA	16.873,24 €	13.574,73 €	22.928,10 €	7.848,01 €	16.443,49 €	24.291,50 €
D. AREA L. PALMA	5.939,25 €	7.887,01 €	6.714,12 €	2.259,60 €	- €	2.259,60 €
D. AREA TENERIFE	27.794,29 €	- €	- €	- €	- €	- €
DIR. AREA LA GOM.	11.822,11 €	10.107,40 €	12.112,03 €	3.481,58 €	292,34 €	3.773,92 €
SALUD PÚBLICA	46.696,09 €	83.838,52 €	87.219,02 €	44.486,38 €	149.179,16 €	193.665,54 €
<b>Sub Total RESTO</b>	<b>110.279,72 €</b>	<b>121.665,09 €</b>	<b>131.926,08 €</b>	<b>59.396,69 €</b>	<b>166.552,00 €</b>	<b>225.948,69 €</b>

Parte del coste correspondiente al consumo de electricidad:

Gerencia		2S2013 Según consumo licitado @ precio contratado				
		2010 Total	2011 Total	2012 Total	1S2013 Registrado	2S2013 Presupuestado
<b>Electricidad</b>						
GER. SERV. SANIT. PA	555.479,27 €	510.602,53 €	740.987,14 €	279.094,41 €	369.880,80 €	648.975,21 €
GER. SERV. SANIT. GO	326.334,08 €	373.684,56 €	339.355,40 €	141.534,44 €	219.947,98 €	361.482,42 €
GER. SERV. SANIT. HI	163.741,11 €	222.587,85 €	176.163,98 €	70.992,84 €	122.776,24 €	193.769,08 €
GER. SERV. SANIT. FV	640.569,11 €	673.777,79 €	801.079,37 €	371.178,37 €	477.805,71 €	848.984,08 €
GER. ATENC. PRIM. TF	460.901,33 €	476.385,19 €	595.914,97 €	207.332,06 €	517.883,81 €	725.215,87 €
GER. SERV. SANIT. LZ	915.014,29 €	930.304,20 €	1.005.178,12 €	396.508,83 €	665.931,28 €	1.062.440,11 €
HOSP. UNIV. DE CAN.	1.748.552,47 €	1.722.909,57 €	1.763.913,46 €	733.879,18 €	951.499,47 €	1.685.378,65 €
D. G. HOSP.CAND.	2.012.370,66 €	2.006.280,96 €	2.124.085,16 €	994.518,83 €	1.315.699,82 €	2.310.218,65 €
GER. ATENC. PRIM. GC	711.808,35 €	658.295,02 €	780.608,38 €	338.235,30 €	779.667,58 €	1.117.902,88 €
D. G. HOSP. MAT/INS	2.599.660,59 €	2.809.779,49 €	2.827.939,98 €	1.150.371,32 €	1.580.570,04 €	2.730.941,36 €
D. G. HOSP. NEGRIN	2.680.188,68 €	3.042.908,69 €	2.868.479,36 €	885.000,91 €	1.632.109,56 €	2.517.110,47 €
SERVICIOS CENTRALES (SG+DGRREE)	435.939,67 €	359.153,99 €	345.129,54 €	142.189,44 €	357.593,73 €	499.783,17 €
Resto de Gerencias	100.792,02 €	112.499,38 €	115.607,25 €	49.467,15 €	158.382,26 €	207.849,41 €
<b>TOTAL SCS</b>	<b>13.351.351,63 €</b>	<b>13.899.169,22 €</b>	<b>14.484.442,11 €</b>	<b>5.760.303,08 €</b>	<b>9.149.748,28 €</b>	<b>14.910.051,36 €</b>
<b>Desglose SERVICIOS CENTRALES</b>						
D. G. REC. ECON.	3.781,63 €	1.015,79 €	- €	- €	- €	- €
SECRETARIA DEL SCS	432.158,04 €	358.138,20 €	345.129,54 €	142.189,44 €	357.593,73 €	499.783,17 €
<b>Sub Total SERVICIOS CENTRALES</b>	<b>435.939,67 €</b>	<b>359.153,99 €</b>	<b>345.129,54 €</b>	<b>142.189,44 €</b>	<b>357.593,73 €</b>	<b>499.783,17 €</b>
<b>Desglose Resto de Gerencias</b>						
D. AREA EL HI.	154,60 €	5.117,29 €	929,81 €	446,12 €	- €	446,12 €
D. AREA FUERTEV.	218,82 €	188,45 €	234,45 €	100,77 €	- €	100,77 €
D. AREA G. CANARIA	16.757,09 €	13.446,58 €	22.658,60 €	7.848,01 €	16.443,49 €	24.291,50 €
D. AREA L. PALMA	5.815,25 €	7.887,01 €	6.714,12 €	2.259,60 €	- €	2.259,60 €
D. AREA TENERIFE	27.794,29 €	- €	- €	- €	- €	- €
DIR. AREA LA GOM.	10.555,88 €	8.421,53 €	11.051,25 €	3.126,27 €	- €	3.126,27 €
SALUD PÚBLICA	39.496,09 €	77.438,52 €	74.019,02 €	35.686,38 €	141.938,77 €	177.625,15 €
<b>Sub Total RESTO</b>	<b>100.792,02 €</b>	<b>112.499,38 €</b>	<b>115.607,25 €</b>	<b>49.467,15 €</b>	<b>158.382,26 €</b>	<b>207.849,41 €</b>



Parte del coste correspondiente al consumo de combustibles:

Combustible Gerencia	2S2013 según distribución histórica de consumos					
	2010 Total	2011 Total	2012 Total	1S2013 Registrado	2S2013 Presupuestado	2013 Total
GER. SERV. SANIT. PA	147.053,89 €	169.628,16 €	155.900,88 €	85.377,79 €	70.246,42 €	155.624,21 €
GER. SERV. SANIT. GO	54.805,10 €	100.177,13 €	113.310,58 €	55.014,45 €	45.264,33 €	100.278,78 €
GER. SERV. SANIT. HI	- €	- €	828,82 €	708,02 €	582,54 €	1.290,56 €
GER. SERV. SANIT. FV	125.922,21 €	144.119,33 €	162.721,75 €	64.291,21 €	52.896,98 €	117.188,19 €
GER. ATENC. PRIM. TF	820,00 €	2.065,56 €	2.890,28 €	778,14 €	640,23 €	1.418,37 €
GER. SERV. SANIT. LZ	339.853,69 €	397.794,84 €	451.773,60 €	224.153,41 €	184.427,06 €	408.580,47 €
HOSP. UNIV. DE CAN.	336.517,88 €	377.306,64 €	421.777,75 €	206.430,84 €	169.845,43 €	376.276,27 €
D. G. HOSP. CAND.	899.241,42 €	1.118.455,27 €	1.326.929,76 €	746.604,52 €	614.284,99 €	1.360.889,51 €
GER. ATENC. PRIM. GC	24.448,10 €	29.392,27 €	35.683,28 €	23.604,80 €	19.421,36 €	43.026,16 €
D. G. HOSP. MAT/INS	399.683,27 €	406.627,47 €	920.392,75 €	281.238,78 €	231.395,28 €	512.634,06 €
D. G. HOSP. NEGRIN	681.970,80 €	948.893,72 €	925.913,79 €	478.687,38 €	393.850,38 €	872.537,76 €
SERVICIOS CENTRALES (SG+DGRREE)	2.615,28 €	3.707,64 €	3.793,93 €	1.327,91 €	1.092,57 €	2.420,48 €
Resto de Gerencias	9.487,70 €	9.165,71 €	16.318,83 €	9.929,54 €	8.169,74 €	18.099,28 €
<b>TOTAL SCS</b>	<b>3.022.419,34 €</b>	<b>3.707.333,74 €</b>	<b>4.538.236,00 €</b>	<b>2.178.146,79 €</b>	<b>1.792.117,29 €</b>	<b>3.970.264,08 €</b>
<b>Desglose SERVICIOS CENTRALES</b>						
D. G. REC. ECON.	- €	- €	- €	- €	- €	- €
SECRETARIA DEL SCS	2.615,28 €	3.707,64 €	3.793,93 €	1.327,91 €	1.092,57 €	2.420,48 €
<b>Sub Total SERVICIOS CENTRALES</b>	<b>2.615,28 €</b>	<b>3.707,64 €</b>	<b>3.793,93 €</b>	<b>1.327,91 €</b>	<b>1.092,57 €</b>	<b>2.420,48 €</b>
<b>Desglose Resto de Gerencias</b>						
D. AREA EL HI.	781,32 €	951,69 €	1.788,55 €	774,23 €	637,01 €	1.411,24 €
D. AREA FUERTEV.	- €	- €	- €	- €	- €	- €
D. AREA G. CANARIA	116,15 €	128,15 €	269,50 €	- €	- €	- €
D. AREA L. PALMA	124,00 €	- €	- €	- €	- €	- €
D. AREA TENERIFE	- €	- €	- €	- €	- €	- €
DIR. AREA LA GOM.	1.266,23 €	1.685,87 €	1.060,78 €	355,31 €	292,34 €	647,65 €
SALUD PÚBLICA	7.200,00 €	6.400,00 €	13.200,00 €	8.800,00 €	7.240,39 €	16.040,39 €
<b>Sub Total RESTO</b>	<b>9.487,70 €</b>	<b>9.165,71 €</b>	<b>16.318,83 €</b>	<b>9.929,54 €</b>	<b>8.169,74 €</b>	<b>18.099,28 €</b>

**8L/PE-4775 Del Gobierno a la pregunta del Sr. diputado D. Román Rodríguez Rodríguez, del GP Mixto, sobre consumos energéticos de la Gerencia de Servicios Sanitarios en La Gomera en 2013, dirigida a la Sra. consejera de Sanidad.**

(Publicación: BOPC núm. 192, de 18/7/13.)

(Registro de entrada núm. 7.788, de 24/9/13.)

#### Presidencia

La Mesa del Parlamento, en reunión celebrada el día 4 de octubre de 2013, adoptó el acuerdo que se indica respecto del asunto de referencia:

7.- PREGUNTAS CON RESPUESTA POR ESCRITO

CONTESTACIONES A LAS PREGUNTAS

7.57.- Del Sr. diputado D. Román Rodríguez Rodríguez, del GP Mixto, sobre consumos energéticos de la Gerencia de Servicios Sanitarios en La Gomera en 2013, dirigida a la Sra. consejera de Sanidad.

Acuerdo:

Habiéndose enviado por el Gobierno la contestación a la pregunta de referencia, y habiendo sido trasladada al señor diputado que la formuló conforme a lo ordenado por la Mesa de la Cámara al respecto, se acuerda tener por recibida dicha contestación y dado curso a la misma.

De este acuerdo se dará traslado al Gobierno y al autor de la iniciativa. Asimismo, se publicará en el Boletín Oficial del Parlamento.

En ejecución de dicho acuerdo y en conformidad con lo previsto en el artículo 110 del Reglamento del Parlamento de Canarias, dispongo su publicación en el Boletín Oficial del Parlamento.

En la sede del Parlamento, a 8 de octubre de 2013.- EL PRESIDENTE, Antonio A. Castro Cordobez.

Excmo. Sr.:

Siguiendo instrucciones del Sr. consejero de Presidencia, Justicia e Igualdad, en relación a las preguntas con ruego de respuesta escrita, formuladas por el Sr. diputado D. Román Rodríguez Rodríguez, del GP Mixto, sobre:

[...]

CONSUMOS ENERGÉTICOS DE LA GERENCIA DE SERVICIOS SANITARIOS EN LA GOMERA EN 2013, PE-4775

[...]

recabada la información de la Consejería de Sanidad, por el presente se traslada la contestación del Gobierno, cuyo contenido es el siguiente:

“En relación con los consumos energéticos del Servicio Canario de la Salud en 2010, 2011, 2012 y la previsión de coste del consumo energético del Servicio Canario de la Salud en 2013, se ha redactado este informe con los siguientes criterios:

1) Para los ejercicios 2010, 2011 y 2012 y para el primer semestre de 2013, se ha obtenido el coste de los consumos energéticos del sistema de información económica TARO, como las facturas contabilizadas y pagadas en el ejercicio en los conceptos de combustibles y de electricidad.

2) Para el segundo semestre de 2013 se ha calculado el coste previsto como el correspondiente al consumo esperado de energía.

a) Para la energía eléctrica, se ha tomado el mismo consumo, correspondiente al periodo, con el que se construyeron los pliegos de contratación del expediente número 23/S/13/SU/DG/N/R012 de contratación de suministro eléctrico para diversos edificios del SCS mediante procedimiento negociado, que es el contrato de suministro eléctrico actualmente en vigor. El coste calculado para este periodo es el resultante de multiplicar este consumo por el precio adjudicado.

b) Para el coste del consumo de combustibles de este periodo se ha extrapolado el coste contabilizado del primer semestre del 2013 según el perfil de consumo medio histórico de los años 2010 a 2012.

3) Para las preguntas parlamentarias escritas PE-4749, PE-4761, PE-4773 y PE-4785; referentes a los consumos energéticos de los servicios centrales del Servicio Canario de la Salud y a los de la Consejería de Sanidad se ha de tener en cuenta que:

a) en lo referente al coste del consumo de los servicios centrales del Servicio Canario de la Salud, se han tenido en cuenta para su cálculo los imputados a la Secretaría General y a la Dirección General de Recursos Económicos, que son las gerencias a las que se imputan estos costes.


b) en lo referente al coste total de la Consejería de Sanidad, limitándonos al ámbito del Servicio Canario de la Salud, se han tenido en cuenta los datos de todas las gerencias a las que hacen referencia las preguntas parlamentarias escritas, a las que se ha sumado el coste imputado en el resto de gerencias no incluidas, a saber:

- i. Dirección de Área de Salud de El Hierro
- ii. Dirección de Área de Salud de Fuerteventura
- iii. Dirección de Área de Salud de Gran Canaria
- iv. Dirección de Área de Salud de La Palma
- v. Dirección de Área de Salud de Tenerife
- vi. Dirección de Área de Salud de La Gomera
- vii. Dirección General de Salud Pública

En aras de una mejor comprensión y economía de espacio los datos se presentan en forma de tabla, en el mismo orden que las preguntas parlamentarias escritas, en la página siguiente. En las tablas siguientes se especifica, en el mismo formato los costes correspondientes al consumo de electricidad y al de combustibles”.

Lo que se comunica a los efectos previstos en el artículo 176.1 del Reglamento del Parlamento.

Santa Cruz de Tenerife, a 23 de septiembre de 2013.- EL VICECONSEJERO DE RELACIONES CON EL PARLAMENTO, PARTICIPACIÓN CIUDADANA Y JUVENTUD, Manuel González Álvarez.

		<b>Costes de Energía</b>					
		Servicio Canario de la Salud					
						31/07/2013	
<b>TOTAL SCS</b>		2S2013 Según consumo licitado @ precio contratado					
Gerencia	2010	2011	2012	1S2013	2S2013	2013	
	Total	Total	Total	Registrado	Presupuestado	Total	Total
GER. SERV. SANIT. PA	702.533,16 €	680.230,69 €	896.888,02 €	364.472,20 €	440.127,22 €	804.599,42 €	
GER. SERV. SANIT. GO	381.139,18 €	473.861,69 €	452.665,98 €	196.548,89 €	265.212,31 €	461.761,20 €	
GER. SERV. SANIT. HI	163.741,11 €	222.587,85 €	176.992,80 €	71.700,86 €	123.358,78 €	195.059,64 €	
GER. SERV. SANIT. FV	766.491,32 €	817.897,12 €	963.801,12 €	435.469,58 €	530.702,69 €	966.172,27 €	
GER. ATENC. PRIM. TF	461.721,33 €	478.450,75 €	598.805,25 €	208.110,20 €	518.524,04 €	726.634,24 €	
GER. SERV. SANIT. LZ	1.254.867,98 €	1.328.099,04 €	1.456.951,72 €	620.662,24 €	850.358,34 €	1.471.020,58 €	
HOSP. UNIV. DE CAN.	2.085.070,35 €	2.100.216,21 €	2.185.691,21 €	940.310,02 €	1.121.344,90 €	2.061.654,92 €	
D. G. HOSP. CAND.	2.911.612,08 €	3.124.736,23 €	3.451.014,92 €	1.741.123,35 €	1.929.984,80 €	3.671.108,15 €	
GER. ATENC. PRIM. GC	736.256,45 €	687.687,29 €	816.291,66 €	361.840,10 €	799.088,94 €	1.160.929,04 €	
D. G. HOSP. MAT/INS	2.999.343,86 €	3.216.406,96 €	3.748.332,73 €	1.431.610,10 €	1.811.965,32 €	3.243.575,42 €	
D. G. HOSP. NEGRÍN	3.362.159,48 €	3.991.802,41 €	3.794.393,15 €	1.363.688,29 €	2.025.959,93 €	3.389.648,22 €	
SERVICIOS CENTRALES (SG+DGRREE)	438.554,95 €	362.861,63 €	348.923,47 €	143.517,35 €	358.686,30 €	502.203,65 €	
Resto de Gerencias	110.279,72 €	121.665,09 €	131.926,08 €	59.396,69 €	166.552,00 €	225.948,69 €	
<b>TOTAL SCS</b>	<b>16.373.770,97 €</b>	<b>17.606.502,96 €</b>	<b>19.022.678,11 €</b>	<b>7.938.449,87 €</b>	<b>10.941.865,57 €</b>	<b>18.880.315,44 €</b>	
<b>Desglose SERVICIOS CENTRALES</b>							
D. G. REC. ECON.	3.781,63 €	1.015,79 €	- €	- €	- €	- €	
SECRETARIA DEL SCS	434.773,32 €	361.845,84 €	348.923,47 €	143.517,35 €	358.686,30 €	502.203,65 €	
<b>Sub Total SERVICIOS CENTRALES</b>	<b>438.554,95 €</b>	<b>362.861,63 €</b>	<b>348.923,47 €</b>	<b>143.517,35 €</b>	<b>358.686,30 €</b>	<b>502.203,65 €</b>	
<b>Desglose Resto de Gerencias</b>							
D. AREA EL HI.	935,92 €	6.068,98 €	2.718,36 €	1.220,35 €	637,01 €	1.857,36 €	
D. AREA FUERTEV.	218,82 €	188,45 €	234,45 €	100,77 €	- €	100,77 €	
D. AREA G. CANARIA	16.873,24 €	13.574,73 €	22.928,10 €	7.848,01 €	16.443,49 €	24.291,50 €	
D. AREA L. PALMA	5.939,25 €	7.887,01 €	6.714,12 €	2.259,60 €	- €	2.259,60 €	
D. AREA TENERIFE	27.794,29 €	- €	- €	- €	- €	- €	
DIR. AREA LA GOM.	11.822,11 €	10.107,40 €	12.112,03 €	3.481,58 €	292,34 €	3.773,92 €	
SALUD PÚBLICA	46.696,09 €	83.838,52 €	87.219,02 €	44.486,38 €	149.179,16 €	193.665,54 €	
<b>Sub Total RESTO</b>	<b>110.279,72 €</b>	<b>121.665,09 €</b>	<b>131.926,08 €</b>	<b>59.396,69 €</b>	<b>166.552,00 €</b>	<b>225.948,69 €</b>	

## Parte del coste correspondiente al consumo de electricidad:

<b>Electricidad</b>		2S2013 Según consumo licitado @ precio contratado				
Gerencia	2010 Total	2011 Total	2012 Total	1S2013 Registrado	2S2013 Presupuestado	2013 Total
GER. SERV. SANIT. PA	555.479,27 €	510.602,53 €	740.987,14 €	279.094,41 €	369.880,80 €	648.975,21 €
GER. SERV. SANIT. GO	326.334,08 €	373.684,56 €	339.355,40 €	141.534,44 €	219.947,98 €	361.482,42 €
GER. SERV. SANIT. HI	163.741,11 €	222.587,85 €	176.163,98 €	70.992,84 €	122.776,24 €	193.769,08 €
GER. SERV. SANIT. FV	640.569,11 €	673.777,79 €	801.079,37 €	371.178,37 €	477.805,71 €	848.984,08 €
GER. ATENC. PRIM. TF	460.901,33 €	476.385,19 €	595.914,97 €	207.332,06 €	517.883,81 €	725.215,87 €
GER. SERV. SANIT. LZ	915.014,29 €	930.304,20 €	1.005.178,12 €	396.508,83 €	665.931,28 €	1.062.440,11 €
HOSP. UNIV. DE CAN.	1.748.552,47 €	1.722.909,57 €	1.763.913,46 €	733.879,18 €	951.499,47 €	1.685.378,65 €
D. G. HOSP. CAND.	2.012.370,66 €	2.006.280,96 €	2.124.085,16 €	994.518,83 €	1.315.699,82 €	2.310.218,65 €
GER. ATENC. PRIM. GC	711.808,35 €	658.295,02 €	780.608,38 €	338.235,30 €	779.667,58 €	1.117.902,88 €
D. G. HOSP. MAT/INS	2.599.660,59 €	2.809.779,49 €	2.827.939,98 €	1.150.371,32 €	1.580.570,04 €	2.730.941,36 €
D. G. HOSP. NEGRÍN	2.680.188,68 €	3.042.908,69 €	2.868.479,36 €	885.000,91 €	1.632.109,56 €	2.517.110,47 €
SERVICIOS CENTRALES (SG+DGRREE)	435.939,67 €	359.153,99 €	345.129,54 €	142.189,44 €	357.593,73 €	499.783,17 €
Resto de Gerencias	100.792,02 €	112.499,38 €	115.607,25 €	49.467,15 €	158.382,26 €	207.849,41 €
<b>TOTAL SCS</b>	<b>13.351.351,63 €</b>	<b>13.899.169,22 €</b>	<b>14.484.442,11 €</b>	<b>5.760.303,08 €</b>	<b>9.149.748,28 €</b>	<b>14.910.051,36 €</b>
<b>Desglose SERVICIOS CENTRALES</b>						
D. G. REC. ECON.	3.781,63 €	1.015,79 €	- €	- €	- €	- €
SECRETARIA DEL SCS	432.158,04 €	358.138,20 €	345.129,54 €	142.189,44 €	357.593,73 €	499.783,17 €
<b>Sub Total SERVICIOS CENTRALES</b>	<b>435.939,67 €</b>	<b>359.153,99 €</b>	<b>345.129,54 €</b>	<b>142.189,44 €</b>	<b>357.593,73 €</b>	<b>499.783,17 €</b>
<b>Desglose Resto de Gerencias</b>						
D. AREA EL HI.	154,60 €	5.117,29 €	929,81 €	446,12 €	- €	446,12 €
D. AREA FUERTEV.	218,82 €	188,45 €	234,45 €	100,77 €	- €	100,77 €
D. AREA G. CANARIA	16.757,09 €	13.446,58 €	22.658,60 €	7.848,01 €	16.443,49 €	24.291,50 €
D. AREA L. PALMA	5.815,25 €	7.887,01 €	6.714,12 €	2.259,60 €	- €	2.259,60 €
D. AREA TENERIFE	27.794,29 €	- €	- €	- €	- €	- €
DIR. AREA LA GOM.	10.555,88 €	8.421,53 €	11.051,25 €	3.126,27 €	- €	3.126,27 €
SALUD PÚBLICA	39.496,09 €	77.438,52 €	74.019,02 €	35.686,38 €	141.938,77 €	177.625,15 €
<b>Sub Total RESTO</b>	<b>100.792,02 €</b>	<b>112.499,38 €</b>	<b>115.607,25 €</b>	<b>49.467,15 €</b>	<b>158.382,26 €</b>	<b>207.849,41 €</b>

## Parte del coste correspondiente al consumo de combustibles:

<b>Combustible</b>		2S2013 según distribución histórica de consumos				
Gerencia	2010 Total	2011 Total	2012 Total	1S2013 Registrado	2S2013 Presupuestado	2013 Total
GER. SERV. SANIT. PA	147.053,89 €	169.628,16 €	155.900,88 €	85.377,79 €	70.246,42 €	155.624,21 €
GER. SERV. SANIT. GO	54.805,10 €	100.177,13 €	113.310,58 €	55.014,45 €	45.264,33 €	100.278,78 €
GER. SERV. SANIT. HI	- €	- €	828,82 €	708,02 €	582,54 €	1.290,56 €
GER. SERV. SANIT. FV	125.922,21 €	144.119,33 €	162.721,75 €	64.291,21 €	52.896,98 €	117.188,19 €
GER. ATENC. PRIM. TF	820,00 €	2.065,56 €	2.890,28 €	778,14 €	640,23 €	1.418,37 €
GER. SERV. SANIT. LZ	339.853,69 €	397.794,84 €	451.773,60 €	224.153,41 €	184.427,06 €	408.580,47 €
HOSP. UNIV. DE CAN.	336.517,88 €	377.306,64 €	421.777,75 €	206.430,84 €	169.845,43 €	376.276,27 €
D. G. HOSP. CAND.	899.241,42 €	1.118.455,27 €	1.326.929,76 €	746.604,52 €	614.284,99 €	1.360.889,51 €
GER. ATENC. PRIM. GC	24.448,10 €	29.392,27 €	35.683,28 €	23.604,80 €	19.421,36 €	43.026,16 €
D. G. HOSP. MAT/INS	399.683,27 €	406.627,47 €	920.392,75 €	281.238,78 €	231.395,28 €	512.634,06 €
D. G. HOSP. NEGRÍN	681.970,80 €	948.893,72 €	925.913,79 €	478.687,38 €	393.850,38 €	872.537,76 €
SERVICIOS CENTRALES (SG+DGRREE)	2.615,28 €	3.707,64 €	3.793,93 €	1.327,91 €	1.092,57 €	2.420,48 €
Resto de Gerencias	9.487,70 €	9.165,71 €	16.318,83 €	9.929,54 €	8.169,74 €	18.099,28 €
<b>TOTAL SCS</b>	<b>3.022.419,34 €</b>	<b>3.707.333,74 €</b>	<b>4.538.236,00 €</b>	<b>2.178.146,79 €</b>	<b>1.792.117,29 €</b>	<b>3.970.264,08 €</b>
<b>Desglose SERVICIOS CENTRALES</b>						
D. G. REC. ECON.	- €	- €	- €	- €	- €	- €
SECRETARIA DEL SCS	2.615,28 €	3.707,64 €	3.793,93 €	1.327,91 €	1.092,57 €	2.420,48 €
<b>Sub Total SERVICIOS CENTRALES</b>	<b>2.615,28 €</b>	<b>3.707,64 €</b>	<b>3.793,93 €</b>	<b>1.327,91 €</b>	<b>1.092,57 €</b>	<b>2.420,48 €</b>
<b>Desglose Resto de Gerencias</b>						
D. AREA EL HI.	781,32 €	951,69 €	1.788,55 €	774,23 €	637,01 €	1.411,24 €
D. AREA FUERTEV.	- €	- €	- €	- €	- €	- €
D. AREA G. CANARIA	116,15 €	128,15 €	269,50 €	- €	- €	- €
D. AREA L. PALMA	124,00 €	- €	- €	- €	- €	- €
D. AREA TENERIFE	- €	- €	- €	- €	- €	- €
DIR. AREA LA GOM.	1.266,23 €	1.685,87 €	1.060,78 €	355,31 €	292,34 €	647,65 €
SALUD PÚBLICA	7.200,00 €	6.400,00 €	13.200,00 €	8.800,00 €	7.240,39 €	16.040,39 €
<b>Sub Total RESTO</b>	<b>9.487,70 €</b>	<b>9.165,71 €</b>	<b>16.318,83 €</b>	<b>9.929,54 €</b>	<b>8.169,74 €</b>	<b>18.099,28 €</b>

**8L/PE-4776 Del Gobierno a la pregunta del Sr. diputado D. Román Rodríguez Rodríguez, del GP Mixto, sobre consumos energéticos de la Gerencia de Servicios Sanitarios en El Hierro en 2013, dirigida a la Sra. consejera de Sanidad.**

(Publicación: BOPC núm. 192, de 18/7/13.)

(Registro de entrada núm. 7.788, de 24/9/13.)

### Presidencia

La Mesa del Parlamento, en reunión celebrada el día 4 de octubre de 2013, adoptó el acuerdo que se indica respecto del asunto de referencia:

#### 7.- PREGUNTAS CON RESPUESTA POR ESCRITO

##### CONTESTACIONES A LAS PREGUNTAS

7.58.- Del Sr. diputado D. Román Rodríguez Rodríguez, del GP Mixto, sobre consumos energéticos de la Gerencia de Servicios Sanitarios en El Hierro en 2013, dirigida a la Sra. consejera de Sanidad.

Acuerdo:

Habiéndose enviado por el Gobierno la contestación a la pregunta de referencia, y habiendo sido trasladada al señor diputado que la formuló conforme a lo ordenado por la Mesa de la Cámara al respecto, se acuerda tener por recibida dicha contestación y dado curso a la misma.

De este acuerdo se dará traslado al Gobierno y al autor de la iniciativa. Asimismo, se publicará en el Boletín Oficial del Parlamento.

En ejecución de dicho acuerdo y en conformidad con lo previsto en el artículo 110 del Reglamento del Parlamento de Canarias, dispongo su publicación en el Boletín Oficial del Parlamento.

En la sede del Parlamento, a 8 de octubre de 2013.- EL PRESIDENTE, Antonio A. Castro Cordobez.

Excmo. Sr.:

Siguiendo instrucciones del Sr. consejero de Presidencia, Justicia e Igualdad, en relación a las preguntas con ruego de respuesta escrita, formuladas por el Sr. diputado D. Román Rodríguez Rodríguez, del GP Mixto, sobre:

[...]

CONSUMOS ENERGÉTICOS DE LA GERENCIA DE SERVICIOS SANITARIOS EN EL HIERRO EN 2013, PE-4776

[...]

recabada la información de la Consejería de Sanidad, por el presente se traslada la contestación del Gobierno, cuyo contenido es el siguiente:

“En relación con los consumos energéticos del Servicio Canario de la Salud en 2010, 2011, 2012 y la previsión de coste del consumo energético del Servicio Canario de la Salud en 2013, se ha redactado este informe con los siguientes criterios:

1) Para los ejercicios 2010, 2011 y 2012 y para el primer semestre de 2013, se ha obtenido el coste de los consumos energéticos del sistema de información económica TARO, como las facturas contabilizadas y pagadas en el ejercicio en los conceptos de combustibles y de electricidad.

2) Para el segundo semestre de 2013 se ha calculado el coste previsto como el correspondiente al consumo esperado de energía.

a) Para la energía eléctrica, se ha tomado el mismo consumo, correspondiente al periodo, con el que se construyeron los pliegos de contratación del expediente número 23/S/13/SU/DG/N/R012 de contratación de suministro eléctrico para diversos edificios del SCS mediante procedimiento negociado, que es el contrato de suministro eléctrico actualmente en vigor. El coste calculado para este periodo es el resultante de multiplicar este consumo por el precio adjudicado.

b) Para el coste del consumo de combustibles de este periodo se ha extrapolado el coste contabilizado del primer semestre del 2013 según el perfil de consumo medio histórico de los años 2010 a 2012.

3) Para las preguntas parlamentarias escritas PE-4749, PE-4761, PE-4773 y PE-4785; referentes a los consumos energéticos de los servicios centrales del Servicio Canario de la Salud y a los de la Consejería de Sanidad se ha de tener en cuenta que:

a) en lo referente al coste del consumo de los servicios centrales del Servicio Canario de la Salud, se han tenido en cuenta para su cálculo los imputados a la Secretaría General y a la Dirección General de Recursos Económicos, que son las gerencias a las que se imputan estos costes.

b) en lo referente al coste total de la Consejería de Sanidad, limitándonos al ámbito del Servicio Canario de la Salud, se han tenido en cuenta los datos de todas las gerencias a las que hacen referencia las preguntas parlamentarias escritas, a las que se ha sumado el coste imputado en el resto de gerencias no incluidas, a saber:

- i. Dirección de Área de Salud de El Hierro
- ii. Dirección de Área de Salud de Fuerteventura
- iii. Dirección de Área de Salud de Gran Canaria
- iv. Dirección de Área de Salud de La Palma
- v. Dirección de Área de Salud de Tenerife
- vi. Dirección de Área de Salud de La Gomera
- vii. Dirección General de Salud Pública

En aras de una mejor comprensión y economía de espacio los datos se presentan en forma de tabla, en el mismo orden que las preguntas parlamentarias escritas, en la página siguiente. En las tablas siguientes se especifica, en el mismo formato los costes correspondientes al consumo de electricidad y al de combustibles”.

Lo que se comunica a los efectos previstos en el artículo 176.1 del Reglamento del Parlamento.

Santa Cruz de Tenerife, a 23 de septiembre de 2013.- EL VICECONSEJERO DE RELACIONES CON EL PARLAMENTO, PARTICIPACIÓN CIUDADANA Y JUVENTUD, Manuel González Álvarez.

Gerencia		2S2013 Según consumo licitado @ precio contratado				
		2010 Total	2011 Total	2012 Total	1S2013 Registrado	2S2013 Presupuestado
<b>TOTAL SCS</b>						
GER. SERV. SANIT. PA	702.533,16 €	680.230,69 €	896.888,02 €	364.472,20 €	440.127,22 €	804.599,42 €
GER. SERV. SANIT. GO	381.139,18 €	473.861,69 €	452.665,98 €	196.548,89 €	265.212,31 €	461.761,20 €
GER. SERV. SANIT. HI	163.741,11 €	222.587,85 €	176.992,80 €	71.700,86 €	123.358,78 €	195.059,64 €
GER. SERV. SANIT. FV	766.491,32 €	817.897,12 €	963.801,12 €	435.469,58 €	530.702,69 €	966.172,27 €
GER. ATENC. PRIM. TF	461.721,33 €	478.450,75 €	598.805,25 €	208.110,20 €	518.524,04 €	726.634,24 €
GER. SERV. SANIT. LZ	1.254.867,98 €	1.328.099,04 €	1.456.951,72 €	620.662,24 €	850.358,34 €	1.471.020,58 €
HOSP. UNIV. DE CAN.	2.085.070,35 €	2.100.216,21 €	2.185.691,21 €	940.310,02 €	1.121.344,90 €	2.061.654,92 €
D. G. HOSP. CAND.	2.911.612,08 €	3.124.736,23 €	3.451.014,92 €	1.741.123,35 €	1.929.984,80 €	3.671.108,15 €
GER. ATENC. PRIM. GC	736.256,45 €	687.687,29 €	816.291,66 €	361.840,10 €	799.088,94 €	1.160.929,04 €
D. G. HOSP. MAT/INS	2.999.343,86 €	3.216.406,96 €	3.748.332,73 €	1.431.610,10 €	1.811.965,32 €	3.243.575,42 €
D. G. HOSP. NEGRÍN	3.362.159,48 €	3.991.802,41 €	3.794.393,15 €	1.363.688,29 €	2.025.959,93 €	3.389.648,22 €
SERVICIOS CENTRALES (SG+DGRREE)	438.554,95 €	362.861,63 €	348.923,47 €	143.517,35 €	358.686,30 €	502.203,65 €
Resto de Gerencias	110.279,72 €	121.665,09 €	131.926,08 €	59.396,69 €	166.552,00 €	225.948,69 €
<b>TOTAL SCS</b>	<b>16.373.770,97 €</b>	<b>17.606.502,96 €</b>	<b>19.022.678,11 €</b>	<b>7.938.449,87 €</b>	<b>10.941.865,57 €</b>	<b>18.880.315,44 €</b>
<b>Desglose SERVICIOS CENTRALES</b>						
D. G. REC. ECON.	3.781,63 €	1.015,79 €	- €	- €	- €	- €
SECRETARIA DEL SCS	434.773,32 €	361.845,84 €	348.923,47 €	143.517,35 €	358.686,30 €	502.203,65 €
<b>Sub Total SERVICIOS CENTRALES</b>	<b>438.554,95 €</b>	<b>362.861,63 €</b>	<b>348.923,47 €</b>	<b>143.517,35 €</b>	<b>358.686,30 €</b>	<b>502.203,65 €</b>
<b>Desglose Resto de Gerencias</b>						
D. AREA EL HI.	935,92 €	6.068,98 €	2.718,36 €	1.220,35 €	637,01 €	1.857,36 €
D. AREA FUERTEV.	218,82 €	188,45 €	234,45 €	100,77 €	- €	100,77 €
D. AREA G. CANARIA	16.873,24 €	13.574,73 €	22.928,10 €	7.848,01 €	16.443,49 €	24.291,50 €
D. AREA L. PALMA	5.939,25 €	7.887,01 €	6.714,12 €	2.259,60 €	- €	2.259,60 €
D. AREA TENERIFE	27.794,29 €	- €	- €	- €	- €	- €
DIR. AREA LA GOM.	11.822,11 €	10.107,40 €	12.112,03 €	3.481,58 €	292,34 €	3.773,92 €
SALUD PÚBLICA	46.696,09 €	83.838,52 €	87.219,02 €	44.486,38 €	149.179,16 €	193.665,54 €
<b>Sub Total RESTO</b>	<b>110.279,72 €</b>	<b>121.665,09 €</b>	<b>131.926,08 €</b>	<b>59.396,69 €</b>	<b>166.552,00 €</b>	<b>225.948,69 €</b>

Parte del coste correspondiente al consumo de electricidad:

Gerencia		2S2013 Según consumo licitado @ precio contratado				
		2010 Total	2011 Total	2012 Total	1S2013 Registrado	2S2013 Presupuestado
<b>Electricidad</b>						
GER. SERV. SANIT. PA	555.479,27 €	510.602,53 €	740.987,14 €	279.094,41 €	369.880,80 €	648.975,21 €
GER. SERV. SANIT. GO	326.334,08 €	373.684,56 €	339.355,40 €	141.534,44 €	219.947,98 €	361.482,42 €
GER. SERV. SANIT. HI	163.741,11 €	222.587,85 €	176.163,98 €	70.992,84 €	122.776,24 €	193.769,08 €
GER. SERV. SANIT. FV	640.569,11 €	673.777,79 €	801.079,37 €	371.178,37 €	477.805,71 €	848.984,08 €
GER. ATENC. PRIM. TF	460.901,33 €	476.385,19 €	595.914,97 €	207.332,06 €	517.883,81 €	725.215,87 €
GER. SERV. SANIT. LZ	915.014,29 €	930.304,20 €	1.005.178,12 €	396.508,83 €	665.931,28 €	1.062.440,11 €
HOSP. UNIV. DE CAN.	1.748.552,47 €	1.722.909,57 €	1.763.913,46 €	733.879,18 €	951.499,47 €	1.685.378,65 €
D. G. HOSP. CAND.	2.012.370,66 €	2.006.280,96 €	2.124.085,16 €	994.518,83 €	1.315.699,82 €	2.310.218,65 €
GER. ATENC. PRIM. GC	711.808,35 €	658.295,02 €	780.608,38 €	338.235,30 €	779.667,58 €	1.117.902,88 €
D. G. HOSP. MAT/INS	2.599.660,59 €	2.809.779,49 €	2.827.939,98 €	1.150.371,32 €	1.580.570,04 €	2.730.941,36 €
D. G. HOSP. NEGRÍN	2.680.188,68 €	3.042.908,69 €	2.868.479,36 €	885.000,91 €	1.632.109,56 €	2.517.110,47 €
SERVICIOS CENTRALES (SG+DGRREE)	435.939,67 €	359.153,99 €	345.129,54 €	142.189,44 €	357.593,73 €	499.783,17 €
Resto de Gerencias	100.792,02 €	112.499,38 €	115.607,25 €	49.467,15 €	158.382,26 €	207.849,41 €
<b>TOTAL SCS</b>	<b>13.357.351,63 €</b>	<b>13.899.169,22 €</b>	<b>14.484.442,11 €</b>	<b>5.760.303,08 €</b>	<b>9.149.748,28 €</b>	<b>14.910.051,36 €</b>
<b>Desglose SERVICIOS CENTRALES</b>						
D. G. REC. ECON.	3.781,63 €	1.015,79 €	- €	- €	- €	- €
SECRETARIA DEL SCS	432.158,04 €	358.138,20 €	345.129,54 €	142.189,44 €	357.593,73 €	499.783,17 €
<b>Sub Total SERVICIOS CENTRALES</b>	<b>435.939,67 €</b>	<b>359.153,99 €</b>	<b>345.129,54 €</b>	<b>142.189,44 €</b>	<b>357.593,73 €</b>	<b>499.783,17 €</b>
<b>Desglose Resto de Gerencias</b>						
D. AREA EL HI.	154,60 €	5.117,29 €	929,81 €	446,12 €	- €	446,12 €
D. AREA FUERTEV.	218,82 €	188,45 €	234,45 €	100,77 €	- €	100,77 €
D. AREA G. CANARIA	16.757,09 €	13.446,58 €	22.658,60 €	7.848,01 €	16.443,49 €	24.291,50 €
D. AREA L. PALMA	5.815,25 €	7.887,01 €	6.714,12 €	2.259,60 €	- €	2.259,60 €
D. AREA TENERIFE	27.794,29 €	- €	- €	- €	- €	- €
DIR. AREA LA GOM.	10.555,88 €	8.421,53 €	11.051,25 €	3.126,27 €	- €	3.126,27 €
SALUD PÚBLICA	39.496,09 €	77.438,52 €	74.019,02 €	35.686,38 €	141.938,77 €	177.625,15 €
<b>Sub Total RESTO</b>	<b>100.792,02 €</b>	<b>112.499,38 €</b>	<b>115.607,25 €</b>	<b>49.467,15 €</b>	<b>158.382,26 €</b>	<b>207.849,41 €</b>

Parte del coste correspondiente al consumo de combustibles:

Combustible Gerencia	2S2013 según distribución histórica de consumos					
	2010 Total	2011 Total	2012 Total	1S2013 Registrado	2S2013 Presupuestado	2013 Total
GER. SERV. SANIT. PA	147.053,89 €	169.628,16 €	155.900,88 €	85.377,79 €	70.246,42 €	155.624,21 €
GER. SERV. SANIT. GO	54.805,10 €	100.177,13 €	113.310,58 €	55.014,45 €	45.264,33 €	100.278,78 €
GER. SERV. SANIT. HI	- €	- €	828,82 €	708,02 €	582,54 €	1.290,56 €
GER. SERV. SANIT. FV	125.922,21 €	144.119,33 €	162.721,75 €	64.291,21 €	52.896,98 €	117.188,19 €
GER. ATENC. PRIM. TF	820,00 €	2.065,56 €	2.890,28 €	778,14 €	640,23 €	1.418,37 €
GER. SERV. SANIT. LZ	339.853,69 €	397.794,84 €	451.773,60 €	224.153,41 €	184.427,06 €	408.580,47 €
HOSP. UNIV. DE CAN.	336.517,88 €	377.306,64 €	421.777,75 €	206.430,84 €	169.845,43 €	376.276,27 €
D. G. HOSP. CAND.	899.241,42 €	1.118.455,27 €	1.326.929,76 €	746.604,52 €	614.284,99 €	1.360.889,51 €
GER. ATENC. PRIM. GC	24.448,10 €	29.392,27 €	35.683,28 €	23.604,80 €	19.421,36 €	43.026,16 €
D. G. HOSP. MAT/INS	399.683,27 €	406.627,47 €	920.392,75 €	281.238,78 €	231.395,28 €	512.634,06 €
D. G. HOSP. NEGRIN	681.970,80 €	948.893,72 €	925.913,79 €	478.687,38 €	393.850,38 €	872.537,76 €
SERVICIOS CENTRALES (SG+DGRREE)	2.615,28 €	3.707,64 €	3.793,93 €	1.327,91 €	1.092,57 €	2.420,48 €
Resto de Gerencias	9.487,70 €	9.165,71 €	16.318,83 €	9.929,54 €	8.169,74 €	18.099,28 €
<b>TOTAL SCS</b>	<b>3.022.419,34 €</b>	<b>3.707.333,74 €</b>	<b>4.538.236,00 €</b>	<b>2.178.146,79 €</b>	<b>1.792.117,29 €</b>	<b>3.970.264,08 €</b>
<b>Desglose SERVICIOS CENTRALES</b>						
D. G. REC. ECON.	- €	- €	- €	- €	- €	- €
SECRETARIA DEL SCS	2.615,28 €	3.707,64 €	3.793,93 €	1.327,91 €	1.092,57 €	2.420,48 €
<b>Sub Total SERVICIOS CENTRALES</b>	<b>2.615,28 €</b>	<b>3.707,64 €</b>	<b>3.793,93 €</b>	<b>1.327,91 €</b>	<b>1.092,57 €</b>	<b>2.420,48 €</b>
<b>Desglose Resto de Gerencias</b>						
D. AREA EL HI.	781,32 €	951,69 €	1.788,55 €	774,23 €	637,01 €	1.411,24 €
D. AREA FUERTEV.	- €	- €	- €	- €	- €	- €
D. AREA G. CANARIA	116,15 €	128,15 €	269,50 €	- €	- €	- €
D. AREA L. PALMA	124,00 €	- €	- €	- €	- €	- €
D. AREA TENERIFE	- €	- €	- €	- €	- €	- €
DIR. AREA LA GOM.	1.266,23 €	1.685,87 €	1.060,78 €	355,31 €	292,34 €	647,65 €
SALUD PÚBLICA	7.200,00 €	6.400,00 €	13.200,00 €	8.800,00 €	7.240,39 €	16.040,39 €
<b>Sub Total RESTO</b>	<b>9.487,70 €</b>	<b>9.165,71 €</b>	<b>16.318,83 €</b>	<b>9.929,54 €</b>	<b>8.169,74 €</b>	<b>18.099,28 €</b>

**8L/PE-4777 Del Gobierno a la pregunta del Sr. diputado D. Román Rodríguez Rodríguez, del GP Mixto, sobre consumos energéticos de la Gerencia de Servicios Sanitarios en Fuerteventura en 2013, dirigida a la Sra. consejera de Sanidad.**

(Publicación: BOPC núm. 192, de 18/7/13.)

(Registro de entrada núm. 7.788, de 24/9/13.)

#### Presidencia

La Mesa del Parlamento, en reunión celebrada el día 4 de octubre de 2013, adoptó el acuerdo que se indica respecto del asunto de referencia:

7.- PREGUNTAS CON RESPUESTA POR ESCRITO

CONTESTACIONES A LAS PREGUNTAS

7.59.- Del Sr. diputado D. Román Rodríguez Rodríguez, del GP Mixto, sobre consumos energéticos de la Gerencia de Servicios Sanitarios en Fuerteventura en 2013, dirigida a la Sra. consejera de Sanidad.

Acuerdo:

Habiéndose enviado por el Gobierno la contestación a la pregunta de referencia, y habiendo sido trasladada al señor diputado que la formuló conforme a lo ordenado por la Mesa de la Cámara al respecto, se acuerda tener por recibida dicha contestación y dado curso a la misma.

De este acuerdo se dará traslado al Gobierno y al autor de la iniciativa. Asimismo, se publicará en el Boletín Oficial del Parlamento.

En ejecución de dicho acuerdo y en conformidad con lo previsto en el artículo 110 del Reglamento del Parlamento de Canarias, dispongo su publicación en el Boletín Oficial del Parlamento.

En la sede del Parlamento, a 8 de octubre de 2013.- EL PRESIDENTE, Antonio A. Castro Cordobez.

Excmo. Sr.:

Siguiendo instrucciones del Sr. consejero de Presidencia, Justicia e Igualdad, en relación a las preguntas con ruego de respuesta escrita, formuladas por el Sr. diputado D. Román Rodríguez Rodríguez, del GP Mixto, sobre:

[...]

CONSUMOS ENERGÉTICOS DE LA GERENCIA DE SERVICIOS SANITARIOS EN FUERTEVENTURA EN 2013, PE-4777

[...]

recabada la información de la Consejería de Sanidad, por el presente se traslada la contestación del Gobierno, cuyo contenido es el siguiente:

“En relación con los consumos energéticos del Servicio Canario de la Salud en 2010, 2011, 2012 y la previsión de coste del consumo energético del Servicio Canario de la Salud en 2013, se ha redactado este informe con los siguientes criterios:

1) Para los ejercicios 2010, 2011 y 2012 y para el primer semestre de 2013, se ha obtenido el coste de los consumos energéticos del sistema de información económica TARO, como las facturas contabilizadas y pagadas en el ejercicio en los conceptos de combustibles y de electricidad.

2) Para el segundo semestre de 2013 se ha calculado el coste previsto como el correspondiente al consumo esperado de energía.

a) Para la energía eléctrica, se ha tomado el mismo consumo, correspondiente al periodo, con el que se construyeron los pliegos de contratación del expediente número 23/S/13/SU/DG/N/R012 de contratación de suministro eléctrico para diversos edificios del SCS mediante procedimiento negociado, que es el contrato de suministro eléctrico actualmente en vigor. El coste calculado para este periodo es el resultante de multiplicar este consumo por el precio adjudicado.

b) Para el coste del consumo de combustibles de este periodo se ha extrapolado el coste contabilizado del primer semestre del 2013 según el perfil de consumo medio histórico de los años 2010 a 2012.

3) Para las preguntas parlamentarias escritas PE-4749, PE-4761, PE-4773 y PE-4785; referentes a los consumos energéticos de los servicios centrales del Servicio Canario de la Salud y a los de la Consejería de Sanidad se ha de tener en cuenta que:

a) en lo referente al coste del consumo de los servicios centrales del Servicio Canario de la Salud, se han tenido en cuenta para su cálculo los imputados a la Secretaría General y a la Dirección General de Recursos Económicos, que son las gerencias a las que se imputan estos costes.


b) en lo referente al coste total de la Consejería de Sanidad, limitándonos al ámbito del Servicio Canario de la Salud, se han tenido en cuenta los datos de todas las gerencias a las que hacen referencia las preguntas parlamentarias escritas, a las que se ha sumado el coste imputado en el resto de gerencias no incluidas, a saber:

- i. Dirección de Área de Salud de El Hierro
- ii. Dirección de Área de Salud de Fuerteventura
- iii. Dirección de Área de Salud de Gran Canaria
- iv. Dirección de Área de Salud de La Palma
- v. Dirección de Área de Salud de Tenerife
- vi. Dirección de Área de Salud de La Gomera
- vii. Dirección General de Salud Pública

En aras de una mejor comprensión y economía de espacio los datos se presentan en forma de tabla, en el mismo orden que las preguntas parlamentarias escritas, en la página siguiente. En las tablas siguientes se especifica, en el mismo formato los costes correspondientes al consumo de electricidad y al de combustibles”.

Lo que se comunica a los efectos previstos en el artículo 176.1 del Reglamento del Parlamento.

Santa Cruz de Tenerife, a 23 de septiembre de 2013.- EL VICECONSEJERO DE RELACIONES CON EL PARLAMENTO, PARTICIPACIÓN CIUDADANA Y JUVENTUD, Manuel González Álvarez.

		<b>Costes de Energía</b>					
		Servicio Canario de la Salud					
						31/07/2013	
<b>TOTAL SCS</b>		2S2013 Según consumo licitado @ precio contratado					
Gerencia	2010	2011	2012	1S2013	2S2013	2013	
	Total	Total	Total	Registrado	Presupuestado	Total	Total
GER. SERV. SANIT. PA	702.533,16 €	680.230,69 €	896.888,02 €	364.472,20 €	440.127,22 €	804.599,42 €	
GER. SERV. SANIT. GO	381.139,18 €	473.861,69 €	452.665,98 €	196.548,89 €	265.212,31 €	461.761,20 €	
GER. SERV. SANIT. HI	163.741,11 €	222.587,85 €	176.992,80 €	71.700,86 €	123.358,78 €	195.059,64 €	
GER. SERV. SANIT. FV	766.491,32 €	817.897,12 €	963.801,12 €	435.469,58 €	530.702,69 €	966.172,27 €	
GER. ATENC. PRIM. TF	461.721,33 €	478.450,75 €	598.805,25 €	208.110,20 €	518.524,04 €	726.634,24 €	
GER. SERV. SANIT. LZ	1.254.867,98 €	1.328.099,04 €	1.456.951,72 €	620.662,24 €	850.358,34 €	1.471.020,58 €	
HOSP. UNIV. DE CAN.	2.085.070,35 €	2.100.216,21 €	2.185.691,21 €	940.310,02 €	1.121.344,90 €	2.061.654,92 €	
D. G. HOSP. CAND.	2.911.612,08 €	3.124.736,23 €	3.451.014,92 €	1.741.123,35 €	1.929.984,80 €	3.671.108,15 €	
GER. ATENC. PRIM. GC	736.256,45 €	687.687,29 €	816.291,66 €	361.840,10 €	799.088,94 €	1.160.929,04 €	
D. G. HOSP. MAT/INS	2.999.343,86 €	3.216.406,96 €	3.748.332,73 €	1.431.610,10 €	1.811.965,32 €	3.243.575,42 €	
D. G. HOSP. NEGRÍN	3.362.159,48 €	3.991.802,41 €	3.794.393,15 €	1.363.688,29 €	2.025.959,93 €	3.389.648,22 €	
SERVICIOS CENTRALES (SG+DGRREE)	438.554,95 €	362.861,63 €	348.923,47 €	143.517,35 €	358.686,30 €	502.203,65 €	
Resto de Gerencias	110.279,72 €	121.665,09 €	131.926,08 €	59.396,69 €	166.552,00 €	225.948,69 €	
<b>TOTAL SCS</b>	<b>16.373.770,97 €</b>	<b>17.606.502,96 €</b>	<b>19.022.678,11 €</b>	<b>7.938.449,87 €</b>	<b>10.941.865,57 €</b>	<b>18.880.315,44 €</b>	
<b>Desglose SERVICIOS CENTRALES</b>							
D. G. REC. ECON.	3.781,63 €	1.015,79 €	- €	- €	- €	- €	
SECRETARIA DEL SCS	434.773,32 €	361.845,84 €	348.923,47 €	143.517,35 €	358.686,30 €	502.203,65 €	
<b>Sub Total SERVICIOS CENTRALES</b>	<b>438.554,95 €</b>	<b>362.861,63 €</b>	<b>348.923,47 €</b>	<b>143.517,35 €</b>	<b>358.686,30 €</b>	<b>502.203,65 €</b>	
<b>Desglose Resto de Gerencias</b>							
D. AREA EL HI.	935,92 €	6.068,98 €	2.718,36 €	1.220,35 €	637,01 €	1.857,36 €	
D. AREA FUERTEV.	218,82 €	188,45 €	234,45 €	100,77 €	- €	100,77 €	
D. AREA G. CANARIA	16.873,24 €	13.574,73 €	22.928,10 €	7.848,01 €	16.443,49 €	24.291,50 €	
D. AREA L. PALMA	5.939,25 €	7.887,01 €	6.714,12 €	2.259,60 €	- €	2.259,60 €	
D. AREA TENERIFE	27.794,29 €	- €	- €	- €	- €	- €	
DIR. AREA LA GOM.	11.822,11 €	10.107,40 €	12.112,03 €	3.481,58 €	292,34 €	3.773,92 €	
SALUD PÚBLICA	46.696,09 €	83.838,52 €	87.219,02 €	44.486,38 €	149.179,16 €	193.665,54 €	
<b>Sub Total RESTO</b>	<b>110.279,72 €</b>	<b>121.665,09 €</b>	<b>131.926,08 €</b>	<b>59.396,69 €</b>	<b>166.552,00 €</b>	<b>225.948,69 €</b>	

## Parte del coste correspondiente al consumo de electricidad:

<b>Electricidad</b>		2S2013 Según consumo licitado @ precio contratado				
Gerencia	2010 Total	2011 Total	2012 Total	1S2013 Registrado	2S2013 Presupuestado	2013 Total
GER. SERV. SANIT. PA	555.479,27 €	510.602,53 €	740.987,14 €	279.094,41 €	369.880,80 €	648.975,21 €
GER. SERV. SANIT. GO	326.334,08 €	373.684,56 €	339.355,40 €	141.534,44 €	219.947,98 €	361.482,42 €
GER. SERV. SANIT. HI	163.741,11 €	222.587,85 €	176.163,98 €	70.992,84 €	122.776,24 €	193.769,08 €
GER. SERV. SANIT. FV	640.569,11 €	673.777,79 €	801.079,37 €	371.178,37 €	477.805,71 €	848.984,08 €
GER. ATENC. PRIM. TF	460.901,33 €	476.385,19 €	595.914,97 €	207.332,06 €	517.883,81 €	725.215,87 €
GER. SERV. SANIT. LZ	915.014,29 €	930.304,20 €	1.005.178,12 €	396.508,83 €	665.931,28 €	1.062.440,11 €
HOSP. UNIV. DE CAN.	1.748.552,47 €	1.722.909,57 €	1.763.913,46 €	733.879,18 €	951.499,47 €	1.685.378,65 €
D. G. HOSP.CAND.	2.012.370,66 €	2.006.280,96 €	2.124.085,16 €	994.518,83 €	1.315.699,82 €	2.310.218,65 €
GER. ATENC. PRIM. GC	711.808,35 €	658.295,02 €	780.608,38 €	338.235,30 €	779.667,58 €	1.117.902,88 €
D. G. HOSP. MAT/INS	2.599.660,59 €	2.809.779,49 €	2.827.939,98 €	1.150.371,32 €	1.580.570,04 €	2.730.941,36 €
D. G. HOSP. NEGRIN	2.680.188,68 €	3.042.908,69 €	2.868.479,36 €	885.000,91 €	1.632.109,56 €	2.517.110,47 €
SERVICIOS CENTRALES (SG+DGRREE)	435.939,67 €	359.153,99 €	345.129,54 €	142.189,44 €	357.593,73 €	499.783,17 €
Resto de Gerencias	100.792,02 €	112.499,38 €	115.607,25 €	49.467,15 €	158.382,26 €	207.849,41 €
<b>TOTAL SCS</b>	<b>13.351.351,63 €</b>	<b>13.899.169,22 €</b>	<b>14.484.442,11 €</b>	<b>5.760.303,08 €</b>	<b>9.149.748,28 €</b>	<b>14.910.051,36 €</b>
<b>Desglose SERVICIOS CENTRALES</b>						
D. G. REC. ECON.	3.781,63 €	1.015,79 €	- €	- €	- €	- €
SECRETARIA DEL SCS	432.158,04 €	358.138,20 €	345.129,54 €	142.189,44 €	357.593,73 €	499.783,17 €
<b>Sub Total SERVICIOS CENTRALES</b>	<b>435.939,67 €</b>	<b>359.153,99 €</b>	<b>345.129,54 €</b>	<b>142.189,44 €</b>	<b>357.593,73 €</b>	<b>499.783,17 €</b>
<b>Desglose Resto de Gerencias</b>						
D. AREA EL HI.	154,60 €	5.117,29 €	929,81 €	446,12 €	- €	446,12 €
D. AREA FUERTEV.	218,82 €	188,45 €	234,45 €	100,77 €	- €	100,77 €
D. AREA G. CANARIA	16.757,09 €	13.446,58 €	22.658,60 €	7.848,01 €	16.443,49 €	24.291,50 €
D. AREA L. PALMA	5.815,25 €	7.887,01 €	6.714,12 €	2.259,60 €	- €	2.259,60 €
D. AREA TENERIFE	27.794,29 €	- €	- €	- €	- €	- €
DIR. AREA LA GOM.	10.555,88 €	8.421,53 €	11.051,25 €	3.126,27 €	- €	3.126,27 €
SALUD PÚBLICA	39.496,09 €	77.438,52 €	74.019,02 €	35.686,38 €	141.938,77 €	177.625,15 €
<b>Sub Total RESTO</b>	<b>100.792,02 €</b>	<b>112.499,38 €</b>	<b>115.607,25 €</b>	<b>49.467,15 €</b>	<b>158.382,26 €</b>	<b>207.849,41 €</b>

## Parte del coste correspondiente al consumo de combustibles:

<b>Combustible</b>		2S2013 según distribución histórica de consumos				
Gerencia	2010 Total	2011 Total	2012 Total	1S2013 Registrado	2S2013 Presupuestado	2013 Total
GER. SERV. SANIT. PA	147.053,89 €	169.628,16 €	155.900,88 €	85.377,79 €	70.246,42 €	155.624,21 €
GER. SERV. SANIT. GO	54.805,10 €	100.177,13 €	113.310,58 €	55.014,45 €	45.264,33 €	100.278,78 €
GER. SERV. SANIT. HI	- €	- €	828,82 €	708,02 €	582,54 €	1.290,56 €
GER. SERV. SANIT. FV	125.922,21 €	144.119,33 €	162.721,75 €	64.291,21 €	52.896,98 €	117.188,19 €
GER. ATENC. PRIM. TF	820,00 €	2.065,56 €	2.890,28 €	778,14 €	640,23 €	1.418,37 €
GER. SERV. SANIT. LZ	339.853,69 €	397.794,84 €	451.773,60 €	224.153,41 €	184.427,06 €	408.580,47 €
HOSP. UNIV. DE CAN.	336.517,88 €	377.306,64 €	421.777,75 €	206.430,84 €	169.845,43 €	376.276,27 €
D. G. HOSP.CAND.	899.241,42 €	1.118.455,27 €	1.326.929,76 €	746.604,52 €	614.284,99 €	1.360.889,51 €
GER. ATENC. PRIM. GC	24.448,10 €	29.392,27 €	35.683,28 €	23.604,80 €	19.421,36 €	43.026,16 €
D. G. HOSP. MAT/INS	399.683,27 €	406.627,47 €	920.392,75 €	281.238,78 €	231.395,28 €	512.634,06 €
D. G. HOSP. NEGRIN	681.970,80 €	948.893,72 €	925.913,79 €	478.687,38 €	393.850,38 €	872.537,76 €
SERVICIOS CENTRALES (SG+DGRREE)	2.615,28 €	3.707,64 €	3.793,93 €	1.327,91 €	1.092,57 €	2.420,48 €
Resto de Gerencias	9.487,70 €	9.165,71 €	16.318,83 €	9.929,54 €	8.169,74 €	18.099,28 €
<b>TOTAL SCS</b>	<b>3.022.419,34 €</b>	<b>3.707.333,74 €</b>	<b>4.538.236,00 €</b>	<b>2.178.146,79 €</b>	<b>1.792.117,29 €</b>	<b>3.970.264,08 €</b>
<b>Desglose SERVICIOS CENTRALES</b>						
D. G. REC. ECON.	- €	- €	- €	- €	- €	- €
SECRETARIA DEL SCS	2.615,28 €	3.707,64 €	3.793,93 €	1.327,91 €	1.092,57 €	2.420,48 €
<b>Sub Total SERVICIOS CENTRALES</b>	<b>2.615,28 €</b>	<b>3.707,64 €</b>	<b>3.793,93 €</b>	<b>1.327,91 €</b>	<b>1.092,57 €</b>	<b>2.420,48 €</b>
<b>Desglose Resto de Gerencias</b>						
D. AREA EL HI.	781,32 €	951,69 €	1.788,55 €	774,23 €	637,01 €	1.411,24 €
D. AREA FUERTEV.	- €	- €	- €	- €	- €	- €
D. AREA G. CANARIA	116,15 €	128,15 €	269,50 €	- €	- €	- €
D. AREA L. PALMA	124,00 €	- €	- €	- €	- €	- €
D. AREA TENERIFE	- €	- €	- €	- €	- €	- €
DIR. AREA LA GOM.	1.266,23 €	1.685,87 €	1.060,78 €	355,31 €	292,34 €	647,65 €
SALUD PÚBLICA	7.200,00 €	6.400,00 €	13.200,00 €	8.800,00 €	7.240,39 €	16.040,39 €
<b>Sub Total RESTO</b>	<b>9.487,70 €</b>	<b>9.165,71 €</b>	<b>16.318,83 €</b>	<b>9.929,54 €</b>	<b>8.169,74 €</b>	<b>18.099,28 €</b>

**8L/PE-4778 Del Gobierno a la pregunta del Sr. diputado D. Román Rodríguez Rodríguez, del GP Mixto, sobre consumos energéticos de la Gerencia de Atención Primaria en Tenerife en 2013, dirigida a la Sra. consejera de Sanidad.**

(Publicación: BOPC núm. 192, de 18/7/13.)

(Registro de entrada núm. 7.788, de 24/9/13.)

### Presidencia

La Mesa del Parlamento, en reunión celebrada el día 4 de octubre de 2013, adoptó el acuerdo que se indica respecto del asunto de referencia:

#### 7.- PREGUNTAS CON RESPUESTA POR ESCRITO

##### CONTESTACIONES A LAS PREGUNTAS

7.60.- Del Sr. diputado D. Román Rodríguez Rodríguez, del GP Mixto, sobre consumos energéticos de la Gerencia de Atención Primaria en Tenerife en 2013, dirigida a la Sra. consejera de Sanidad.

Acuerdo:



Habiéndose enviado por el Gobierno la contestación a la pregunta de referencia, y habiendo sido trasladada al señor diputado que la formuló conforme a lo ordenado por la Mesa de la Cámara al respecto, se acuerda tener por recibida dicha contestación y dado curso a la misma.

De este acuerdo se dará traslado al Gobierno y al autor de la iniciativa. Asimismo, se publicará en el Boletín Oficial del Parlamento.

En ejecución de dicho acuerdo y en conformidad con lo previsto en el artículo 110 del Reglamento del Parlamento de Canarias, dispongo su publicación en el Boletín Oficial del Parlamento.

En la sede del Parlamento, a 8 de octubre de 2013.- EL PRESIDENTE, Antonio A. Castro Cordobez.

Excmo. Sr.:

Siguiendo instrucciones del Sr. consejero de Presidencia, Justicia e Igualdad, en relación a las preguntas con ruego de respuesta escrita, formuladas por el Sr. diputado D. Román Rodríguez Rodríguez, del GP Mixto, sobre:

[...]

CONSUMOS ENERGÉTICOS DE LA GERENCIA DE ATENCIÓN PRIMARIA EN TENERIFE EN 2013,

PE-4778

[...]

recabada la información de la Consejería de Sanidad, por el presente se traslada la contestación del Gobierno, cuyo contenido es el siguiente:

“En relación con los consumos energéticos del Servicio Canario de la Salud en 2010, 2011, 2012 y la previsión de coste del consumo energético del Servicio Canario de la Salud en 2013, se ha redactado este informe con los siguientes criterios:

1) Para los ejercicios 2010, 2011 y 2012 y para el primer semestre de 2013, se ha obtenido el coste de los consumos energéticos del sistema de información económica TARO, como las facturas contabilizadas y pagadas en el ejercicio en los conceptos de combustibles y de electricidad.

2) Para el segundo semestre de 2013 se ha calculado el coste previsto como el correspondiente al consumo esperado de energía.

a) Para la energía eléctrica, se ha tomado el mismo consumo, correspondiente al periodo, con el que se construyeron los pliegos de contratación del expediente número 23/S/13/SU/DG/N/R012 de contratación de suministro eléctrico para diversos edificios del SCS mediante procedimiento negociado, que es el contrato de suministro eléctrico actualmente en vigor. El coste calculado para este periodo es el resultante de multiplicar este consumo por el precio adjudicado.

b) Para el coste del consumo de combustibles de este periodo se ha extrapolado el coste contabilizado del primer semestre del 2013 según el perfil de consumo medio histórico de los años 2010 a 2012.

3) Para las preguntas parlamentarias escritas PE-4749, PE-4761, PE-4773 y PE-4785; referentes a los consumos energéticos de los servicios centrales del Servicio Canario de la Salud y a los de la Consejería de Sanidad se ha de tener en cuenta que:

a) en lo referente al coste del consumo de los servicios centrales del Servicio Canario de la Salud, se han tenido en cuenta para su cálculo los imputados a la Secretaría General y a la Dirección General de Recursos Económicos, que son las gerencias a las que se imputan estos costes.

b) en lo referente al coste total de la Consejería de Sanidad, limitándonos al ámbito del Servicio Canario de la Salud, se han tenido en cuenta los datos de todas las gerencias a las que hacen referencia las preguntas parlamentarias escritas, a las que se ha sumado el coste imputado en el resto de gerencias no incluidas, a saber:

- i. Dirección de Área de Salud de El Hierro
- ii. Dirección de Área de Salud de Fuerteventura
- iii. Dirección de Área de Salud de Gran Canaria
- iv. Dirección de Área de Salud de La Palma
- v. Dirección de Área de Salud de Tenerife
- vi. Dirección de Área de Salud de La Gomera
- vii. Dirección General de Salud Pública

En aras de una mejor comprensión y economía de espacio los datos se presentan en forma de tabla, en el mismo orden que las preguntas parlamentarias escritas, en la página siguiente. En las tablas siguientes se especifica, en el mismo formato los costes correspondientes al consumo de electricidad y al de combustibles”.

Lo que se comunica a los efectos previstos en el artículo 176.1 del Reglamento del Parlamento.

Santa Cruz de Tenerife, a 23 de septiembre de 2013.- EL VICECONSEJERO DE RELACIONES CON EL PARLAMENTO, PARTICIPACIÓN CIUDADANA Y JUVENTUD, Manuel González Álvarez.

Gerencia		2S2013 Según consumo licitado @ precio contratado				
		2010 Total	2011 Total	2012 Total	1S2013 Registrado	2S2013 Presupuestado
<b>TOTAL SCS</b>						
GER. SERV. SANIT. PA	702.533,16 €	680.230,69 €	896.888,02 €	364.472,20 €	440.127,22 €	804.599,42 €
GER. SERV. SANIT. GO	381.139,18 €	473.861,69 €	452.665,98 €	196.548,89 €	265.212,31 €	461.761,20 €
GER. SERV. SANIT. HI	163.741,11 €	222.587,85 €	176.992,80 €	71.700,86 €	123.358,78 €	195.059,64 €
GER. SERV. SANIT. FV	766.491,32 €	817.897,12 €	963.801,12 €	435.469,58 €	530.702,69 €	966.172,27 €
GER. ATENC. PRIM. TF	461.721,33 €	478.450,75 €	598.805,25 €	208.110,20 €	518.524,04 €	726.634,24 €
GER. SERV. SANIT. LZ	1.254.867,98 €	1.328.099,04 €	1.456.951,72 €	620.662,24 €	850.358,34 €	1.471.020,58 €
HOSP. UNIV. DE CAN.	2.085.070,35 €	2.100.216,21 €	2.185.691,21 €	940.310,02 €	1.121.344,90 €	2.061.654,92 €
D. G. HOSP. CAND.	2.911.612,08 €	3.124.736,23 €	3.451.014,92 €	1.741.123,35 €	1.929.984,80 €	3.671.108,15 €
GER. ATENC. PRIM. GC	736.256,45 €	687.687,29 €	816.291,66 €	361.840,10 €	799.088,94 €	1.160.929,04 €
D. G. HOSP. MAT/INS	2.999.343,86 €	3.216.406,96 €	3.748.332,73 €	1.431.610,10 €	1.811.965,32 €	3.243.575,42 €
D. G. HOSP. NEGRÍN	3.362.159,48 €	3.991.802,41 €	3.794.393,15 €	1.363.688,29 €	2.025.959,93 €	3.389.648,22 €
SERVICIOS CENTRALES (SG+DGRREE)	438.554,95 €	362.861,63 €	348.923,47 €	143.517,35 €	358.686,30 €	502.203,65 €
Resto de Gerencias	110.279,72 €	121.665,09 €	131.926,08 €	59.396,69 €	166.552,00 €	225.948,69 €
<b>TOTAL SCS</b>	<b>16.373.770,97 €</b>	<b>17.606.502,96 €</b>	<b>19.022.678,11 €</b>	<b>7.938.449,87 €</b>	<b>10.941.865,57 €</b>	<b>18.880.315,44 €</b>
<b>Desglose SERVICIOS CENTRALES</b>						
D. G. REC. ECON.	3.781,63 €	1.015,79 €	- €	- €	- €	- €
SECRETARIA DEL SCS	434.773,32 €	361.845,84 €	348.923,47 €	143.517,35 €	358.686,30 €	502.203,65 €
<b>Sub Total SERVICIOS CENTRALES</b>	<b>438.554,95 €</b>	<b>362.861,63 €</b>	<b>348.923,47 €</b>	<b>143.517,35 €</b>	<b>358.686,30 €</b>	<b>502.203,65 €</b>
<b>Desglose Resto de Gerencias</b>						
D. AREA EL HI.	935,92 €	6.068,98 €	2.718,36 €	1.220,35 €	637,01 €	1.857,36 €
D. AREA FUERTEV.	218,82 €	188,45 €	234,45 €	100,77 €	- €	100,77 €
D. AREA G. CANARIA	16.873,24 €	13.574,73 €	22.928,10 €	7.848,01 €	16.443,49 €	24.291,50 €
D. AREA L. PALMA	5.939,25 €	7.887,01 €	6.714,12 €	2.259,60 €	- €	2.259,60 €
D. AREA TENERIFE	27.794,29 €	- €	- €	- €	- €	- €
DIR. AREA LA GOM.	11.822,11 €	10.107,40 €	12.112,03 €	3.481,58 €	292,34 €	3.773,92 €
SALUD PÚBLICA	46.696,09 €	83.838,52 €	87.219,02 €	44.486,38 €	149.179,16 €	193.665,54 €
<b>Sub Total RESTO</b>	<b>110.279,72 €</b>	<b>121.665,09 €</b>	<b>131.926,08 €</b>	<b>59.396,69 €</b>	<b>166.552,00 €</b>	<b>225.948,69 €</b>

Parte del coste correspondiente al consumo de electricidad:

Gerencia		2S2013 Según consumo licitado @ precio contratado				
		2010 Total	2011 Total	2012 Total	1S2013 Registrado	2S2013 Presupuestado
<b>Electricidad</b>						
GER. SERV. SANIT. PA	555.479,27 €	510.602,53 €	740.987,14 €	279.094,41 €	369.880,80 €	648.975,21 €
GER. SERV. SANIT. GO	326.334,08 €	373.684,56 €	339.355,40 €	141.534,44 €	219.947,98 €	361.482,42 €
GER. SERV. SANIT. HI	163.741,11 €	222.587,85 €	176.163,98 €	70.992,84 €	122.776,24 €	193.769,08 €
GER. SERV. SANIT. FV	640.569,11 €	673.777,79 €	801.079,37 €	371.178,37 €	477.805,71 €	848.984,08 €
GER. ATENC. PRIM. TF	460.901,33 €	476.385,19 €	595.914,97 €	207.332,06 €	517.883,81 €	725.215,87 €
GER. SERV. SANIT. LZ	915.014,29 €	930.304,20 €	1.005.178,12 €	396.508,83 €	665.931,28 €	1.062.440,11 €
HOSP. UNIV. DE CAN.	1.748.552,47 €	1.722.909,57 €	1.763.913,46 €	733.879,18 €	951.499,47 €	1.685.378,65 €
D. G. HOSP. CAND.	2.012.370,66 €	2.006.280,96 €	2.124.085,16 €	994.518,83 €	1.315.699,82 €	2.310.218,65 €
GER. ATENC. PRIM. GC	711.808,35 €	658.295,02 €	780.608,38 €	338.235,30 €	779.667,58 €	1.117.902,88 €
D. G. HOSP. MAT/INS	2.599.660,59 €	2.809.779,49 €	2.827.939,98 €	1.150.371,32 €	1.580.570,04 €	2.730.941,36 €
D. G. HOSP. NEGRÍN	2.680.188,68 €	3.042.908,69 €	2.868.479,36 €	885.000,91 €	1.632.109,56 €	2.517.110,47 €
SERVICIOS CENTRALES (SG+DGRREE)	435.939,67 €	359.153,99 €	345.129,54 €	142.189,44 €	357.593,73 €	499.783,17 €
Resto de Gerencias	100.792,02 €	112.499,38 €	115.607,25 €	49.467,15 €	158.382,26 €	207.849,41 €
<b>TOTAL SCS</b>	<b>13.357.351,63 €</b>	<b>13.899.169,22 €</b>	<b>14.484.442,11 €</b>	<b>5.760.303,08 €</b>	<b>9.149.748,28 €</b>	<b>14.910.051,36 €</b>
<b>Desglose SERVICIOS CENTRALES</b>						
D. G. REC. ECON.	3.781,63 €	1.015,79 €	- €	- €	- €	- €
SECRETARIA DEL SCS	432.158,04 €	358.138,20 €	345.129,54 €	142.189,44 €	357.593,73 €	499.783,17 €
<b>Sub Total SERVICIOS CENTRALES</b>	<b>435.939,67 €</b>	<b>359.153,99 €</b>	<b>345.129,54 €</b>	<b>142.189,44 €</b>	<b>357.593,73 €</b>	<b>499.783,17 €</b>
<b>Desglose Resto de Gerencias</b>						
D. AREA EL HI.	154,60 €	5.117,29 €	929,81 €	446,12 €	- €	446,12 €
D. AREA FUERTEV.	218,82 €	188,45 €	234,45 €	100,77 €	- €	100,77 €
D. AREA G. CANARIA	16.757,09 €	13.446,58 €	22.658,60 €	7.848,01 €	16.443,49 €	24.291,50 €
D. AREA L. PALMA	5.815,25 €	7.887,01 €	6.714,12 €	2.259,60 €	- €	2.259,60 €
D. AREA TENERIFE	27.794,29 €	- €	- €	- €	- €	- €
DIR. AREA LA GOM.	10.555,88 €	8.421,53 €	11.051,25 €	3.126,27 €	- €	3.126,27 €
SALUD PÚBLICA	39.496,09 €	77.438,52 €	74.019,02 €	35.686,38 €	141.938,77 €	177.625,15 €
<b>Sub Total RESTO</b>	<b>100.792,02 €</b>	<b>112.499,38 €</b>	<b>115.607,25 €</b>	<b>49.467,15 €</b>	<b>158.382,26 €</b>	<b>207.849,41 €</b>

Parte del coste correspondiente al consumo de combustibles:

Combustible Gerencia	2S2013 según distribución histórica de consumos					
	2010 Total	2011 Total	2012 Total	1S2013 Registrado	2S2013 Presupuestado	2013 Total
GER. SERV. SANIT. PA	147.053,89 €	169.628,16 €	155.900,88 €	85.377,79 €	70.246,42 €	155.624,21 €
GER. SERV. SANIT. GO	54.805,10 €	100.177,13 €	113.310,58 €	55.014,45 €	45.264,33 €	100.278,78 €
GER. SERV. SANIT. HI	- €	- €	828,82 €	708,02 €	582,54 €	1.290,56 €
GER. SERV. SANIT. FV	125.922,21 €	144.119,33 €	162.721,75 €	64.291,21 €	52.896,98 €	117.188,19 €
GER. ATENC. PRIM. TF	820,00 €	2.065,56 €	2.890,28 €	778,14 €	640,23 €	1.418,37 €
GER. SERV. SANIT. LZ	339.853,69 €	397.794,84 €	451.773,60 €	224.153,41 €	184.427,06 €	408.580,47 €
HOSP. UNIV. DE CAN.	336.517,88 €	377.306,64 €	421.777,75 €	206.430,84 €	169.845,43 €	376.276,27 €
D. G. HOSP. CAND.	899.241,42 €	1.118.455,27 €	1.326.929,76 €	746.604,52 €	614.284,99 €	1.360.889,51 €
GER. ATENC. PRIM. GC	24.448,10 €	29.392,27 €	35.683,28 €	23.604,80 €	19.421,36 €	43.026,16 €
D. G. HOSP. MAT/INS	399.683,27 €	406.627,47 €	920.392,75 €	281.238,78 €	231.395,28 €	512.634,06 €
D. G. HOSP. NEGRIN	681.970,80 €	948.893,72 €	925.913,79 €	478.687,38 €	393.850,38 €	872.537,76 €
SERVICIOS CENTRALES (SG+DGRREE)	2.615,28 €	3.707,64 €	3.793,93 €	1.327,91 €	1.092,57 €	2.420,48 €
Resto de Gerencias	9.487,70 €	9.165,71 €	16.318,83 €	9.929,54 €	8.169,74 €	18.099,28 €
<b>TOTAL SCS</b>	<b>3.022.419,34 €</b>	<b>3.707.333,74 €</b>	<b>4.538.236,00 €</b>	<b>2.178.146,79 €</b>	<b>1.792.117,29 €</b>	<b>3.970.264,08 €</b>
<b>Desglose SERVICIOS CENTRALES</b>						
D. G. REC. ECON.	- €	- €	- €	- €	- €	- €
SECRETARIA DEL SCS	2.615,28 €	3.707,64 €	3.793,93 €	1.327,91 €	1.092,57 €	2.420,48 €
<b>Sub Total SERVICIOS CENTRALES</b>	<b>2.615,28 €</b>	<b>3.707,64 €</b>	<b>3.793,93 €</b>	<b>1.327,91 €</b>	<b>1.092,57 €</b>	<b>2.420,48 €</b>
<b>Desglose Resto de Gerencias</b>						
D. AREA EL HI.	781,32 €	951,69 €	1.788,55 €	774,23 €	637,01 €	1.411,24 €
D. AREA FUERTEV.	- €	- €	- €	- €	- €	- €
D. AREA G. CANARIA	116,15 €	128,15 €	269,50 €	- €	- €	- €
D. AREA L. PALMA	124,00 €	- €	- €	- €	- €	- €
D. AREA TENERIFE	- €	- €	- €	- €	- €	- €
DIR. AREA LA GOM.	1.266,23 €	1.685,87 €	1.060,78 €	355,31 €	292,34 €	647,65 €
SALUD PÚBLICA	7.200,00 €	6.400,00 €	13.200,00 €	8.800,00 €	7.240,39 €	16.040,39 €
<b>Sub Total RESTO</b>	<b>9.487,70 €</b>	<b>9.165,71 €</b>	<b>16.318,83 €</b>	<b>9.929,54 €</b>	<b>8.169,74 €</b>	<b>18.099,28 €</b>

**8L/PE-4779 Del Gobierno a la pregunta del Sr. diputado D. Román Rodríguez Rodríguez, del GP Mixto, sobre consumos energéticos de la Gerencia de Servicios Sanitarios en Lanzarote en 2013, dirigida a la Sra. consejera de Sanidad.**

(Publicación: BOPC núm. 192, de 18/7/13.)

(Registro de entrada núm. 7.788, de 24/9/13.)

#### Presidencia

La Mesa del Parlamento, en reunión celebrada el día 4 de octubre de 2013, adoptó el acuerdo que se indica respecto del asunto de referencia:

#### 7.- PREGUNTAS CON RESPUESTA POR ESCRITO

##### CONTESTACIONES A LAS PREGUNTAS

7.61.- Del Sr. diputado D. Román Rodríguez Rodríguez, del GP Mixto, sobre consumos energéticos de la Gerencia de Servicios Sanitarios en Lanzarote en 2013, dirigida a la Sra. consejera de Sanidad.

Acuerdo:

Habiéndose enviado por el Gobierno la contestación a la pregunta de referencia, y habiendo sido trasladada al señor diputado que la formuló conforme a lo ordenado por la Mesa de la Cámara al respecto, se acuerda tener por recibida dicha contestación y dado curso a la misma.

De este acuerdo se dará traslado al Gobierno y al autor de la iniciativa. Asimismo, se publicará en el Boletín Oficial del Parlamento.

En ejecución de dicho acuerdo y en conformidad con lo previsto en el artículo 110 del Reglamento del Parlamento de Canarias, dispongo su publicación en el Boletín Oficial del Parlamento.

En la sede del Parlamento, a 8 de octubre de 2013.- EL PRESIDENTE, Antonio A. Castro Cordobez.

Excmo. Sr.:

Siguiendo instrucciones del Sr. consejero de Presidencia, Justicia e Igualdad, en relación a las preguntas con ruego de respuesta escrita, formuladas por el Sr. diputado D. Román Rodríguez Rodríguez, del GP Mixto, sobre:

[...]

CONSUMOS ENERGÉTICOS DE LA GERENCIA DE SERVICIOS SANITARIOS EN LANZAROTE EN 2013, PE-4779

[...]

recabada la información de la Consejería de Sanidad, por el presente se traslada la contestación del Gobierno, cuyo contenido es el siguiente:

“En relación con los consumos energéticos del Servicio Canario de la Salud en 2010, 2011, 2012 y la previsión de coste del consumo energético del Servicio Canario de la Salud en 2013, se ha redactado este informe con los siguientes criterios:

1) Para los ejercicios 2010, 2011 y 2012 y para el primer semestre de 2013, se ha obtenido el coste de los consumos energéticos del sistema de información económica TARO, como las facturas contabilizadas y pagadas en el ejercicio en los conceptos de combustibles y de electricidad.

2) Para el segundo semestre de 2013 se ha calculado el coste previsto como el correspondiente al consumo esperado de energía.

a) Para la energía eléctrica, se ha tomado el mismo consumo, correspondiente al periodo, con el que se construyeron los pliegos de contratación del expediente número 23/S/13/SU/DG/N/R012 de contratación de suministro eléctrico para diversos edificios del SCS mediante procedimiento negociado, que es el contrato de suministro eléctrico actualmente en vigor. El coste calculado para este periodo es el resultante de multiplicar este consumo por el precio adjudicado.

b) Para el coste del consumo de combustibles de este periodo se ha extrapolado el coste contabilizado del primer semestre del 2013 según el perfil de consumo medio histórico de los años 2010 a 2012.

3) Para las preguntas parlamentarias escritas PE-4749, PE-4761, PE-4773 y PE-4785; referentes a los consumos energéticos de los servicios centrales del Servicio Canario de la Salud y a los de la Consejería de Sanidad se ha de tener en cuenta que:

a) en lo referente al coste del consumo de los servicios centrales del Servicio Canario de la Salud, se han tenido en cuenta para su cálculo los imputados a la Secretaría General y a la Dirección General de Recursos Económicos, que son las gerencias a las que se imputan estos costes.


b) en lo referente al coste total de la Consejería de Sanidad, limitándonos al ámbito del Servicio Canario de la Salud, se han tenido en cuenta los datos de todas las gerencias a las que hacen referencia las preguntas parlamentarias escritas, a las que se ha sumado el coste imputado en el resto de gerencias no incluidas, a saber:

- i. Dirección de Área de Salud de El Hierro
- ii. Dirección de Área de Salud de Fuerteventura
- iii. Dirección de Área de Salud de Gran Canaria
- iv. Dirección de Área de Salud de La Palma
- v. Dirección de Área de Salud de Tenerife
- vi. Dirección de Área de Salud de La Gomera
- vii. Dirección General de Salud Pública

En aras de una mejor comprensión y economía de espacio los datos se presentan en forma de tabla, en el mismo orden que las preguntas parlamentarias escritas, en la página siguiente. En las tablas siguientes se especifica, en el mismo formato los costes correspondientes al consumo de electricidad y al de combustibles”.

Lo que se comunica a los efectos previstos en el artículo 176.1 del Reglamento del Parlamento.

Santa Cruz de Tenerife, a 23 de septiembre de 2013.- EL VICECONSEJERO DE RELACIONES CON EL PARLAMENTO, PARTICIPACIÓN CIUDADANA Y JUVENTUD, Manuel González Álvarez.

		<b>Costes de Energía</b>		Servicio Canario de la Salud		31/07/2013	
<b>TOTAL SCS</b>		2S2013 Según consumo licitado @ precio contratado					
Gerencia	2010 Total	2011 Total	2012 Total	1S2013 Registrado	2S2013 Presupuestado	2013 Total	
GER. SERV. SANIT. PA	702.533,16 €	680.230,69 €	896.888,02 €	364.472,20 €	440.127,22 €	804.599,42 €	
GER. SERV. SANIT. GO	381.139,18 €	473.861,69 €	452.665,98 €	196.548,89 €	265.212,31 €	461.761,20 €	
GER. SERV. SANIT. HI	163.741,11 €	222.587,85 €	176.992,80 €	71.700,86 €	123.358,78 €	195.059,64 €	
GER. SERV. SANIT. FV	766.491,32 €	817.897,12 €	963.801,12 €	435.469,58 €	530.702,69 €	966.172,27 €	
GER. ATENC. PRIM. TF	461.721,33 €	478.450,75 €	598.805,25 €	208.110,20 €	518.524,04 €	726.634,24 €	
GER. SERV. SANIT. LZ	1.254.867,98 €	1.328.099,04 €	1.456.951,72 €	620.662,24 €	850.358,34 €	1.471.020,58 €	
HOSP. UNIV. DE CAN.	2.085.070,35 €	2.100.216,21 €	2.185.691,21 €	940.310,02 €	1.121.344,90 €	2.061.654,92 €	
D. G. HOSP. CAND.	2.911.612,08 €	3.124.736,23 €	3.451.014,92 €	1.741.123,35 €	1.929.984,80 €	3.671.108,15 €	
GER. ATENC. PRIM. GC	736.256,45 €	687.687,29 €	816.291,66 €	361.840,10 €	799.088,94 €	1.160.929,04 €	
D. G. HOSP. MAT/INS	2.999.343,86 €	3.216.406,96 €	3.748.332,73 €	1.431.610,10 €	1.811.965,32 €	3.243.575,42 €	
D. G. HOSP. NEGRÍN	3.362.159,48 €	3.991.802,41 €	3.794.393,15 €	1.363.688,29 €	2.025.959,93 €	3.389.648,22 €	
SERVICIOS CENTRALES (SG+DGRREE)	438.554,95 €	362.861,63 €	348.923,47 €	143.517,35 €	358.686,30 €	502.203,65 €	
Resto de Gerencias	110.279,72 €	121.665,09 €	131.926,08 €	59.396,69 €	166.552,00 €	225.948,69 €	
<b>TOTAL SCS</b>	<b>16.373.770,97 €</b>	<b>17.606.502,96 €</b>	<b>19.022.678,11 €</b>	<b>7.938.449,87 €</b>	<b>10.941.865,57 €</b>	<b>18.880.315,44 €</b>	
<b>Desglose SERVICIOS CENTRALES</b>							
D. G. REC. ECON.	3.781,63 €	1.015,79 €	- €	- €	- €	-	
SECRETARIA DEL SCS	434.773,32 €	361.845,84 €	348.923,47 €	143.517,35 €	358.686,30 €	502.203,65 €	
<b>Sub Total SERVICIOS CENTRALES</b>	<b>438.554,95 €</b>	<b>362.861,63 €</b>	<b>348.923,47 €</b>	<b>143.517,35 €</b>	<b>358.686,30 €</b>	<b>502.203,65 €</b>	
<b>Desglose Resto de Gerencias</b>							
D. AREA EL HI.	935,92 €	6.068,98 €	2.718,36 €	1.220,35 €	637,01 €	1.857,36 €	
D. AREA FUERTEV.	218,82 €	188,45 €	234,45 €	100,77 €	- €	100,77 €	
D. AREA G. CANARIA	16.873,24 €	13.574,73 €	22.928,10 €	7.848,01 €	16.443,49 €	24.291,50 €	
D. AREA L. PALMA	5.939,25 €	7.887,01 €	6.714,12 €	2.259,60 €	- €	2.259,60 €	
D. AREA TENERIFE	27.794,29 €	- €	- €	- €	- €	-	
DIR. AREA LA GOM.	11.822,11 €	10.107,40 €	12.112,03 €	3.481,58 €	292,34 €	3.773,92 €	
SALUD PÚBLICA	46.696,09 €	83.838,52 €	87.219,02 €	44.486,38 €	149.179,16 €	193.665,54 €	
<b>Sub Total RESTO</b>	<b>110.279,72 €</b>	<b>121.665,09 €</b>	<b>131.926,08 €</b>	<b>59.396,69 €</b>	<b>166.552,00 €</b>	<b>225.948,69 €</b>	

## Parte del coste correspondiente al consumo de electricidad:

Electricidad	2S2013 Según consumo licitado @ precio contratado					
	2010	2011	2012	1S2013	2S2013	2013
Gerencia	Total	Total	Total	Registrado	Presupuestado	Total
GER. SERV. SANIT. PA	555.479,27 €	510.602,53 €	740.987,14 €	279.094,41 €	369.880,80 €	648.975,21 €
GER. SERV. SANIT. GO	326.334,08 €	373.684,56 €	339.355,40 €	141.534,44 €	219.947,98 €	361.482,42 €
GER. SERV. SANIT. HI	163.741,11 €	222.587,85 €	176.163,98 €	70.992,84 €	122.776,24 €	193.769,08 €
GER. SERV. SANIT. FV	640.569,11 €	673.777,79 €	801.079,37 €	371.178,37 €	477.805,71 €	848.984,08 €
GER. ATENC. PRIM. TF	460.901,33 €	476.385,19 €	595.914,97 €	207.332,06 €	517.883,81 €	725.215,87 €
GER. SERV. SANIT. LZ	915.014,29 €	930.304,20 €	1.005.178,12 €	396.508,83 €	665.931,28 €	1.062.440,11 €
HOSP. UNIV. DE CAN.	1.748.552,47 €	1.722.909,57 €	1.763.913,46 €	733.879,18 €	951.499,47 €	1.685.378,65 €
D. G. HOSP. CAND.	2.012.370,66 €	2.006.280,96 €	2.124.085,16 €	994.518,83 €	1.315.699,82 €	2.310.218,65 €
GER. ATENC. PRIM. GC	711.808,35 €	658.295,02 €	780.608,38 €	338.235,30 €	779.667,58 €	1.117.902,88 €
D. G. HOSP. MAT/INS	2.599.660,59 €	2.809.779,49 €	2.827.939,98 €	1.150.371,32 €	1.580.570,04 €	2.730.941,36 €
D. G. HOSP. NEGRÍN	2.680.188,68 €	3.042.908,69 €	2.868.479,36 €	885.000,91 €	1.632.109,56 €	2.517.110,47 €
SERVICIOS CENTRALES (SG+DGRREE)	435.939,67 €	359.153,99 €	345.129,54 €	142.189,44 €	357.593,73 €	499.783,17 €
Resto de Gerencias	100.792,02 €	112.499,38 €	115.607,25 €	49.467,15 €	158.382,26 €	207.849,41 €
<b>TOTAL SCS</b>	<b>13.351.351,63 €</b>	<b>13.899.169,22 €</b>	<b>14.484.442,11 €</b>	<b>5.760.303,08 €</b>	<b>9.149.748,28 €</b>	<b>14.910.051,36 €</b>
<b>Desglose SERVICIOS CENTRALES</b>						
D. G. REC. ECON.	3.781,63 €	1.015,79 €	- €	- €	- €	- €
SECRETARIA DEL SCS	432.158,04 €	358.138,20 €	345.129,54 €	142.189,44 €	357.593,73 €	499.783,17 €
<b>Sub Total SERVICIOS CENTRALES</b>	<b>435.939,67 €</b>	<b>359.153,99 €</b>	<b>345.129,54 €</b>	<b>142.189,44 €</b>	<b>357.593,73 €</b>	<b>499.783,17 €</b>
<b>Desglose Resto de Gerencias</b>						
D. AREA EL HI.	154,60 €	5.117,29 €	929,81 €	446,12 €	- €	446,12 €
D. AREA FUERTEV.	218,82 €	188,45 €	234,45 €	100,77 €	- €	100,77 €
D. AREA G. CANARIA	16.757,09 €	13.446,58 €	22.658,60 €	7.848,01 €	16.443,49 €	24.291,50 €
D. AREA L. PALMA	5.815,25 €	7.887,01 €	6.714,12 €	2.259,60 €	- €	2.259,60 €
D. AREA TENERIFE	27.794,29 €	- €	- €	- €	- €	- €
DIR. AREA LA GOM.	10.555,88 €	8.421,53 €	11.051,25 €	3.126,27 €	- €	3.126,27 €
SALUD PÚBLICA	39.496,09 €	77.438,52 €	74.019,02 €	35.686,38 €	141.938,77 €	177.625,15 €
<b>Sub Total RESTO</b>	<b>100.792,02 €</b>	<b>112.499,38 €</b>	<b>115.607,25 €</b>	<b>49.467,15 €</b>	<b>158.382,26 €</b>	<b>207.849,41 €</b>

## Parte del coste correspondiente al consumo de combustibles:

Combustible	2S2013 según distribución histórica de consumos					
	2010	2011	2012	1S2013	2S2013	2013
Gerencia	Total	Total	Total	Registrado	Presupuestado	Total
GER. SERV. SANIT. PA	147.053,89 €	169.628,16 €	155.900,88 €	85.377,79 €	70.246,42 €	155.624,21 €
GER. SERV. SANIT. GO	54.805,10 €	100.177,13 €	113.310,58 €	55.014,45 €	45.264,33 €	100.278,78 €
GER. SERV. SANIT. HI	- €	- €	828,82 €	708,02 €	582,54 €	1.290,56 €
GER. SERV. SANIT. FV	125.922,21 €	144.119,33 €	162.721,75 €	64.291,21 €	52.896,98 €	117.188,19 €
GER. ATENC. PRIM. TF	820,00 €	2.065,56 €	2.890,28 €	778,14 €	640,23 €	1.418,37 €
GER. SERV. SANIT. LZ	339.853,69 €	397.794,84 €	451.773,60 €	224.153,41 €	184.427,06 €	408.580,47 €
HOSP. UNIV. DE CAN.	336.517,88 €	377.306,64 €	421.777,75 €	206.430,84 €	169.845,43 €	376.276,27 €
D. G. HOSP. CAND.	899.241,42 €	1.118.455,27 €	1.326.929,76 €	746.604,52 €	614.284,99 €	1.360.889,51 €
GER. ATENC. PRIM. GC	24.448,10 €	29.392,27 €	35.683,28 €	23.604,80 €	19.421,36 €	43.026,16 €
D. G. HOSP. MAT/INS	399.683,27 €	406.627,47 €	920.392,75 €	281.238,78 €	231.395,28 €	512.634,06 €
D. G. HOSP. NEGRÍN	681.970,80 €	948.893,72 €	925.913,79 €	478.687,38 €	393.850,38 €	872.537,76 €
SERVICIOS CENTRALES (SG+DGRREE)	2.615,28 €	3.707,64 €	3.793,93 €	1.327,91 €	1.092,57 €	2.420,48 €
Resto de Gerencias	9.487,70 €	9.165,71 €	16.318,83 €	9.929,54 €	8.169,74 €	18.099,28 €
<b>TOTAL SCS</b>	<b>3.022.419,34 €</b>	<b>3.707.333,74 €</b>	<b>4.538.236,00 €</b>	<b>2.178.146,79 €</b>	<b>1.792.117,29 €</b>	<b>3.970.264,08 €</b>
<b>Desglose SERVICIOS CENTRALES</b>						
D. G. REC. ECON.	- €	- €	- €	- €	- €	- €
SECRETARIA DEL SCS	2.615,28 €	3.707,64 €	3.793,93 €	1.327,91 €	1.092,57 €	2.420,48 €
<b>Sub Total SERVICIOS CENTRALES</b>	<b>2.615,28 €</b>	<b>3.707,64 €</b>	<b>3.793,93 €</b>	<b>1.327,91 €</b>	<b>1.092,57 €</b>	<b>2.420,48 €</b>
<b>Desglose Resto de Gerencias</b>						
D. AREA EL HI.	781,32 €	951,69 €	1.788,55 €	774,23 €	637,01 €	1.411,24 €
D. AREA FUERTEV.	- €	- €	- €	- €	- €	- €
D. AREA G. CANARIA	116,15 €	128,15 €	269,50 €	- €	- €	- €
D. AREA L. PALMA	124,00 €	- €	- €	- €	- €	- €
D. AREA TENERIFE	- €	- €	- €	- €	- €	- €
DIR. AREA LA GOM.	1.266,23 €	1.685,87 €	1.060,78 €	355,31 €	292,34 €	647,65 €
SALUD PÚBLICA	7.200,00 €	6.400,00 €	13.200,00 €	8.800,00 €	7.240,39 €	16.040,39 €
<b>Sub Total RESTO</b>	<b>9.487,70 €</b>	<b>9.165,71 €</b>	<b>16.318,83 €</b>	<b>9.929,54 €</b>	<b>8.169,74 €</b>	<b>18.099,28 €</b>

**8L/PE-4780 Del Gobierno a la pregunta del Sr. diputado D. Román Rodríguez Rodríguez, del GP Mixto, sobre consumos energéticos del Hospital Universitario de Canarias en 2013, dirigida a la Sra. consejera de Sanidad.**

(Publicación: BOPC núm. 192, de 18/7/13.)

(Registro de entrada núm. 7.788, de 24/9/13.)

### Presidencia

La Mesa del Parlamento, en reunión celebrada el día 4 de octubre de 2013, adoptó el acuerdo que se indica respecto del asunto de referencia:

#### 7.- PREGUNTAS CON RESPUESTA POR ESCRITO

##### CONTESTACIONES A LAS PREGUNTAS

7.62.- Del Sr. diputado D. Román Rodríguez Rodríguez, del GP Mixto, sobre consumos energéticos del Hospital Universitario de Canarias en 2013, dirigida a la Sra. consejera de Sanidad.

Acuerdo:

Habiéndose enviado por el Gobierno la contestación a la pregunta de referencia, y habiendo sido trasladada al señor diputado que la formuló conforme a lo ordenado por la Mesa de la Cámara al respecto, se acuerda tener por recibida dicha contestación y dado curso a la misma.

De este acuerdo se dará traslado al Gobierno y al autor de la iniciativa. Asimismo, se publicará en el Boletín Oficial del Parlamento.

En ejecución de dicho acuerdo y en conformidad con lo previsto en el artículo 110 del Reglamento del Parlamento de Canarias, dispongo su publicación en el Boletín Oficial del Parlamento.

En la sede del Parlamento, a 8 de octubre de 2013.- EL PRESIDENTE, Antonio A. Castro Cordobez.

Excmo. Sr.:

Siguiendo instrucciones del Sr. consejero de Presidencia, Justicia e Igualdad, en relación a las preguntas con ruego de respuesta escrita, formuladas por el Sr. diputado D. Román Rodríguez Rodríguez, del GP Mixto, sobre:

[...]

CONSUMOS ENERGÉTICOS DEL HOSPITAL UNIVERSITARIO DE CANARIAS EN 2013,

PE-4780

[...]

recabada la información de la Consejería de Sanidad, por el presente se traslada la contestación del Gobierno, cuyo contenido es el siguiente:

“En relación con los consumos energéticos del Servicio Canario de la Salud en 2010, 2011, 2012 y la previsión de coste del consumo energético del Servicio Canario de la Salud en 2013, se ha redactado este informe con los siguientes criterios:

1) Para los ejercicios 2010, 2011 y 2012 y para el primer semestre de 2013, se ha obtenido el coste de los consumos energéticos del sistema de información económica TARO, como las facturas contabilizadas y pagadas en el ejercicio en los conceptos de combustibles y de electricidad.

2) Para el segundo semestre de 2013 se ha calculado el coste previsto como el correspondiente al consumo esperado de energía.

a) Para la energía eléctrica, se ha tomado el mismo consumo, correspondiente al periodo, con el que se construyeron los pliegos de contratación del expediente número 23/S/13/SU/DG/N/R012 de contratación de suministro eléctrico para diversos edificios del SCS mediante procedimiento negociado, que es el contrato de suministro eléctrico actualmente en vigor. El coste calculado para este periodo es el resultante de multiplicar este consumo por el precio adjudicado.

b) Para el coste del consumo de combustibles de este periodo se ha extrapolado el coste contabilizado del primer semestre del 2013 según el perfil de consumo medio histórico de los años 2010 a 2012.

3) Para las preguntas parlamentarias escritas PE-4749, PE-4761, PE-4773 y PE-4785; referentes a los consumos energéticos de los servicios centrales del Servicio Canario de la Salud y a los de la Consejería de Sanidad se ha de tener en cuenta que:

a) en lo referente al coste del consumo de los servicios centrales del Servicio Canario de la Salud, se han tenido en cuenta para su cálculo los imputados a la Secretaría General y a la Dirección General de Recursos Económicos, que son las gerencias a las que se imputan estos costes.

b) en lo referente al coste total de la Consejería de Sanidad, limitándonos al ámbito del Servicio Canario de la Salud, se han tenido en cuenta los datos de todas las gerencias a las que hacen referencia las preguntas parlamentarias escritas, a las que se ha sumado el coste imputado en el resto de gerencias no incluidas, a saber:

- i. Dirección de Área de Salud de El Hierro
- ii. Dirección de Área de Salud de Fuerteventura
- iii. Dirección de Área de Salud de Gran Canaria
- iv. Dirección de Área de Salud de La Palma
- v. Dirección de Área de Salud de Tenerife
- vi. Dirección de Área de Salud de La Gomera
- vii. Dirección General de Salud Pública

En aras de una mejor comprensión y economía de espacio los datos se presentan en forma de tabla, en el mismo orden que las preguntas parlamentarias escritas, en la página siguiente. En las tablas siguientes se especifica, en el mismo formato los costes correspondientes al consumo de electricidad y al de combustibles”.

Lo que se comunica a los efectos previstos en el artículo 176.1 del Reglamento del Parlamento.

Santa Cruz de Tenerife, a 23 de septiembre de 2013.- EL VICECONSEJERO DE RELACIONES CON EL PARLAMENTO, PARTICIPACIÓN CIUDADANA Y JUVENTUD, Manuel González Álvarez.

Gerencia		2S2013 Según consumo licitado @ precio contratado				
		2010 Total	2011 Total	2012 Total	1S2013 Registrado	2S2013 Presupuestado
<b>TOTAL SCS</b>						
GER. SERV. SANIT. PA	702.533,16 €	680.230,69 €	896.888,02 €	364.472,20 €	440.127,22 €	804.599,42 €
GER. SERV. SANIT. GO	381.139,18 €	473.861,69 €	452.665,98 €	196.548,89 €	265.212,31 €	461.761,20 €
GER. SERV. SANIT. HI	163.741,11 €	222.587,85 €	176.992,80 €	71.700,86 €	123.358,78 €	195.059,64 €
GER. SERV. SANIT. FV	766.491,32 €	817.897,12 €	963.801,12 €	435.469,58 €	530.702,69 €	966.172,27 €
GER. ATENC. PRIM. TF	461.721,33 €	478.450,75 €	598.805,25 €	208.110,20 €	518.524,04 €	726.634,24 €
GER. SERV. SANIT. LZ	1.254.867,98 €	1.328.099,04 €	1.456.951,72 €	620.662,24 €	850.358,34 €	1.471.020,58 €
HOSP. UNIV. DE CAN.	2.085.070,35 €	2.100.216,21 €	2.185.691,21 €	940.310,02 €	1.121.344,90 €	2.061.654,92 €
D. G. HOSP.CAND.	2.911.612,08 €	3.124.736,23 €	3.451.014,92 €	1.741.123,35 €	1.929.984,80 €	3.671.108,15 €
GER. ATENC. PRIM. GC	736.256,45 €	687.687,29 €	816.291,66 €	361.840,10 €	799.088,94 €	1.160.929,04 €
D. G. HOSP. MAT/INS	2.999.343,86 €	3.216.406,96 €	3.748.332,73 €	1.431.610,10 €	1.811.965,32 €	3.243.575,42 €
D. G. HOSP. NEGRIN	3.362.159,48 €	3.991.802,41 €	3.794.393,15 €	1.363.688,29 €	2.025.959,93 €	3.389.648,22 €
SERVICIOS CENTRALES (SG+DGRREE)	438.554,95 €	362.861,63 €	348.923,47 €	143.517,35 €	358.686,30 €	502.203,65 €
Resto de Gerencias	110.279,72 €	121.665,09 €	131.926,08 €	59.396,69 €	166.552,00 €	225.948,69 €
<b>TOTAL SCS</b>	<b>16.373.770,97 €</b>	<b>17.606.502,96 €</b>	<b>19.022.678,11 €</b>	<b>7.938.449,87 €</b>	<b>10.941.865,57 €</b>	<b>18.880.315,44 €</b>
<b>Desglose SERVICIOS CENTRALES</b>						
D. G. REC. ECON.	3.781,63 €	1.015,79 €	- €	- €	- €	- €
SECRETARIA DEL SCS	434.773,32 €	361.845,84 €	348.923,47 €	143.517,35 €	358.686,30 €	502.203,65 €
<b>Sub Total SERVICIOS CENTRALES</b>	<b>438.554,95 €</b>	<b>362.861,63 €</b>	<b>348.923,47 €</b>	<b>143.517,35 €</b>	<b>358.686,30 €</b>	<b>502.203,65 €</b>
<b>Desglose Resto de Gerencias</b>						
D. AREA EL HI.	935,92 €	6.068,98 €	2.718,36 €	1.220,35 €	637,01 €	1.857,36 €
D. AREA FUERTEV.	218,82 €	188,45 €	234,45 €	100,77 €	- €	100,77 €
D. AREA G. CANARIA	16.873,24 €	13.574,73 €	22.928,10 €	7.848,01 €	16.443,49 €	24.291,50 €
D. AREA L. PALMA	5.939,25 €	7.887,01 €	6.714,12 €	2.259,60 €	- €	2.259,60 €
D. AREA TENERIFE	27.794,29 €	- €	- €	- €	- €	- €
DIR. AREA LA GOM.	11.822,11 €	10.107,40 €	12.112,03 €	3.481,58 €	292,34 €	3.773,92 €
SALUD PÚBLICA	46.696,09 €	83.838,52 €	87.219,02 €	44.486,38 €	149.179,16 €	193.665,54 €
<b>Sub Total RESTO</b>	<b>110.279,72 €</b>	<b>121.665,09 €</b>	<b>131.926,08 €</b>	<b>59.396,69 €</b>	<b>166.552,00 €</b>	<b>225.948,69 €</b>

Parte del coste correspondiente al consumo de electricidad:

Gerencia		2S2013 Según consumo licitado @ precio contratado				
		2010 Total	2011 Total	2012 Total	1S2013 Registrado	2S2013 Presupuestado
<b>Electricidad</b>						
GER. SERV. SANIT. PA	555.479,27 €	510.602,53 €	740.987,14 €	279.094,41 €	369.880,80 €	648.975,21 €
GER. SERV. SANIT. GO	326.334,08 €	373.684,56 €	339.355,40 €	141.534,44 €	219.947,98 €	361.482,42 €
GER. SERV. SANIT. HI	163.741,11 €	222.587,85 €	176.163,98 €	70.992,84 €	122.776,24 €	193.769,08 €
GER. SERV. SANIT. FV	640.569,11 €	673.777,79 €	801.079,37 €	371.178,37 €	477.805,71 €	848.984,08 €
GER. ATENC. PRIM. TF	460.901,33 €	476.385,19 €	595.914,97 €	207.332,06 €	517.883,81 €	725.215,87 €
GER. SERV. SANIT. LZ	915.014,29 €	930.304,20 €	1.005.178,12 €	396.508,83 €	665.931,28 €	1.062.440,11 €
HOSP. UNIV. DE CAN.	1.748.552,47 €	1.722.909,57 €	1.763.913,46 €	733.879,18 €	951.499,47 €	1.685.378,65 €
D. G. HOSP.CAND.	2.012.370,66 €	2.006.280,96 €	2.124.085,16 €	994.518,83 €	1.315.699,82 €	2.310.218,65 €
GER. ATENC. PRIM. GC	711.808,35 €	658.295,02 €	780.608,38 €	338.235,30 €	779.667,58 €	1.117.902,88 €
D. G. HOSP. MAT/INS	2.599.660,59 €	2.809.779,49 €	2.827.939,98 €	1.150.371,32 €	1.580.570,04 €	2.730.941,36 €
D. G. HOSP. NEGRIN	2.680.188,68 €	3.042.908,69 €	2.868.479,36 €	885.000,91 €	1.632.109,56 €	2.517.110,47 €
SERVICIOS CENTRALES (SG+DGRREE)	435.939,67 €	359.153,99 €	345.129,54 €	142.189,44 €	357.593,73 €	499.783,17 €
Resto de Gerencias	100.792,02 €	112.499,38 €	115.607,25 €	49.467,15 €	158.382,26 €	207.849,41 €
<b>TOTAL SCS</b>	<b>13.357.351,63 €</b>	<b>13.899.169,22 €</b>	<b>14.484.442,11 €</b>	<b>5.760.303,08 €</b>	<b>9.149.748,28 €</b>	<b>14.910.051,36 €</b>
<b>Desglose SERVICIOS CENTRALES</b>						
D. G. REC. ECON.	3.781,63 €	1.015,79 €	- €	- €	- €	- €
SECRETARIA DEL SCS	432.158,04 €	358.138,20 €	345.129,54 €	142.189,44 €	357.593,73 €	499.783,17 €
<b>Sub Total SERVICIOS CENTRALES</b>	<b>435.939,67 €</b>	<b>359.153,99 €</b>	<b>345.129,54 €</b>	<b>142.189,44 €</b>	<b>357.593,73 €</b>	<b>499.783,17 €</b>
<b>Desglose Resto de Gerencias</b>						
D. AREA EL HI.	154,60 €	5.117,29 €	929,81 €	446,12 €	- €	446,12 €
D. AREA FUERTEV.	218,82 €	188,45 €	234,45 €	100,77 €	- €	100,77 €
D. AREA G. CANARIA	16.757,09 €	13.446,58 €	22.658,60 €	7.848,01 €	16.443,49 €	24.291,50 €
D. AREA L. PALMA	5.815,25 €	7.887,01 €	6.714,12 €	2.259,60 €	- €	2.259,60 €
D. AREA TENERIFE	27.794,29 €	- €	- €	- €	- €	- €
DIR. AREA LA GOM.	10.555,88 €	8.421,53 €	11.051,25 €	3.126,27 €	- €	3.126,27 €
SALUD PÚBLICA	39.496,09 €	77.438,52 €	74.019,02 €	35.686,38 €	141.938,77 €	177.625,15 €
<b>Sub Total RESTO</b>	<b>100.792,02 €</b>	<b>112.499,38 €</b>	<b>115.607,25 €</b>	<b>49.467,15 €</b>	<b>158.382,26 €</b>	<b>207.849,41 €</b>

Parte del coste correspondiente al consumo de combustibles:

Combustible Gerencia	2S2013 según distribución histórica de consumos					
	2010 Total	2011 Total	2012 Total	1S2013 Registrado	2S2013 Presupuestado	2013 Total
GER. SERV. SANIT. PA	147.053,89 €	169.628,16 €	155.900,88 €	85.377,79 €	70.246,42 €	155.624,21 €
GER. SERV. SANIT. GO	54.805,10 €	100.177,13 €	113.310,58 €	55.014,45 €	45.264,33 €	100.278,78 €
GER. SERV. SANIT. HI	- €	- €	828,82 €	708,02 €	582,54 €	1.290,56 €
GER. SERV. SANIT. FV	125.922,21 €	144.119,33 €	162.721,75 €	64.291,21 €	52.896,98 €	117.188,19 €
GER. ATENC. PRIM. TF	820,00 €	2.065,56 €	2.890,28 €	778,14 €	640,23 €	1.418,37 €
GER. SERV. SANIT. LZ	339.853,69 €	397.794,84 €	451.773,60 €	224.153,41 €	184.427,06 €	408.580,47 €
HOSP. UNIV. DE CAN.	336.517,88 €	377.306,64 €	421.777,75 €	206.430,84 €	169.845,43 €	376.276,27 €
D. G. HOSP. CAND.	899.241,42 €	1.118.455,27 €	1.326.929,76 €	746.604,52 €	614.284,99 €	1.360.889,51 €
GER. ATENC. PRIM. GC	24.448,10 €	29.392,27 €	35.683,28 €	23.604,80 €	19.421,36 €	43.026,16 €
D. G. HOSP. MAT/INS	399.683,27 €	406.627,47 €	920.392,75 €	281.238,78 €	231.395,28 €	512.634,06 €
D. G. HOSP. NEGRIN	681.970,80 €	948.893,72 €	925.913,79 €	478.687,38 €	393.850,38 €	872.537,76 €
SERVICIOS CENTRALES (SG+DGRREE)	2.615,28 €	3.707,64 €	3.793,93 €	1.327,91 €	1.092,57 €	2.420,48 €
Resto de Gerencias	9.487,70 €	9.165,71 €	16.318,83 €	9.929,54 €	8.169,74 €	18.099,28 €
<b>TOTAL SCS</b>	<b>3.022.419,34 €</b>	<b>3.707.333,74 €</b>	<b>4.538.236,00 €</b>	<b>2.178.146,79 €</b>	<b>1.792.117,29 €</b>	<b>3.970.264,08 €</b>
<b>Desglose SERVICIOS CENTRALES</b>						
D. G. REC. ECON.	- €	- €	- €	- €	- €	- €
SECRETARIA DEL SCS	2.615,28 €	3.707,64 €	3.793,93 €	1.327,91 €	1.092,57 €	2.420,48 €
<b>Sub Total SERVICIOS CENTRALES</b>	<b>2.615,28 €</b>	<b>3.707,64 €</b>	<b>3.793,93 €</b>	<b>1.327,91 €</b>	<b>1.092,57 €</b>	<b>2.420,48 €</b>
<b>Desglose Resto de Gerencias</b>						
D. AREA EL HI.	781,32 €	951,69 €	1.788,55 €	774,23 €	637,01 €	1.411,24 €
D. AREA FUERTEV.	- €	- €	- €	- €	- €	- €
D. AREA G. CANARIA	116,15 €	128,15 €	269,50 €	- €	- €	- €
D. AREA L. PALMA	124,00 €	- €	- €	- €	- €	- €
D. AREA TENERIFE	- €	- €	- €	- €	- €	- €
DIR. AREA LA GOM.	1.266,23 €	1.685,87 €	1.060,78 €	355,31 €	292,34 €	647,65 €
SALUD PÚBLICA	7.200,00 €	6.400,00 €	13.200,00 €	8.800,00 €	7.240,39 €	16.040,39 €
<b>Sub Total RESTO</b>	<b>9.487,70 €</b>	<b>9.165,71 €</b>	<b>16.318,83 €</b>	<b>9.929,54 €</b>	<b>8.169,74 €</b>	<b>18.099,28 €</b>

**8L/PE-4781 Del Gobierno a la pregunta del Sr. diputado D. Román Rodríguez Rodríguez, del GP Mixto, sobre consumos energéticos del Hospital Universitario de Nuestra Señora de Candelaria en 2013, dirigida a la Sra. consejera de Sanidad.**

(Publicación: BOPC núm. 192, de 18/7/13.)

(Registro de entrada núm. 7.788, de 24/9/13.)

#### Presidencia

La Mesa del Parlamento, en reunión celebrada el día 4 de octubre de 2013, adoptó el acuerdo que se indica respecto del asunto de referencia:

#### 7.- PREGUNTAS CON RESPUESTA POR ESCRITO

##### CONTESTACIONES A LAS PREGUNTAS

7.63.- Del Sr. diputado D. Román Rodríguez Rodríguez, del GP Mixto, sobre consumos energéticos del Hospital Universitario de Nuestra Señora de Candelaria en 2013, dirigida a la Sra. consejera de Sanidad.

Acuerdo:

Habiéndose enviado por el Gobierno la contestación a la pregunta de referencia, y habiendo sido trasladada al señor diputado que la formuló conforme a lo ordenado por la Mesa de la Cámara al respecto, se acuerda tener por recibida dicha contestación y dado curso a la misma.

De este acuerdo se dará traslado al Gobierno y al autor de la iniciativa. Asimismo, se publicará en el Boletín Oficial del Parlamento.

En ejecución de dicho acuerdo y en conformidad con lo previsto en el artículo 110 del Reglamento del Parlamento de Canarias, dispongo su publicación en el Boletín Oficial del Parlamento.

En la sede del Parlamento, a 8 de octubre de 2013.- EL PRESIDENTE, Antonio A. Castro Cordobez.

Excmo. Sr.:

Siguiendo instrucciones del Sr. consejero de Presidencia, Justicia e Igualdad, en relación a las preguntas con ruego de respuesta escrita, formuladas por el Sr. diputado D. Román Rodríguez Rodríguez, del GP Mixto, sobre:

[...]

CONSUMOS ENERGÉTICOS DEL HOSPITAL UNIVERSITARIO NUESTRA SEÑORA DE LA CANDELARIA EN 2013, PE-4781

[...]

recabada la información de la Consejería de Sanidad, por el presente se traslada la contestación del Gobierno, cuyo contenido es el siguiente:

“En relación con los consumos energéticos del Servicio Canario de la Salud en 2010, 2011, 2012 y la previsión de coste del consumo energético del Servicio Canario de la Salud en 2013, se ha redactado este informe con los siguientes criterios:



1) Para los ejercicios 2010, 2011 y 2012 y para el primer semestre de 2013, se ha obtenido el coste de los consumos energéticos del sistema de información económica TARO, como las facturas contabilizadas y pagadas en el ejercicio en los conceptos de combustibles y de electricidad.

2) Para el segundo semestre de 2013 se ha calculado el coste previsto como el correspondiente al consumo esperado de energía.

a) Para la energía eléctrica, se ha tomado el mismo consumo, correspondiente al periodo, con el que se construyeron los pliegos de contratación del expediente número 23/S/13/SU/DG/N/R012 de contratación de suministro eléctrico para diversos edificios del SCS mediante procedimiento negociado, que es el contrato de suministro eléctrico actualmente en vigor. El coste calculado para este periodo es el resultante de multiplicar este consumo por el precio adjudicado.

b) Para el coste del consumo de combustibles de este periodo se ha extrapolado el coste contabilizado del primer semestre del 2013 según el perfil de consumo medio histórico de los años 2010 a 2012.

3) Para las preguntas parlamentarias escritas PE-4749, PE-4761, PE-4773 y PE-4785; referentes a los consumos energéticos de los servicios centrales del Servicio Canario de la Salud y a los de la Consejería de Sanidad se ha de tener en cuenta que:

a) en lo referente al coste del consumo de los servicios centrales del Servicio Canario de la Salud, se han tenido en cuenta para su cálculo los imputados a la Secretaría General y a la Dirección General de Recursos Económicos, que son las gerencias a las que se imputan estos costes.


b) en lo referente al coste total de la Consejería de Sanidad, limitándonos al ámbito del Servicio Canario de la Salud, se han tenido en cuenta los datos de todas las gerencias a las que hacen referencia las preguntas parlamentarias escritas, a las que se ha sumado el coste imputado en el resto de gerencias no incluidas, a saber:

- i. Dirección de Área de Salud de El Hierro
- ii. Dirección de Área de Salud de Fuerteventura
- iii. Dirección de Área de Salud de Gran Canaria
- iv. Dirección de Área de Salud de La Palma
- v. Dirección de Área de Salud de Tenerife
- vi. Dirección de Área de Salud de La Gomera
- vii. Dirección General de Salud Pública

En aras de una mejor comprensión y economía de espacio los datos se presentan en forma de tabla, en el mismo orden que las preguntas parlamentarias escritas, en la página siguiente. En las tablas siguientes se especifica, en el mismo formato los costes correspondientes al consumo de electricidad y al de combustibles”.

Lo que se comunica a los efectos previstos en el artículo 176.1 del Reglamento del Parlamento.

Santa Cruz de Tenerife, a 23 de septiembre de 2013.- EL VICECONSEJERO DE RELACIONES CON EL PARLAMENTO, PARTICIPACIÓN CIUDADANA Y JUVENTUD, Manuel González Álvarez.

		<b>Costes de Energía</b>		Servicio Canario de la Salud		31/07/2013	
<b>TOTAL SCS</b>		2S2013 Según consumo licitado @ precio contratado					
Gerencia	2010 Total	2011 Total	2012 Total	1S2013 Registrado	2S2013 Presupuestado	2013 Total	
GER. SERV. SANIT. PA	702.533,16 €	680.230,69 €	896.888,02 €	364.472,20 €	440.127,22 €	804.599,42 €	
GER. SERV. SANIT. GO	381.139,18 €	473.861,69 €	452.665,98 €	196.548,89 €	265.212,31 €	461.761,20 €	
GER. SERV. SANIT. HI	163.741,11 €	222.587,85 €	176.992,80 €	71.700,86 €	123.358,78 €	195.059,64 €	
GER. SERV. SANIT. FV	766.491,32 €	817.897,12 €	963.801,12 €	435.469,58 €	530.702,69 €	966.172,27 €	
GER. ATENC. PRIM. TF	461.721,33 €	478.450,75 €	598.805,25 €	208.110,20 €	518.524,04 €	726.634,24 €	
GER. SERV. SANIT. LZ	1.254.867,98 €	1.328.099,04 €	1.456.951,72 €	620.662,24 €	850.358,34 €	1.471.020,58 €	
HOSP. UNIV. DE CAN.	2.085.070,35 €	2.100.216,21 €	2.185.691,21 €	940.310,02 €	1.121.344,90 €	2.061.654,92 €	
D. G. HOSP. CAND.	2.911.612,08 €	3.124.736,23 €	3.451.014,92 €	1.741.123,35 €	1.929.984,80 €	3.671.108,15 €	
GER. ATENC. PRIM. GC	736.256,45 €	687.687,29 €	816.291,66 €	361.840,10 €	799.088,94 €	1.160.929,04 €	
D. G. HOSP. MAT/INS	2.999.343,86 €	3.216.406,96 €	3.748.332,73 €	1.431.610,10 €	1.811.965,32 €	3.243.575,42 €	
D. G. HOSP. NEGRÍN	3.362.159,48 €	3.991.802,41 €	3.794.393,15 €	1.363.688,29 €	2.025.959,93 €	3.389.648,22 €	
SERVICIOS CENTRALES (SG+DGRREE)	438.554,95 €	362.861,63 €	348.923,47 €	143.517,35 €	358.686,30 €	502.203,65 €	
Resto de Gerencias	110.279,72 €	121.665,09 €	131.926,08 €	59.396,69 €	166.552,00 €	225.948,69 €	
<b>TOTAL SCS</b>	<b>16.373.770,97 €</b>	<b>17.606.502,96 €</b>	<b>19.022.678,11 €</b>	<b>7.938.449,87 €</b>	<b>10.941.865,57 €</b>	<b>18.880.315,44 €</b>	
<b>Desglose SERVICIOS CENTRALES</b>							
D. G. REC. ECON.	3.781,63 €	1.015,79 €	- €	- €	- €	-	
SECRETARIA DEL SCS	434.773,32 €	361.845,84 €	348.923,47 €	143.517,35 €	358.686,30 €	502.203,65 €	
<b>Sub Total SERVICIOS CENTRALES</b>	<b>438.554,95 €</b>	<b>362.861,63 €</b>	<b>348.923,47 €</b>	<b>143.517,35 €</b>	<b>358.686,30 €</b>	<b>502.203,65 €</b>	
<b>Desglose Resto de Gerencias</b>							
D. AREA EL HI.	935,92 €	6.068,98 €	2.718,36 €	1.220,35 €	637,01 €	1.857,36 €	
D. AREA FUERTEV.	218,82 €	188,45 €	234,45 €	100,77 €	- €	100,77 €	
D. AREA G. CANARIA	16.873,24 €	13.574,73 €	22.928,10 €	7.848,01 €	16.443,49 €	24.291,50 €	
D. AREA L. PALMA	5.939,25 €	7.887,01 €	6.714,12 €	2.259,60 €	- €	2.259,60 €	
D. AREA TENERIFE	27.794,29 €	- €	- €	- €	- €	-	
DIR. AREA LA GOM.	11.822,11 €	10.107,40 €	12.112,03 €	3.481,58 €	292,34 €	3.773,92 €	
SALUD PÚBLICA	46.696,09 €	83.838,52 €	87.219,02 €	44.486,38 €	149.179,16 €	193.665,54 €	
<b>Sub Total RESTO</b>	<b>110.279,72 €</b>	<b>121.665,09 €</b>	<b>131.926,08 €</b>	<b>59.396,69 €</b>	<b>166.552,00 €</b>	<b>225.948,69 €</b>	

## Parte del coste correspondiente al consumo de electricidad:

<b>Electricidad</b>		2S2013 Según consumo licitado @ precio contratado				
Gerencia	2010 Total	2011 Total	2012 Total	1S2013 Registrado	2S2013 Presupuestado	2013 Total
GER. SERV. SANIT. PA	555.479,27 €	510.602,53 €	740.987,14 €	279.094,41 €	369.880,80 €	648.975,21 €
GER. SERV. SANIT. GO	326.334,08 €	373.684,56 €	339.355,40 €	141.534,44 €	219.947,98 €	361.482,42 €
GER. SERV. SANIT. HI	163.741,11 €	222.587,85 €	176.163,98 €	70.992,84 €	122.776,24 €	193.769,08 €
GER. SERV. SANIT. FV	640.569,11 €	673.777,79 €	801.079,37 €	371.178,37 €	477.805,71 €	848.984,08 €
GER. ATENC. PRIM. TF	460.901,33 €	476.385,19 €	595.914,97 €	207.332,06 €	517.883,81 €	725.215,87 €
GER. SERV. SANIT. LZ	915.014,29 €	930.304,20 €	1.005.178,12 €	396.508,83 €	665.931,28 €	1.062.440,11 €
HOSP. UNIV. DE CAN.	1.748.552,47 €	1.722.909,57 €	1.763.913,46 €	733.879,18 €	951.499,47 €	1.685.378,65 €
D. G. HOSP.CAND.	2.012.370,66 €	2.006.280,96 €	2.124.085,16 €	994.518,83 €	1.315.699,82 €	2.310.218,65 €
GER. ATENC. PRIM. GC	711.808,35 €	658.295,02 €	780.608,38 €	338.235,30 €	779.667,58 €	1.117.902,88 €
D. G. HOSP. MAT/INS	2.599.660,59 €	2.809.779,49 €	2.827.939,98 €	1.150.371,32 €	1.580.570,04 €	2.730.941,36 €
D. G. HOSP. NEGRÍN	2.680.188,68 €	3.042.908,69 €	2.868.479,36 €	885.000,91 €	1.632.109,56 €	2.517.110,47 €
SERVICIOS CENTRALES (SG+DGRREE)	435.939,67 €	359.153,99 €	345.129,54 €	142.189,44 €	357.593,73 €	499.783,17 €
Resto de Gerencias	100.792,02 €	112.499,38 €	115.607,25 €	49.467,15 €	158.382,26 €	207.849,41 €
<b>TOTAL SCS</b>	<b>13.351.351,63 €</b>	<b>13.899.169,22 €</b>	<b>14.484.442,11 €</b>	<b>5.760.303,08 €</b>	<b>9.149.748,28 €</b>	<b>14.910.051,36 €</b>
<b>Desglose SERVICIOS CENTRALES</b>						
D. G. REC. ECON.	3.781,63 €	1.015,79 €	- €	- €	- €	- €
SECRETARIA DEL SCS	432.158,04 €	358.138,20 €	345.129,54 €	142.189,44 €	357.593,73 €	499.783,17 €
<b>Sub Total SERVICIOS CENTRALES</b>	<b>435.939,67 €</b>	<b>359.153,99 €</b>	<b>345.129,54 €</b>	<b>142.189,44 €</b>	<b>357.593,73 €</b>	<b>499.783,17 €</b>
<b>Desglose Resto de Gerencias</b>						
D. AREA EL HI.	154,60 €	5.117,29 €	929,81 €	446,12 €	- €	446,12 €
D. AREA FUERTEV.	218,82 €	188,45 €	234,45 €	100,77 €	- €	100,77 €
D. AREA G. CANARIA	16.757,09 €	13.446,58 €	22.658,60 €	7.848,01 €	16.443,49 €	24.291,50 €
D. AREA L. PALMA	5.815,25 €	7.887,01 €	6.714,12 €	2.259,60 €	- €	2.259,60 €
D. AREA TENERIFE	27.794,29 €	- €	- €	- €	- €	- €
DIR. AREA LA GOM.	10.555,88 €	8.421,53 €	11.051,25 €	3.126,27 €	- €	3.126,27 €
SALUD PÚBLICA	39.496,09 €	77.438,52 €	74.019,02 €	35.686,38 €	141.938,77 €	177.625,15 €
<b>Sub Total RESTO</b>	<b>100.792,02 €</b>	<b>112.499,38 €</b>	<b>115.607,25 €</b>	<b>49.467,15 €</b>	<b>158.382,26 €</b>	<b>207.849,41 €</b>

## Parte del coste correspondiente al consumo de combustibles:

<b>Combustible</b>		2S2013 según distribución histórica de consumos				
Gerencia	2010 Total	2011 Total	2012 Total	1S2013 Registrado	2S2013 Presupuestado	2013 Total
GER. SERV. SANIT. PA	147.053,89 €	169.628,16 €	155.900,88 €	85.377,79 €	70.246,42 €	155.624,21 €
GER. SERV. SANIT. GO	54.805,10 €	100.177,13 €	113.310,58 €	55.014,45 €	45.264,33 €	100.278,78 €
GER. SERV. SANIT. HI	- €	- €	828,82 €	708,02 €	582,54 €	1.290,56 €
GER. SERV. SANIT. FV	125.922,21 €	144.119,33 €	162.721,75 €	64.291,21 €	52.896,98 €	117.188,19 €
GER. ATENC. PRIM. TF	820,00 €	2.065,56 €	2.890,28 €	778,14 €	640,23 €	1.418,37 €
GER. SERV. SANIT. LZ	339.853,69 €	397.794,84 €	451.773,60 €	224.153,41 €	184.427,06 €	408.580,47 €
HOSP. UNIV. DE CAN.	336.517,88 €	377.306,64 €	421.777,75 €	206.430,84 €	169.845,43 €	376.276,27 €
D. G. HOSP.CAND.	899.241,42 €	1.118.455,27 €	1.326.929,76 €	746.604,52 €	614.284,99 €	1.360.889,51 €
GER. ATENC. PRIM. GC	24.448,10 €	29.392,27 €	35.683,28 €	23.604,80 €	19.421,36 €	43.026,16 €
D. G. HOSP. MAT/INS	399.683,27 €	406.627,47 €	920.392,75 €	281.238,78 €	231.395,28 €	512.634,06 €
D. G. HOSP. NEGRÍN	681.970,80 €	948.893,72 €	925.913,79 €	478.687,38 €	393.850,38 €	872.537,76 €
SERVICIOS CENTRALES (SG+DGRREE)	2.615,28 €	3.707,64 €	3.793,93 €	1.327,91 €	1.092,57 €	2.420,48 €
Resto de Gerencias	9.487,70 €	9.165,71 €	16.318,83 €	9.929,54 €	8.169,74 €	18.099,28 €
<b>TOTAL SCS</b>	<b>3.022.419,34 €</b>	<b>3.707.333,74 €</b>	<b>4.538.236,00 €</b>	<b>2.178.146,79 €</b>	<b>1.792.117,29 €</b>	<b>3.970.264,08 €</b>
<b>Desglose SERVICIOS CENTRALES</b>						
D. G. REC. ECON.	- €	- €	- €	- €	- €	- €
SECRETARIA DEL SCS	2.615,28 €	3.707,64 €	3.793,93 €	1.327,91 €	1.092,57 €	2.420,48 €
<b>Sub Total SERVICIOS CENTRALES</b>	<b>2.615,28 €</b>	<b>3.707,64 €</b>	<b>3.793,93 €</b>	<b>1.327,91 €</b>	<b>1.092,57 €</b>	<b>2.420,48 €</b>
<b>Desglose Resto de Gerencias</b>						
D. AREA EL HI.	781,32 €	951,69 €	1.788,55 €	774,23 €	637,01 €	1.411,24 €
D. AREA FUERTEV.	- €	- €	- €	- €	- €	- €
D. AREA G. CANARIA	116,15 €	128,15 €	269,50 €	- €	- €	- €
D. AREA L. PALMA	124,00 €	- €	- €	- €	- €	- €
D. AREA TENERIFE	- €	- €	- €	- €	- €	- €
DIR. AREA LA GOM.	1.266,23 €	1.685,87 €	1.060,78 €	355,31 €	292,34 €	647,65 €
SALUD PÚBLICA	7.200,00 €	6.400,00 €	13.200,00 €	8.800,00 €	7.240,39 €	16.040,39 €
<b>Sub Total RESTO</b>	<b>9.487,70 €</b>	<b>9.165,71 €</b>	<b>16.318,83 €</b>	<b>9.929,54 €</b>	<b>8.169,74 €</b>	<b>18.099,28 €</b>

**8L/PE-4782 Del Gobierno a la pregunta del Sr. diputado D. Román Rodríguez Rodríguez, del GP Mixto, sobre consumos energéticos de la Gerencia de Atención Primaria de Gran Canaria en 2013, dirigida a la Sra. consejera de Sanidad.**

(Publicación: BOPC núm. 192, de 18/7/13.)

(Registro de entrada núm. 7.788, de 24/9/13.)

### Presidencia

La Mesa del Parlamento, en reunión celebrada el día 4 de octubre de 2013, adoptó el acuerdo que se indica respecto del asunto de referencia:

#### 7.- PREGUNTAS CON RESPUESTA POR ESCRITO

##### CONTESTACIONES A LAS PREGUNTAS

7.64.- Del Sr. diputado D. Román Rodríguez Rodríguez, del GP Mixto, sobre consumos energéticos de la Gerencia de Atención Primaria de Gran Canaria en 2013, dirigida a la Sra. consejera de Sanidad.

Acuerdo:

Habiéndose enviado por el Gobierno la contestación a la pregunta de referencia, y habiendo sido trasladada al señor diputado que la formuló conforme a lo ordenado por la Mesa de la Cámara al respecto, se acuerda tener por recibida dicha contestación y dado curso a la misma.

De este acuerdo se dará traslado al Gobierno y al autor de la iniciativa. Asimismo, se publicará en el Boletín Oficial del Parlamento.

En ejecución de dicho acuerdo y en conformidad con lo previsto en el artículo 110 del Reglamento del Parlamento de Canarias, dispongo su publicación en el Boletín Oficial del Parlamento.

En la sede del Parlamento, a 8 de octubre de 2013.- EL PRESIDENTE, Antonio A. Castro Cordobez.

Excmo. Sr.:

Siguiendo instrucciones del Sr. consejero de Presidencia, Justicia e Igualdad, en relación a las preguntas con ruego de respuesta escrita, formuladas por el Sr. diputado D. Román Rodríguez Rodríguez, del GP Mixto, sobre:

[...]

CONSUMOS ENERGÉTICOS DE LA GERENCIA DE ATENCIÓN PRIMARIA EN GRAN CANARIA EN 2013, PE-4782

[...]

recabada la información de la Consejería de Sanidad, por el presente se traslada la contestación del Gobierno, cuyo contenido es el siguiente:

“En relación con los consumos energéticos del Servicio Canario de la Salud en 2010, 2011, 2012 y la previsión de coste del consumo energético del Servicio Canario de la Salud en 2013, se ha redactado este informe con los siguientes criterios:

1) Para los ejercicios 2010, 2011 y 2012 y para el primer semestre de 2013, se ha obtenido el coste de los consumos energéticos del sistema de información económica TARO, como las facturas contabilizadas y pagadas en el ejercicio en los conceptos de combustibles y de electricidad.

2) Para el segundo semestre de 2013 se ha calculado el coste previsto como el correspondiente al consumo esperado de energía.

a) Para la energía eléctrica, se ha tomado el mismo consumo, correspondiente al periodo, con el que se construyeron los pliegos de contratación del expediente número 23/S/13/SU/DG/N/R012 de contratación de suministro eléctrico para diversos edificios del SCS mediante procedimiento negociado, que es el contrato de suministro eléctrico actualmente en vigor. El coste calculado para este periodo es el resultante de multiplicar este consumo por el precio adjudicado.

b) Para el coste del consumo de combustibles de este periodo se ha extrapolado el coste contabilizado del primer semestre del 2013 según el perfil de consumo medio histórico de los años 2010 a 2012.

3) Para las preguntas parlamentarias escritas PE-4749, PE-4761, PE-4773 y PE-4785; referentes a los consumos energéticos de los servicios centrales del Servicio Canario de la Salud y a los de la Consejería de Sanidad se ha de tener en cuenta que:

a) en lo referente al coste del consumo de los servicios centrales del Servicio Canario de la Salud, se han tenido en cuenta para su cálculo los imputados a la Secretaría General y a la Dirección General de Recursos Económicos, que son las gerencias a las que se imputan estos costes.

b) en lo referente al coste total de la Consejería de Sanidad, limitándonos al ámbito del Servicio Canario de la Salud, se han tenido en cuenta los datos de todas las gerencias a las que hacen referencia las preguntas parlamentarias escritas, a las que se ha sumado el coste imputado en el resto de gerencias no incluidas, a saber:

- i. Dirección de Área de Salud de El Hierro
- ii. Dirección de Área de Salud de Fuerteventura
- iii. Dirección de Área de Salud de Gran Canaria
- iv. Dirección de Área de Salud de La Palma
- v. Dirección de Área de Salud de Tenerife
- vi. Dirección de Área de Salud de La Gomera
- vii. Dirección General de Salud Pública

En aras de una mejor comprensión y economía de espacio los datos se presentan en forma de tabla, en el mismo orden que las preguntas parlamentarias escritas, en la página siguiente. En las tablas siguientes se especifica, en el mismo formato los costes correspondientes al consumo de electricidad y al de combustibles”.

Lo que se comunica a los efectos previstos en el artículo 176.1 del Reglamento del Parlamento.

Santa Cruz de Tenerife, a 23 de septiembre de 2013.- EL VICECONSEJERO DE RELACIONES CON EL PARLAMENTO, PARTICIPACIÓN CIUDADANA Y JUVENTUD, Manuel González Álvarez.

Gerencia		2S2013 Según consumo licitado @ precio contratado				
		2010 Total	2011 Total	2012 Total	1S2013 Registrado	2S2013 Presupuestado
<b>TOTAL SCS</b>						
GER. SERV. SANIT. PA	702.533,16 €	680.230,69 €	896.888,02 €	364.472,20 €	440.127,22 €	804.599,42 €
GER. SERV. SANIT. GO	381.139,18 €	473.861,69 €	452.665,98 €	196.548,89 €	265.212,31 €	461.761,20 €
GER. SERV. SANIT. HI	163.741,11 €	222.587,85 €	176.992,80 €	71.700,86 €	123.358,78 €	195.059,64 €
GER. SERV. SANIT. FV	766.491,32 €	817.897,12 €	963.801,12 €	435.469,58 €	530.702,69 €	966.172,27 €
GER. ATENC. PRIM. TF	461.721,33 €	478.450,75 €	598.805,25 €	208.110,20 €	518.524,04 €	726.634,24 €
GER. SERV. SANIT. LZ	1.254.867,98 €	1.328.099,04 €	1.456.951,72 €	620.662,24 €	850.358,34 €	1.471.020,58 €
HOSP. UNIV. DE CAN.	2.085.070,35 €	2.100.216,21 €	2.185.691,21 €	940.310,02 €	1.121.344,90 €	2.061.654,92 €
D. G. HOSP.CAND.	2.911.612,08 €	3.124.736,23 €	3.451.014,92 €	1.741.123,35 €	1.929.984,80 €	3.671.108,15 €
GER. ATENC. PRIM. GC	736.256,45 €	687.687,29 €	816.291,66 €	361.840,10 €	799.088,94 €	1.160.929,04 €
D. G. HOSP. MAT/INS	2.999.343,86 €	3.216.406,96 €	3.748.332,73 €	1.431.610,10 €	1.811.965,32 €	3.243.575,42 €
D. G. HOSP. NEGRIN	3.362.159,48 €	3.991.802,41 €	3.794.393,15 €	1.363.688,29 €	2.025.959,93 €	3.389.648,22 €
SERVICIOS CENTRALES (SG+DGRREE)	438.554,95 €	362.861,63 €	348.923,47 €	143.517,35 €	358.686,30 €	502.203,65 €
Resto de Gerencias	110.279,72 €	121.665,09 €	131.926,08 €	59.396,69 €	166.552,00 €	225.948,69 €
<b>TOTAL SCS</b>	<b>16.373.770,97 €</b>	<b>17.606.502,96 €</b>	<b>19.022.678,11 €</b>	<b>7.938.449,87 €</b>	<b>10.941.865,57 €</b>	<b>18.880.315,44 €</b>
<b>Desglose SERVICIOS CENTRALES</b>						
D. G. REC. ECON.	3.781,63 €	1.015,79 €	- €	- €	- €	- €
SECRETARIA DEL SCS	434.773,32 €	361.845,84 €	348.923,47 €	143.517,35 €	358.686,30 €	502.203,65 €
<b>Sub Total SERVICIOS CENTRALES</b>	<b>438.554,95 €</b>	<b>362.861,63 €</b>	<b>348.923,47 €</b>	<b>143.517,35 €</b>	<b>358.686,30 €</b>	<b>502.203,65 €</b>
<b>Desglose Resto de Gerencias</b>						
D. AREA EL HI.	935,92 €	6.068,98 €	2.718,36 €	1.220,35 €	637,01 €	1.857,36 €
D. AREA FUERTEV.	218,82 €	188,45 €	234,45 €	100,77 €	- €	100,77 €
D. AREA G. CANARIA	16.873,24 €	13.574,73 €	22.928,10 €	7.848,01 €	16.443,49 €	24.291,50 €
D. AREA L. PALMA	5.939,25 €	7.887,01 €	6.714,12 €	2.259,60 €	- €	2.259,60 €
D. AREA TENERIFE	27.794,29 €	- €	- €	- €	- €	- €
DIR. AREA LA GOM.	11.822,11 €	10.107,40 €	12.112,03 €	3.481,58 €	292,34 €	3.773,92 €
SALUD PÚBLICA	46.696,09 €	83.838,52 €	87.219,02 €	44.486,38 €	149.179,16 €	193.665,54 €
<b>Sub Total RESTO</b>	<b>110.279,72 €</b>	<b>121.665,09 €</b>	<b>131.926,08 €</b>	<b>59.396,69 €</b>	<b>166.552,00 €</b>	<b>225.948,69 €</b>

Parte del coste correspondiente al consumo de electricidad:

Gerencia		2S2013 Según consumo licitado @ precio contratado				
		2010 Total	2011 Total	2012 Total	1S2013 Registrado	2S2013 Presupuestado
<b>Electricidad</b>						
GER. SERV. SANIT. PA	555.479,27 €	510.602,53 €	740.987,14 €	279.094,41 €	369.880,80 €	648.975,21 €
GER. SERV. SANIT. GO	326.334,08 €	373.684,56 €	339.355,40 €	141.534,44 €	219.947,98 €	361.482,42 €
GER. SERV. SANIT. HI	163.741,11 €	222.587,85 €	176.163,98 €	70.992,84 €	122.776,24 €	193.769,08 €
GER. SERV. SANIT. FV	640.569,11 €	673.777,79 €	801.079,37 €	371.178,37 €	477.805,71 €	848.984,08 €
GER. ATENC. PRIM. TF	460.901,33 €	476.385,19 €	595.914,97 €	207.332,06 €	517.883,81 €	725.215,87 €
GER. SERV. SANIT. LZ	915.014,29 €	930.304,20 €	1.005.178,12 €	396.508,83 €	665.931,28 €	1.062.440,11 €
HOSP. UNIV. DE CAN.	1.748.552,47 €	1.722.909,57 €	1.763.913,46 €	733.879,18 €	951.499,47 €	1.685.378,65 €
D. G. HOSP.CAND.	2.012.370,66 €	2.006.280,96 €	2.124.085,16 €	994.518,83 €	1.315.699,82 €	2.310.218,65 €
GER. ATENC. PRIM. GC	711.808,35 €	658.295,02 €	780.608,38 €	338.235,30 €	779.667,58 €	1.117.902,88 €
D. G. HOSP. MAT/INS	2.599.660,59 €	2.809.779,49 €	2.827.939,98 €	1.150.371,32 €	1.580.570,04 €	2.730.941,36 €
D. G. HOSP. NEGRIN	2.680.188,68 €	3.042.908,69 €	2.868.479,36 €	885.000,91 €	1.632.109,56 €	2.517.110,47 €
SERVICIOS CENTRALES (SG+DGRREE)	435.939,67 €	359.153,99 €	345.129,54 €	142.189,44 €	357.593,73 €	499.783,17 €
Resto de Gerencias	100.792,02 €	112.499,38 €	115.607,25 €	49.467,15 €	158.382,26 €	207.849,41 €
<b>TOTAL SCS</b>	<b>13.357.351,63 €</b>	<b>13.899.169,22 €</b>	<b>14.484.442,11 €</b>	<b>5.760.303,08 €</b>	<b>9.149.748,28 €</b>	<b>14.910.051,36 €</b>
<b>Desglose SERVICIOS CENTRALES</b>						
D. G. REC. ECON.	3.781,63 €	1.015,79 €	- €	- €	- €	- €
SECRETARIA DEL SCS	432.158,04 €	358.138,20 €	345.129,54 €	142.189,44 €	357.593,73 €	499.783,17 €
<b>Sub Total SERVICIOS CENTRALES</b>	<b>435.939,67 €</b>	<b>359.153,99 €</b>	<b>345.129,54 €</b>	<b>142.189,44 €</b>	<b>357.593,73 €</b>	<b>499.783,17 €</b>
<b>Desglose Resto de Gerencias</b>						
D. AREA EL HI.	154,60 €	5.117,29 €	929,81 €	446,12 €	- €	446,12 €
D. AREA FUERTEV.	218,82 €	188,45 €	234,45 €	100,77 €	- €	100,77 €
D. AREA G. CANARIA	16.757,09 €	13.446,58 €	22.658,60 €	7.848,01 €	16.443,49 €	24.291,50 €
D. AREA L. PALMA	5.815,25 €	7.887,01 €	6.714,12 €	2.259,60 €	- €	2.259,60 €
D. AREA TENERIFE	27.794,29 €	- €	- €	- €	- €	- €
DIR. AREA LA GOM.	10.555,88 €	8.421,53 €	11.051,25 €	3.126,27 €	- €	3.126,27 €
SALUD PÚBLICA	39.496,09 €	77.438,52 €	74.019,02 €	35.686,38 €	141.938,77 €	177.625,15 €
<b>Sub Total RESTO</b>	<b>100.792,02 €</b>	<b>112.499,38 €</b>	<b>115.607,25 €</b>	<b>49.467,15 €</b>	<b>158.382,26 €</b>	<b>207.849,41 €</b>

Parte del coste correspondiente al consumo de combustibles:

Combustible	2S2013 según distribución histórica de consumos					
	2010	2011	2012	1S2013	2S2013	2013
Gerencia	Total	Total	Total	Registrado	Presupuestado	Total
GER. SERV. SANIT. PA	147.053,89 €	169.628,16 €	155.900,88 €	85.377,79 €	70.246,42 €	155.624,21 €
GER. SERV. SANIT. GO	54.805,10 €	100.177,13 €	113.310,58 €	55.014,45 €	45.264,33 €	100.278,78 €
GER. SERV. SANIT. HI	- €	- €	828,82 €	708,02 €	582,54 €	1.290,56 €
GER. SERV. SANIT. FV	125.922,21 €	144.119,33 €	162.721,75 €	64.291,21 €	52.896,98 €	117.188,19 €
GER. ATENC. PRIM. TF	820,00 €	2.065,56 €	2.890,28 €	778,14 €	640,23 €	1.418,37 €
GER. SERV. SANIT. LZ	339.853,69 €	397.794,84 €	451.773,60 €	224.153,41 €	184.427,06 €	408.580,47 €
HOSP. UNIV. DE CAN.	336.517,88 €	377.306,64 €	421.777,75 €	206.430,84 €	169.845,43 €	376.276,27 €
D. G. HOSP. CAND.	899.241,42 €	1.118.455,27 €	1.326.929,76 €	746.604,52 €	614.284,99 €	1.360.889,51 €
GER. ATENC. PRIM. GC	24.448,10 €	29.392,27 €	35.683,28 €	23.604,80 €	19.421,36 €	43.026,16 €
D. G. HOSP. MAT/INS	399.683,27 €	406.627,47 €	920.392,75 €	281.238,78 €	231.395,28 €	512.634,06 €
D. G. HOSP. NEGRIN	681.970,80 €	948.893,72 €	925.913,79 €	478.687,38 €	393.850,38 €	872.537,76 €
SERVICIOS CENTRALES (SG+DGRREE)	2.615,28 €	3.707,64 €	3.793,93 €	1.327,91 €	1.092,57 €	2.420,48 €
Resto de Gerencias	9.487,70 €	9.165,71 €	16.318,83 €	9.929,54 €	8.169,74 €	18.099,28 €
<b>TOTAL SCS</b>	<b>3.022.419,34 €</b>	<b>3.707.333,74 €</b>	<b>4.538.236,00 €</b>	<b>2.178.146,79 €</b>	<b>1.792.117,29 €</b>	<b>3.970.264,08 €</b>
<b>Desglose SERVICIOS CENTRALES</b>						
D. G. REC. ECON.	- €	- €	- €	- €	- €	- €
SECRETARIA DEL SCS	2.615,28 €	3.707,64 €	3.793,93 €	1.327,91 €	1.092,57 €	2.420,48 €
<b>Sub Total SERVICIOS CENTRALES</b>	<b>2.615,28 €</b>	<b>3.707,64 €</b>	<b>3.793,93 €</b>	<b>1.327,91 €</b>	<b>1.092,57 €</b>	<b>2.420,48 €</b>
<b>Desglose Resto de Gerencias</b>						
D. AREA EL HI.	781,32 €	951,69 €	1.788,55 €	774,23 €	637,01 €	1.411,24 €
D. AREA FUERTEV.	- €	- €	- €	- €	- €	- €
D. AREA G. CANARIA	116,15 €	128,15 €	269,50 €	- €	- €	- €
D. AREA L. PALMA	124,00 €	- €	- €	- €	- €	- €
D. AREA TENERIFE	- €	- €	- €	- €	- €	- €
DIR. AREA LA GOM.	1.266,23 €	1.685,87 €	1.060,78 €	355,31 €	292,34 €	647,65 €
SALUD PÚBLICA	7.200,00 €	6.400,00 €	13.200,00 €	8.800,00 €	7.240,39 €	16.040,39 €
<b>Sub Total RESTO</b>	<b>9.487,70 €</b>	<b>9.165,71 €</b>	<b>16.318,83 €</b>	<b>9.929,54 €</b>	<b>8.169,74 €</b>	<b>18.099,28 €</b>

**8L/PE-4783 Del Gobierno a la pregunta del Sr. diputado D. Román Rodríguez Rodríguez, del GP Mixto, sobre consumos energéticos del Hospital Universitario Insular Materno Infantil en 2013, dirigida a la Sra. consejera de Sanidad.**

(Publicación: BOPC núm. 192, de 18/7/13.)

(Registro de entrada núm. 7.788, de 24/9/13.)

#### Presidencia

La Mesa del Parlamento, en reunión celebrada el día 4 de octubre de 2013, adoptó el acuerdo que se indica respecto del asunto de referencia:

7.- PREGUNTAS CON RESPUESTA POR ESCRITO

CONTESTACIONES A LAS PREGUNTAS

7.65.- Del Sr. diputado D. Román Rodríguez Rodríguez, del GP Mixto, sobre consumos energéticos del Hospital Universitario Insular Materno Infantil en 2013, dirigida a la Sra. consejera de Sanidad.

Acuerdo:

Habiéndose enviado por el Gobierno la contestación a la pregunta de referencia, y habiendo sido trasladada al señor diputado que la formuló conforme a lo ordenado por la Mesa de la Cámara al respecto, se acuerda tener por recibida dicha contestación y dado curso a la misma.

De este acuerdo se dará traslado al Gobierno y al autor de la iniciativa. Asimismo, se publicará en el Boletín Oficial del Parlamento.

En ejecución de dicho acuerdo y en conformidad con lo previsto en el artículo 110 del Reglamento del Parlamento de Canarias, dispongo su publicación en el Boletín Oficial del Parlamento.

En la sede del Parlamento, a 8 de octubre de 2013.- EL PRESIDENTE, Antonio A. Castro Cordobez.

Excmo. Sr.:

Siguiendo instrucciones del Sr. consejero de Presidencia, Justicia e Igualdad, en relación a las preguntas con ruego de respuesta escrita, formuladas por el Sr. diputado D. Román Rodríguez Rodríguez, del GP Mixto, sobre:

[...]

CONSUMOS ENERGÉTICOS DEL HOSPITAL UNIVERSITARIO INSULAR MATERNO INFANTIL EN 2013, PE-4783

[...]

recabada la información de la Consejería de Sanidad, por el presente se traslada la contestación del Gobierno, cuyo contenido es el siguiente:

“En relación con los consumos energéticos del Servicio Canario de la Salud en 2010, 2011, 2012 y la previsión de coste del consumo energético del Servicio Canario de la Salud en 2013, se ha redactado este informe con los siguientes criterios:

1) Para los ejercicios 2010, 2011 y 2012 y para el primer semestre de 2013, se ha obtenido el coste de los consumos energéticos del sistema de información económica TARO, como las facturas contabilizadas y pagadas en el ejercicio en los conceptos de combustibles y de electricidad.

2) Para el segundo semestre de 2013 se ha calculado el coste previsto como el correspondiente al consumo esperado de energía.

a) Para la energía eléctrica, se ha tomado el mismo consumo, correspondiente al periodo, con el que se construyeron los pliegos de contratación del expediente número 23/S/13/SU/DG/N/R012 de contratación de suministro eléctrico para diversos edificios del SCS mediante procedimiento negociado, que es el contrato de suministro eléctrico actualmente en vigor. El coste calculado para este periodo es el resultante de multiplicar este consumo por el precio adjudicado.

b) Para el coste del consumo de combustibles de este periodo se ha extrapolado el coste contabilizado del primer semestre del 2013 según el perfil de consumo medio histórico de los años 2010 a 2012.

3) Para las preguntas parlamentarias escritas PE-4749, PE-4761, PE-4773 y PE-4785; referentes a los consumos energéticos de los servicios centrales del Servicio Canario de la Salud y a los de la Consejería de Sanidad se ha de tener en cuenta que:

a) en lo referente al coste del consumo de los servicios centrales del Servicio Canario de la Salud, se han tenido en cuenta para su cálculo los imputados a la Secretaría General y a la Dirección General de Recursos Económicos, que son las gerencias a las que se imputan estos costes.


b) en lo referente al coste total de la Consejería de Sanidad, limitándonos al ámbito del Servicio Canario de la Salud, se han tenido en cuenta los datos de todas las gerencias a las que hacen referencia las preguntas parlamentarias escritas, a las que se ha sumado el coste imputado en el resto de gerencias no incluidas, a saber:

- i. Dirección de Área de Salud de El Hierro
- ii. Dirección de Área de Salud de Fuerteventura
- iii. Dirección de Área de Salud de Gran Canaria
- iv. Dirección de Área de Salud de La Palma
- v. Dirección de Área de Salud de Tenerife
- vi. Dirección de Área de Salud de La Gomera
- vii. Dirección General de Salud Pública

En aras de una mejor comprensión y economía de espacio los datos se presentan en forma de tabla, en el mismo orden que las preguntas parlamentarias escritas, en la página siguiente. En las tablas siguientes se especifica, en el mismo formato los costes correspondientes al consumo de electricidad y al de combustibles”.

Lo que se comunica a los efectos previstos en el artículo 176.1 del Reglamento del Parlamento.

Santa Cruz de Tenerife, a 23 de septiembre de 2013.- EL VICECONSEJERO DE RELACIONES CON EL PARLAMENTO, PARTICIPACIÓN CIUDADANA Y JUVENTUD, Manuel González Álvarez.

		<b>Costes de Energía</b>		Servicio Canario de la Salud		31/07/2013	
<b>TOTAL SCS</b>		2S2013 Según consumo licitado @ precio contratado					
Gerencia	2010 Total	2011 Total	2012 Total	1S2013 Registrado	2S2013 Presupuestado	2013 Total	
GER. SERV. SANIT. PA	702.533,16 €	680.230,69 €	896.888,02 €	364.472,20 €	440.127,22 €	804.599,42 €	
GER. SERV. SANIT. GO	381.139,18 €	473.861,69 €	452.665,98 €	196.548,89 €	265.212,31 €	461.761,20 €	
GER. SERV. SANIT. HI	163.741,11 €	222.587,85 €	176.992,80 €	71.700,86 €	123.358,78 €	195.059,64 €	
GER. SERV. SANIT. FV	766.491,32 €	817.897,12 €	963.801,12 €	435.469,58 €	530.702,69 €	966.172,27 €	
GER. ATENC. PRIM. TF	461.721,33 €	478.450,75 €	598.805,25 €	208.110,20 €	518.524,04 €	726.634,24 €	
GER. SERV. SANIT. LZ	1.254.867,98 €	1.328.099,04 €	1.456.951,72 €	620.662,24 €	850.358,34 €	1.471.020,58 €	
HOSP. UNIV. DE CAN.	2.085.070,35 €	2.100.216,21 €	2.185.691,21 €	940.310,02 €	1.121.344,90 €	2.061.654,92 €	
D. G. HOSP. CAND.	2.911.612,08 €	3.124.736,23 €	3.451.014,92 €	1.741.123,35 €	1.929.984,80 €	3.671.108,15 €	
GER. ATENC. PRIM. GC	736.256,45 €	687.687,29 €	816.291,66 €	361.840,10 €	799.088,94 €	1.160.929,04 €	
D. G. HOSP. MAT/INS	2.999.343,86 €	3.216.406,96 €	3.748.332,73 €	1.431.610,10 €	1.811.965,32 €	3.243.575,42 €	
D. G. HOSP. NEGRÍN	3.362.159,48 €	3.991.802,41 €	3.794.393,15 €	1.363.688,29 €	2.025.959,93 €	3.389.648,22 €	
SERVICIOS CENTRALES (SG+DGRREE)	438.554,95 €	362.861,63 €	348.923,47 €	143.517,35 €	358.686,30 €	502.203,65 €	
Resto de Gerencias	110.279,72 €	121.665,09 €	131.926,08 €	59.396,69 €	166.552,00 €	225.948,69 €	
<b>TOTAL SCS</b>	<b>16.373.770,97 €</b>	<b>17.606.502,96 €</b>	<b>19.022.678,11 €</b>	<b>7.938.449,87 €</b>	<b>10.941.865,57 €</b>	<b>18.880.315,44 €</b>	
<b>Desglose SERVICIOS CENTRALES</b>							
D. G. REC. ECON.	3.781,63 €	1.015,79 €	- €	- €	- €	-	
SECRETARIA DEL SCS	434.773,32 €	361.845,84 €	348.923,47 €	143.517,35 €	358.686,30 €	502.203,65 €	
<b>Sub Total SERVICIOS CENTRALES</b>	<b>438.554,95 €</b>	<b>362.861,63 €</b>	<b>348.923,47 €</b>	<b>143.517,35 €</b>	<b>358.686,30 €</b>	<b>502.203,65 €</b>	
<b>Desglose Resto de Gerencias</b>							
D. AREA EL HI	935,92 €	6.068,98 €	2.718,36 €	1.220,35 €	637,01 €	1.857,36 €	
D. AREA FUERTEV.	218,82 €	188,45 €	234,45 €	100,77 €	- €	100,77 €	
D. AREA G. CANARIA	16.873,24 €	13.574,73 €	22.928,10 €	7.848,01 €	16.443,49 €	24.291,50 €	
D. AREA L. PALMA	5.939,25 €	7.887,01 €	6.714,12 €	2.259,60 €	- €	2.259,60 €	
D. AREA TENERIFE	27.794,29 €	- €	- €	- €	- €	-	
DIR. AREA LA GOM.	11.822,11 €	10.107,40 €	12.112,03 €	3.481,58 €	292,34 €	3.773,92 €	
SALUD PÚBLICA	46.696,09 €	83.838,52 €	87.219,02 €	44.486,38 €	149.179,16 €	193.665,54 €	
<b>Sub Total RESTO</b>	<b>110.279,72 €</b>	<b>121.665,09 €</b>	<b>131.926,08 €</b>	<b>59.396,69 €</b>	<b>166.552,00 €</b>	<b>225.948,69 €</b>	

## Parte del coste correspondiente al consumo de electricidad:

<b>Electricidad</b>		2S2013 Según consumo licitado @ precio contratado				
Gerencia	2010 Total	2011 Total	2012 Total	1S2013 Registrado	2S2013 Presupuestado	2013 Total
GER. SERV. SANIT. PA	555.479,27 €	510.602,53 €	740.987,14 €	279.094,41 €	369.880,80 €	648.975,21 €
GER. SERV. SANIT. GO	326.334,08 €	373.684,56 €	339.355,40 €	141.534,44 €	219.947,98 €	361.482,42 €
GER. SERV. SANIT. HI	163.741,11 €	222.587,85 €	176.163,98 €	70.992,84 €	122.776,24 €	193.769,08 €
GER. SERV. SANIT. FV	640.569,11 €	673.777,79 €	801.079,37 €	371.178,37 €	477.805,71 €	848.984,08 €
GER. ATENC. PRIM. TF	460.901,33 €	476.385,19 €	595.914,97 €	207.332,06 €	517.883,81 €	725.215,87 €
GER. SERV. SANIT. LZ	915.014,29 €	930.304,20 €	1.005.178,12 €	396.508,83 €	665.931,28 €	1.062.440,11 €
HOSP. UNIV. DE CAN.	1.748.552,47 €	1.722.909,57 €	1.763.913,46 €	733.879,18 €	951.499,47 €	1.685.378,65 €
D. G. HOSP.CAND.	2.012.370,66 €	2.006.280,96 €	2.124.085,16 €	994.518,83 €	1.315.699,82 €	2.310.218,65 €
GER. ATENC. PRIM. GC	711.808,35 €	658.295,02 €	780.608,38 €	338.235,30 €	779.667,58 €	1.117.902,88 €
D. G. HOSP. MAT/INS	2.599.660,59 €	2.809.779,49 €	2.827.939,98 €	1.150.371,32 €	1.580.570,04 €	2.730.941,36 €
D. G. HOSP. NEGRÍN	2.680.188,68 €	3.042.908,69 €	2.868.479,36 €	885.000,91 €	1.632.109,56 €	2.517.110,47 €
SERVICIOS CENTRALES (SG+DGRREE)	435.939,67 €	359.153,99 €	345.129,54 €	142.189,44 €	357.593,73 €	499.783,17 €
Resto de Gerencias	100.792,02 €	112.499,38 €	115.607,25 €	49.467,15 €	158.382,26 €	207.849,41 €
<b>TOTAL SCS</b>	<b>13.351.351,63 €</b>	<b>13.899.169,22 €</b>	<b>14.484.442,11 €</b>	<b>5.760.303,08 €</b>	<b>9.149.748,28 €</b>	<b>14.910.051,36 €</b>
<b>Desglose SERVICIOS CENTRALES</b>						
D. G. REC. ECON.	3.781,63 €	1.015,79 €	- €	- €	- €	- €
SECRETARIA DEL SCS	432.158,04 €	358.138,20 €	345.129,54 €	142.189,44 €	357.593,73 €	499.783,17 €
<b>Sub Total SERVICIOS CENTRALES</b>	<b>435.939,67 €</b>	<b>359.153,99 €</b>	<b>345.129,54 €</b>	<b>142.189,44 €</b>	<b>357.593,73 €</b>	<b>499.783,17 €</b>
<b>Desglose Resto de Gerencias</b>						
D. AREA EL HI.	154,60 €	5.117,29 €	929,81 €	446,12 €	- €	446,12 €
D. AREA FUERTEV.	218,82 €	188,45 €	234,45 €	100,77 €	- €	100,77 €
D. AREA G. CANARIA	16.757,09 €	13.446,58 €	22.658,60 €	7.848,01 €	16.443,49 €	24.291,50 €
D. AREA L. PALMA	5.815,25 €	7.887,01 €	6.714,12 €	2.259,60 €	- €	2.259,60 €
D. AREA TENERIFE	27.794,29 €	- €	- €	- €	- €	- €
DIR. AREA LA GOM.	10.555,88 €	8.421,53 €	11.051,25 €	3.126,27 €	- €	3.126,27 €
SALUD PÚBLICA	39.496,09 €	77.438,52 €	74.019,02 €	35.686,38 €	141.938,77 €	177.625,15 €
<b>Sub Total RESTO</b>	<b>100.792,02 €</b>	<b>112.499,38 €</b>	<b>115.607,25 €</b>	<b>49.467,15 €</b>	<b>158.382,26 €</b>	<b>207.849,41 €</b>

## Parte del coste correspondiente al consumo de combustibles:

<b>Combustible</b>		2S2013 según distribución histórica de consumos				
Gerencia	2010 Total	2011 Total	2012 Total	1S2013 Registrado	2S2013 Presupuestado	2013 Total
GER. SERV. SANIT. PA	147.053,89 €	169.628,16 €	155.900,88 €	85.377,79 €	70.246,42 €	155.624,21 €
GER. SERV. SANIT. GO	54.805,10 €	100.177,13 €	113.310,58 €	55.014,45 €	45.264,33 €	100.278,78 €
GER. SERV. SANIT. HI	- €	- €	828,82 €	708,02 €	582,54 €	1.290,56 €
GER. SERV. SANIT. FV	125.922,21 €	144.119,33 €	162.721,75 €	64.291,21 €	52.896,98 €	117.188,19 €
GER. ATENC. PRIM. TF	820,00 €	2.065,56 €	2.890,28 €	778,14 €	640,23 €	1.418,37 €
GER. SERV. SANIT. LZ	339.853,69 €	397.794,84 €	451.773,60 €	224.153,41 €	184.427,06 €	408.580,47 €
HOSP. UNIV. DE CAN.	336.517,88 €	377.306,64 €	421.777,75 €	206.430,84 €	169.845,43 €	376.276,27 €
D. G. HOSP.CAND.	899.241,42 €	1.118.455,27 €	1.326.929,76 €	746.604,52 €	614.284,99 €	1.360.889,51 €
GER. ATENC. PRIM. GC	24.448,10 €	29.392,27 €	35.683,28 €	23.604,80 €	19.421,36 €	43.026,16 €
D. G. HOSP. MAT/INS	399.683,27 €	406.627,47 €	920.392,75 €	281.238,78 €	231.395,28 €	512.634,06 €
D. G. HOSP. NEGRÍN	681.970,80 €	948.893,72 €	925.913,79 €	478.687,38 €	393.850,38 €	872.537,76 €
SERVICIOS CENTRALES (SG+DGRREE)	2.615,28 €	3.707,64 €	3.793,93 €	1.327,91 €	1.092,57 €	2.420,48 €
Resto de Gerencias	9.487,70 €	9.165,71 €	16.318,83 €	9.929,54 €	8.169,74 €	18.099,28 €
<b>TOTAL SCS</b>	<b>3.022.419,34 €</b>	<b>3.707.333,74 €</b>	<b>4.538.236,00 €</b>	<b>2.178.146,79 €</b>	<b>1.792.117,29 €</b>	<b>3.970.264,08 €</b>
<b>Desglose SERVICIOS CENTRALES</b>						
D. G. REC. ECON.	- €	- €	- €	- €	- €	- €
SECRETARIA DEL SCS	2.615,28 €	3.707,64 €	3.793,93 €	1.327,91 €	1.092,57 €	2.420,48 €
<b>Sub Total SERVICIOS CENTRALES</b>	<b>2.615,28 €</b>	<b>3.707,64 €</b>	<b>3.793,93 €</b>	<b>1.327,91 €</b>	<b>1.092,57 €</b>	<b>2.420,48 €</b>
<b>Desglose Resto de Gerencias</b>						
D. AREA EL HI.	781,32 €	951,69 €	1.788,55 €	774,23 €	637,01 €	1.411,24 €
D. AREA FUERTEV.	- €	- €	- €	- €	- €	- €
D. AREA G. CANARIA	116,15 €	128,15 €	269,50 €	- €	- €	- €
D. AREA L. PALMA	124,00 €	- €	- €	- €	- €	- €
D. AREA TENERIFE	- €	- €	- €	- €	- €	- €
DIR. AREA LA GOM.	1.266,23 €	1.685,87 €	1.060,78 €	355,31 €	292,34 €	647,65 €
SALUD PÚBLICA	7.200,00 €	6.400,00 €	13.200,00 €	8.800,00 €	7.240,39 €	16.040,39 €
<b>Sub Total RESTO</b>	<b>9.487,70 €</b>	<b>9.165,71 €</b>	<b>16.318,83 €</b>	<b>9.929,54 €</b>	<b>8.169,74 €</b>	<b>18.099,28 €</b>

**8L/PE-4784 Del Gobierno a la pregunta del Sr. diputado D. Román Rodríguez Rodríguez, del GP Mixto, sobre consumos energéticos del Hospital Universitario de Gran Canaria Dr. Negrín en 2013, dirigida a la Sra. consejera de Sanidad.**

(Publicación: BOPC núm. 192, de 18/7/13.)

(Registro de entrada núm. 7.788, de 24/9/13.)

### Presidencia

La Mesa del Parlamento, en reunión celebrada el día 4 de octubre de 2013, adoptó el acuerdo que se indica respecto del asunto de referencia:

#### 7.- PREGUNTAS CON RESPUESTA POR ESCRITO

##### CONTESTACIONES A LAS PREGUNTAS

7.66.- Del Sr. diputado D. Román Rodríguez Rodríguez, del GP Mixto, sobre consumos energéticos del Hospital Universitario de Gran Canaria Dr. Negrín en 2013, dirigida a la Sra. consejera de Sanidad.

Acuerdo:

Habiéndose enviado por el Gobierno la contestación a la pregunta de referencia, y habiendo sido trasladada al señor diputado que la formuló conforme a lo ordenado por la Mesa de la Cámara al respecto, se acuerda tener por recibida dicha contestación y dado curso a la misma.

De este acuerdo se dará traslado al Gobierno y al autor de la iniciativa. Asimismo, se publicará en el Boletín Oficial del Parlamento.

En ejecución de dicho acuerdo y en conformidad con lo previsto en el artículo 110 del Reglamento del Parlamento de Canarias, dispongo su publicación en el Boletín Oficial del Parlamento.

En la sede del Parlamento, a 8 de octubre de 2013.- EL PRESIDENTE, Antonio A. Castro Cordobez.

Excmo. Sr.:

Siguiendo instrucciones del Sr. consejero de Presidencia, Justicia e Igualdad, en relación a las preguntas con ruego de respuesta escrita, formuladas por el Sr. diputado D. Román Rodríguez Rodríguez, del GP Mixto, sobre:

[...]

CONSUMOS ENERGÉTICOS DEL HOSPITAL UNIVERSITARIO DE GRAN CANARIA DR. NEGRÍN EN 2013, PE-4784

[...]

recabada la información de la Consejería de Sanidad, por el presente se traslada la contestación del Gobierno, cuyo contenido es el siguiente:

“En relación con los consumos energéticos del Servicio Canario de la Salud en 2010, 2011, 2012 y la previsión de coste del consumo energético del Servicio Canario de la Salud en 2013, se ha redactado este informe con los siguientes criterios:

1) Para los ejercicios 2010, 2011 y 2012 y para el primer semestre de 2013, se ha obtenido el coste de los consumos energéticos del sistema de información económica TARO, como las facturas contabilizadas y pagadas en el ejercicio en los conceptos de combustibles y de electricidad.

2) Para el segundo semestre de 2013 se ha calculado el coste previsto como el correspondiente al consumo esperado de energía.

a) Para la energía eléctrica, se ha tomado el mismo consumo, correspondiente al periodo, con el que se construyeron los pliegos de contratación del expediente número 23/S/13/SU/DG/N/R012 de contratación de suministro eléctrico para diversos edificios del SCS mediante procedimiento negociado, que es el contrato de suministro eléctrico actualmente en vigor. El coste calculado para este periodo es el resultante de multiplicar este consumo por el precio adjudicado.

b) Para el coste del consumo de combustibles de este periodo se ha extrapolado el coste contabilizado del primer semestre del 2013 según el perfil de consumo medio histórico de los años 2010 a 2012.

3) Para las preguntas parlamentarias escritas PE-4749, PE-4761, PE-4773 y PE-4785; referentes a los consumos energéticos de los servicios centrales del Servicio Canario de la Salud y a los de la Consejería de Sanidad se ha de tener en cuenta que:

a) en lo referente al coste del consumo de los servicios centrales del Servicio Canario de la Salud, se han tenido en cuenta para su cálculo los imputados a la Secretaría General y a la Dirección General de Recursos Económicos, que son las gerencias a las que se imputan estos costes.

b) en lo referente al coste total de la Consejería de Sanidad, limitándonos al ámbito del Servicio Canario de la Salud, se han tenido en cuenta los datos de todas las gerencias a las que hacen referencia las preguntas parlamentarias escritas, a las que se ha sumado el coste imputado en el resto de gerencias no incluidas, a saber:

- i. Dirección de Área de Salud de El Hierro
- ii. Dirección de Área de Salud de Fuerteventura
- iii. Dirección de Área de Salud de Gran Canaria
- iv. Dirección de Área de Salud de La Palma
- v. Dirección de Área de Salud de Tenerife
- vi. Dirección de Área de Salud de La Gomera
- vii. Dirección General de Salud Pública

En aras de una mejor comprensión y economía de espacio los datos se presentan en forma de tabla, en el mismo orden que las preguntas parlamentarias escritas, en la página siguiente. En las tablas siguientes se especifica, en el mismo formato los costes correspondientes al consumo de electricidad y al de combustibles”.

Lo que se comunica a los efectos previstos en el artículo 176.1 del Reglamento del Parlamento.

Santa Cruz de Tenerife, a 23 de septiembre de 2013.- EL VICECONSEJERO DE RELACIONES CON EL PARLAMENTO, PARTICIPACIÓN CIUDADANA Y JUVENTUD, Manuel González Álvarez.



Gerencia		2S2013 Según consumo licitado @ precio contratado				
		2010 Total	2011 Total	2012 Total	1S2013 Registrado	2S2013 Presupuestado
<b>TOTAL SCS</b>						
GER. SERV. SANIT. PA	702.533,16 €	680.230,69 €	896.888,02 €	364.472,20 €	440.127,22 €	804.599,42 €
GER. SERV. SANIT. GO	381.139,18 €	473.861,69 €	452.665,98 €	196.548,89 €	265.212,31 €	461.761,20 €
GER. SERV. SANIT. HI	163.741,11 €	222.587,85 €	176.992,80 €	71.700,86 €	123.358,78 €	195.059,64 €
GER. SERV. SANIT. FV	766.491,32 €	817.897,12 €	963.801,12 €	435.469,58 €	530.702,69 €	966.172,27 €
GER. ATENC. PRIM. TF	461.721,33 €	478.450,75 €	598.805,25 €	208.110,20 €	518.524,04 €	726.634,24 €
GER. SERV. SANIT. LZ	1.254.867,98 €	1.328.099,04 €	1.456.951,72 €	620.662,24 €	850.358,34 €	1.471.020,58 €
HOSP. UNIV. DE CAN.	2.085.070,35 €	2.100.216,21 €	2.185.691,21 €	940.310,02 €	1.121.344,90 €	2.061.654,92 €
D. G. HOSP. CAND.	2.911.612,08 €	3.124.736,23 €	3.451.014,92 €	1.741.123,35 €	1.929.984,80 €	3.671.108,15 €
GER. ATENC. PRIM. GC	736.256,45 €	687.687,29 €	816.291,66 €	361.840,10 €	799.088,94 €	1.160.929,04 €
D. G. HOSP. MAT/INS	2.999.343,86 €	3.216.406,96 €	3.748.332,73 €	1.431.610,10 €	1.811.965,32 €	3.243.575,42 €
D. G. HOSP. NEGRÍN	3.362.159,48 €	3.991.802,41 €	3.794.393,15 €	1.363.688,29 €	2.025.959,93 €	3.389.648,22 €
SERVICIOS CENTRALES (SG+DGRREE)	438.554,95 €	362.861,63 €	348.923,47 €	143.517,35 €	358.686,30 €	502.203,65 €
Resto de Gerencias	110.279,72 €	121.665,09 €	131.926,08 €	59.396,69 €	166.552,00 €	225.948,69 €
<b>TOTAL SCS</b>	<b>16.373.770,97 €</b>	<b>17.606.502,96 €</b>	<b>19.022.678,11 €</b>	<b>7.938.449,87 €</b>	<b>10.941.865,57 €</b>	<b>18.880.315,44 €</b>
<b>Desglose SERVICIOS CENTRALES</b>						
D. G. REC. ECON.	3.781,63 €	1.015,79 €	- €	- €	- €	- €
SECRETARIA DEL SCS	434.773,32 €	361.845,84 €	348.923,47 €	143.517,35 €	358.686,30 €	502.203,65 €
<b>Sub Total SERVICIOS CENTRALES</b>	<b>438.554,95 €</b>	<b>362.861,63 €</b>	<b>348.923,47 €</b>	<b>143.517,35 €</b>	<b>358.686,30 €</b>	<b>502.203,65 €</b>
<b>Desglose Resto de Gerencias</b>						
D. AREA EL HI.	935,92 €	6.068,98 €	2.718,36 €	1.220,35 €	637,01 €	1.857,36 €
D. AREA FUERTEV.	218,82 €	188,45 €	234,45 €	100,77 €	- €	100,77 €
D. AREA G. CANARIA	16.873,24 €	13.574,73 €	22.928,10 €	7.848,01 €	16.443,49 €	24.291,50 €
D. AREA L. PALMA	5.939,25 €	7.887,01 €	6.714,12 €	2.259,60 €	- €	2.259,60 €
D. AREA TENERIFE	27.794,29 €	- €	- €	- €	- €	- €
DIR. AREA LA GOM.	11.822,11 €	10.107,40 €	12.112,03 €	3.481,58 €	292,34 €	3.773,92 €
SALUD PÚBLICA	46.696,09 €	83.838,52 €	87.219,02 €	44.486,38 €	149.179,16 €	193.665,54 €
<b>Sub Total RESTO</b>	<b>110.279,72 €</b>	<b>121.665,09 €</b>	<b>131.926,08 €</b>	<b>59.396,69 €</b>	<b>166.552,00 €</b>	<b>225.948,69 €</b>

Parte del coste correspondiente al consumo de electricidad:

Gerencia		2S2013 Según consumo licitado @ precio contratado				
		2010 Total	2011 Total	2012 Total	1S2013 Registrado	2S2013 Presupuestado
<b>Electricidad</b>						
GER. SERV. SANIT. PA	555.479,27 €	510.602,53 €	740.987,14 €	279.094,41 €	369.880,80 €	648.975,21 €
GER. SERV. SANIT. GO	326.334,08 €	373.684,56 €	339.355,40 €	141.534,44 €	219.947,98 €	361.482,42 €
GER. SERV. SANIT. HI	163.741,11 €	222.587,85 €	176.163,98 €	70.992,84 €	122.776,24 €	193.769,08 €
GER. SERV. SANIT. FV	640.569,11 €	673.777,79 €	801.079,37 €	371.178,37 €	477.805,71 €	848.984,08 €
GER. ATENC. PRIM. TF	460.901,33 €	476.385,19 €	595.914,97 €	207.332,06 €	517.883,81 €	725.215,87 €
GER. SERV. SANIT. LZ	915.014,29 €	930.304,20 €	1.005.178,12 €	396.508,83 €	665.931,28 €	1.062.440,11 €
HOSP. UNIV. DE CAN.	1.748.552,47 €	1.722.909,57 €	1.763.913,46 €	733.879,18 €	951.499,47 €	1.685.378,65 €
D. G. HOSP. CAND.	2.012.370,66 €	2.006.280,96 €	2.124.085,16 €	994.518,83 €	1.315.699,82 €	2.310.218,65 €
GER. ATENC. PRIM. GC	711.808,35 €	658.295,02 €	780.608,38 €	338.235,30 €	779.667,58 €	1.117.902,88 €
D. G. HOSP. MAT/INS	2.599.660,59 €	2.809.779,49 €	2.827.939,98 €	1.150.371,32 €	1.580.570,04 €	2.730.941,36 €
D. G. HOSP. NEGRÍN	2.680.188,68 €	3.042.908,69 €	2.868.479,36 €	885.000,91 €	1.632.109,56 €	2.517.110,47 €
SERVICIOS CENTRALES (SG+DGRREE)	435.939,67 €	359.153,99 €	345.129,54 €	142.189,44 €	357.593,73 €	499.783,17 €
Resto de Gerencias	100.792,02 €	112.499,38 €	115.607,25 €	49.467,15 €	158.382,26 €	207.849,41 €
<b>TOTAL SCS</b>	<b>13.357.351,63 €</b>	<b>13.899.169,22 €</b>	<b>14.484.442,11 €</b>	<b>5.760.303,08 €</b>	<b>9.149.748,28 €</b>	<b>14.910.051,36 €</b>
<b>Desglose SERVICIOS CENTRALES</b>						
D. G. REC. ECON.	3.781,63 €	1.015,79 €	- €	- €	- €	- €
SECRETARIA DEL SCS	432.158,04 €	358.138,20 €	345.129,54 €	142.189,44 €	357.593,73 €	499.783,17 €
<b>Sub Total SERVICIOS CENTRALES</b>	<b>435.939,67 €</b>	<b>359.153,99 €</b>	<b>345.129,54 €</b>	<b>142.189,44 €</b>	<b>357.593,73 €</b>	<b>499.783,17 €</b>
<b>Desglose Resto de Gerencias</b>						
D. AREA EL HI.	154,60 €	5.117,29 €	929,81 €	446,12 €	- €	446,12 €
D. AREA FUERTEV.	218,82 €	188,45 €	234,45 €	100,77 €	- €	100,77 €
D. AREA G. CANARIA	16.757,09 €	13.446,58 €	22.658,60 €	7.848,01 €	16.443,49 €	24.291,50 €
D. AREA L. PALMA	5.815,25 €	7.887,01 €	6.714,12 €	2.259,60 €	- €	2.259,60 €
D. AREA TENERIFE	27.794,29 €	- €	- €	- €	- €	- €
DIR. AREA LA GOM.	10.555,88 €	8.421,53 €	11.051,25 €	3.126,27 €	- €	3.126,27 €
SALUD PÚBLICA	39.496,09 €	77.438,52 €	74.019,02 €	35.686,38 €	141.938,77 €	177.625,15 €
<b>Sub Total RESTO</b>	<b>100.792,02 €</b>	<b>112.499,38 €</b>	<b>115.607,25 €</b>	<b>49.467,15 €</b>	<b>158.382,26 €</b>	<b>207.849,41 €</b>

Parte del coste correspondiente al consumo de combustibles:

Combustible Gerencia	2S2013 según distribución histórica de consumos					
	2010 Total	2011 Total	2012 Total	1S2013 Registrado	2S2013 Presupuestado	2013 Total
GER. SERV. SANIT. PA	147.053,89 €	169.628,16 €	155.900,88 €	85.377,79 €	70.246,42 €	155.624,21 €
GER. SERV. SANIT. GO	54.805,10 €	100.177,13 €	113.310,58 €	55.014,45 €	45.264,33 €	100.278,78 €
GER. SERV. SANIT. HI	- €	- €	828,82 €	708,02 €	582,54 €	1.290,56 €
GER. SERV. SANIT. FV	125.922,21 €	144.119,33 €	162.721,75 €	64.291,21 €	52.896,98 €	117.188,19 €
GER. ATENC. PRIM. TF	820,00 €	2.065,56 €	2.890,28 €	778,14 €	640,23 €	1.418,37 €
GER. SERV. SANIT. LZ	339.853,69 €	397.794,84 €	451.773,60 €	224.153,41 €	184.427,06 €	408.580,47 €
HOSP. UNIV. DE CAN.	336.517,88 €	377.306,64 €	421.777,75 €	206.430,84 €	169.845,43 €	376.276,27 €
D. G. HOSP. CAND.	899.241,42 €	1.118.455,27 €	1.326.929,76 €	746.604,52 €	614.284,99 €	1.360.889,51 €
GER. ATENC. PRIM. GC	24.448,10 €	29.392,27 €	35.683,28 €	23.604,80 €	19.421,36 €	43.026,16 €
D. G. HOSP. MAT/INS	399.683,27 €	406.627,47 €	920.392,75 €	281.238,78 €	231.395,28 €	512.634,06 €
D. G. HOSP. NEGRIN	681.970,80 €	948.893,72 €	925.913,79 €	478.687,38 €	393.850,38 €	872.537,76 €
SERVICIOS CENTRALES (SG+DGRREE)	2.615,28 €	3.707,64 €	3.793,93 €	1.327,91 €	1.092,57 €	2.420,48 €
Resto de Gerencias	9.487,70 €	9.165,71 €	16.318,83 €	9.929,54 €	8.169,74 €	18.099,28 €
<b>TOTAL SCS</b>	<b>3.022.419,34 €</b>	<b>3.707.333,74 €</b>	<b>4.538.236,00 €</b>	<b>2.178.146,79 €</b>	<b>1.792.117,29 €</b>	<b>3.970.264,08 €</b>
<b>Desglose SERVICIOS CENTRALES</b>						
D. G. REC. ECON.	- €	- €	- €	- €	- €	- €
SECRETARIA DEL SCS	2.615,28 €	3.707,64 €	3.793,93 €	1.327,91 €	1.092,57 €	2.420,48 €
<b>Sub Total SERVICIOS CENTRALES</b>	<b>2.615,28 €</b>	<b>3.707,64 €</b>	<b>3.793,93 €</b>	<b>1.327,91 €</b>	<b>1.092,57 €</b>	<b>2.420,48 €</b>
<b>Desglose Resto de Gerencias</b>						
D. AREA EL HI.	781,32 €	951,69 €	1.788,55 €	774,23 €	637,01 €	1.411,24 €
D. AREA FUERTEV.	- €	- €	- €	- €	- €	- €
D. AREA G. CANARIA	116,15 €	128,15 €	269,50 €	- €	- €	- €
D. AREA L. PALMA	124,00 €	- €	- €	- €	- €	- €
D. AREA TENERIFE	- €	- €	- €	- €	- €	- €
DIR. AREA LA GOM.	1.266,23 €	1.685,87 €	1.060,78 €	355,31 €	292,34 €	647,65 €
SALUD PÚBLICA	7.200,00 €	6.400,00 €	13.200,00 €	8.800,00 €	7.240,39 €	16.040,39 €
<b>Sub Total RESTO</b>	<b>9.487,70 €</b>	<b>9.165,71 €</b>	<b>16.318,83 €</b>	<b>9.929,54 €</b>	<b>8.169,74 €</b>	<b>18.099,28 €</b>

**8L/PE-4785 Del Gobierno a la pregunta del Sr. diputado D. Román Rodríguez Rodríguez, del GP Mixto, sobre consumos energéticos de los servicios centrales del Servicio Canario de la Salud y de la Consejería de Sanidad en 2013, dirigida a la Sra. consejera de Sanidad.**

(Publicación: BOPC núm. 192, de 18/7/13.)

(Registro de entrada núm. 7.788, de 24/9/13.)

#### Presidencia

La Mesa del Parlamento, en reunión celebrada el día 4 de octubre de 2013, adoptó el acuerdo que se indica respecto del asunto de referencia:

#### 7.- PREGUNTAS CON RESPUESTA POR ESCRITO

##### CONTESTACIONES A LAS PREGUNTAS

7.67.- Del Sr. diputado D. Román Rodríguez Rodríguez, del GP Mixto, sobre consumos energéticos de los servicios centrales del Servicio Canario de la Salud y de la Consejería de Sanidad en 2013, dirigida a la Sra. consejera de Sanidad.

Acuerdo:

Habiéndose enviado por el Gobierno la contestación a la pregunta de referencia, y habiendo sido trasladada al señor diputado que la formuló conforme a lo ordenado por la Mesa de la Cámara al respecto, se acuerda tener por recibida dicha contestación y dado curso a la misma.

De este acuerdo se dará traslado al Gobierno y al autor de la iniciativa. Asimismo, se publicará en el Boletín Oficial del Parlamento.

En ejecución de dicho acuerdo y en conformidad con lo previsto en el artículo 110 del Reglamento del Parlamento de Canarias, dispongo su publicación en el Boletín Oficial del Parlamento.

En la sede del Parlamento, a 8 de octubre de 2013.- EL PRESIDENTE, Antonio A. Castro Cordobez.

Excmo. Sr.:

Siguiendo instrucciones del Sr. consejero de Presidencia, Justicia e Igualdad, en relación a las preguntas con ruego de respuesta escrita, formuladas por el Sr. diputado D. Román Rodríguez Rodríguez, del GP Mixto, sobre:

[...]

CONSUMOS ENERGÉTICOS DE LOS SERVICIOS CENTRALES DEL SERVICIO CANARIO DE LA SALUD Y DE LA CONSEJERÍA DE SANIDAD EN 2013, PE-4785

recabada la información de la Consejería de Sanidad, por el presente se traslada la contestación del Gobierno, cuyo contenido es el siguiente:

“En relación con los consumos energéticos del Servicio Canario de la Salud en 2010, 2011, 2012 y la previsión de coste del consumo energético del Servicio Canario de la Salud en 2013, se ha redactado este informe con los siguientes criterios:

1) Para los ejercicios 2010, 2011 y 2012 y para el primer semestre de 2013, se ha obtenido el coste de los consumos energéticos del sistema de información económica TARO, como las facturas contabilizadas y pagadas en el ejercicio en los conceptos de combustibles y de electricidad.

2) Para el segundo semestre de 2013 se ha calculado el coste previsto como el correspondiente al consumo esperado de energía.

a) Para la energía eléctrica, se ha tomado el mismo consumo, correspondiente al periodo, con el que se construyeron los pliegos de contratación del expediente número 23/S/13/SU/DG/N/R012 de contratación de suministro eléctrico para diversos edificios del SCS mediante procedimiento negociado, que es el contrato de suministro eléctrico actualmente en vigor. El coste calculado para este periodo es el resultante de multiplicar este consumo por el precio adjudicado.

b) Para el coste del consumo de combustibles de este periodo se ha extrapolado el coste contabilizado del primer semestre del 2013 según el perfil de consumo medio histórico de los años 2010 a 2012.

3) Para las preguntas parlamentarias escritas PE-4749, PE-4761, PE-4773 y PE-4785; referentes a los consumos energéticos de los servicios centrales del Servicio Canario de la Salud y a los de la Consejería de Sanidad se ha de tener en cuenta que:

a) en lo referente al coste del consumo de los servicios centrales del Servicio Canario de la Salud, se han tenido en cuenta para su cálculo los imputados a la Secretaría General y a la Dirección General de Recursos Económicos, que son las gerencias a las que se imputan estos costes.


b) en lo referente al coste total de la Consejería de Sanidad, limitándonos al ámbito del Servicio Canario de la Salud, se han tenido en cuenta los datos de todas las gerencias a las que hacen referencia las preguntas parlamentarias escritas, a las que se ha sumado el coste imputado en el resto de gerencias no incluidas, a saber:

- i. Dirección de Área de Salud de El Hierro
- ii. Dirección de Área de Salud de Fuerteventura
- iii. Dirección de Área de Salud de Gran Canaria
- iv. Dirección de Área de Salud de La Palma
- v. Dirección de Área de Salud de Tenerife
- vi. Dirección de Área de Salud de La Gomera
- vii. Dirección General de Salud Pública

En aras de una mejor comprensión y economía de espacio los datos se presentan en forma de tabla, en el mismo orden que las preguntas parlamentarias escritas, en la página siguiente. En las tablas siguientes se especifica, en el mismo formato los costes correspondientes al consumo de electricidad y al de combustibles”.

Lo que se comunica a los efectos previstos en el artículo 176.1 del Reglamento del Parlamento.

Santa Cruz de Tenerife, a 23 de septiembre de 2013.- EL VICECONSEJERO DE RELACIONES CON EL PARLAMENTO, PARTICIPACIÓN CIUDADANA Y JUVENTUD, Manuel González Álvarez.

		<b>Costes de Energía</b>		Servicio Canario de la Salud		31/07/2013	
<b>TOTAL SCS</b>		2S2013 Según consumo licitado @ precio contratado					
Gerencia	2010 Total	2011 Total	2012 Total	1S2013 Registrado	2S2013 Presupuestado	2013 Total	
GER. SERV. SANIT. PA	702.533,16 €	680.230,69 €	896.888,02 €	364.472,20 €	440.127,22 €	804.599,42 €	
GER. SERV. SANIT. GO	381.139,18 €	473.861,69 €	452.665,98 €	196.548,89 €	265.212,31 €	461.761,20 €	
GER. SERV. SANIT. HI	163.741,11 €	222.587,85 €	176.992,80 €	71.700,86 €	123.358,78 €	195.059,64 €	
GER. SERV. SANIT. FV	766.491,32 €	817.897,12 €	963.801,12 €	435.469,58 €	530.702,69 €	966.172,27 €	
GER. ATENC. PRIM. TF	461.721,33 €	478.450,75 €	598.805,25 €	208.110,20 €	518.524,04 €	726.634,24 €	
GER. SERV. SANIT. LZ	1.254.867,98 €	1.328.099,04 €	1.456.951,72 €	620.662,24 €	850.358,34 €	1.471.020,58 €	
HOSP. UNIV. DE CAN.	2.085.070,35 €	2.100.216,21 €	2.185.691,21 €	940.310,02 €	1.121.344,90 €	2.061.654,92 €	
D. G. HOSP. CAND.	2.911.612,08 €	3.124.736,23 €	3.451.014,92 €	1.741.123,35 €	1.929.984,80 €	3.671.108,15 €	
GER. ATENC. PRIM. GC	736.256,45 €	687.687,29 €	816.291,66 €	361.840,10 €	799.088,94 €	1.160.929,04 €	
D. G. HOSP. MAT/INS	2.999.343,86 €	3.216.406,96 €	3.748.332,73 €	1.431.610,10 €	1.811.965,32 €	3.243.575,42 €	
D. G. HOSP. NEGRÍN	3.362.159,48 €	3.991.802,41 €	3.794.393,15 €	1.363.688,29 €	2.025.959,93 €	3.389.648,22 €	
SERVICIOS CENTRALES (SG+DGRREE)	438.554,95 €	362.861,63 €	348.923,47 €	143.517,35 €	358.686,30 €	502.203,65 €	
Resto de Gerencias	110.279,72 €	121.665,09 €	131.926,08 €	59.396,69 €	166.552,00 €	225.948,69 €	
<b>TOTAL SCS</b>	<b>16.373.770,97 €</b>	<b>17.606.502,96 €</b>	<b>19.022.678,11 €</b>	<b>7.938.449,87 €</b>	<b>10.941.865,57 €</b>	<b>18.880.315,44 €</b>	
<b>Desglose SERVICIOS CENTRALES</b>							
D. G. REC. ECON.	3.781,63 €	1.015,79 €	- €	- €	- €	-	
SECRETARIA DEL SCS	434.773,32 €	361.845,84 €	348.923,47 €	143.517,35 €	358.686,30 €	502.203,65 €	
<b>Sub Total SERVICIOS CENTRALES</b>	<b>438.554,95 €</b>	<b>362.861,63 €</b>	<b>348.923,47 €</b>	<b>143.517,35 €</b>	<b>358.686,30 €</b>	<b>502.203,65 €</b>	
<b>Desglose Resto de Gerencias</b>							
D. AREA EL HI.	935,92 €	6.068,98 €	2.718,36 €	1.220,35 €	637,01 €	1.857,36 €	
D. AREA FUERTEV.	218,82 €	188,45 €	234,45 €	100,77 €	- €	100,77 €	
D. AREA G. CANARIA	16.873,24 €	13.574,73 €	22.928,10 €	7.848,01 €	16.443,49 €	24.291,50 €	
D. AREA L. PALMA	5.939,25 €	7.887,01 €	6.714,12 €	2.259,60 €	- €	2.259,60 €	
D. AREA TENERIFE	27.794,29 €	- €	- €	- €	- €	-	
DIR. AREA LA GOM.	11.822,11 €	10.107,40 €	12.112,03 €	3.481,58 €	292,34 €	3.773,92 €	
SALUD PÚBLICA	46.696,09 €	83.838,52 €	87.219,02 €	44.486,38 €	149.179,16 €	193.665,54 €	
<b>Sub Total RESTO</b>	<b>110.279,72 €</b>	<b>121.665,09 €</b>	<b>131.926,08 €</b>	<b>59.396,69 €</b>	<b>166.552,00 €</b>	<b>225.948,69 €</b>	

## Parte del coste correspondiente al consumo de electricidad:

<b>Electricidad</b>						
Gerencia	2S2013 Según consumo licitado @ precio contratado					
	2010 Total	2011 Total	2012 Total	1S2013 Registrado	2S2013 Presupuestado	2013 Total
GER. SERV. SANIT. PA	555.479,27 €	510.602,53 €	740.987,14 €	279.094,41 €	369.880,80 €	648.975,21 €
GER. SERV. SANIT. GO	326.334,08 €	373.684,56 €	339.355,40 €	141.534,44 €	219.947,98 €	361.482,42 €
GER. SERV. SANIT. HI	163.741,11 €	222.587,85 €	176.163,98 €	70.992,84 €	122.776,24 €	193.769,08 €
GER. SERV. SANIT. FV	640.569,11 €	673.777,79 €	801.079,37 €	371.178,37 €	477.805,71 €	848.984,08 €
GER. ATENC. PRIM. TF	460.901,33 €	476.385,19 €	595.914,97 €	207.332,06 €	517.883,81 €	725.215,87 €
GER. SERV. SANIT. LZ	915.014,29 €	930.304,20 €	1.005.178,12 €	396.508,83 €	665.931,28 €	1.062.440,11 €
HOSP. UNIV. DE CAN.	1.748.552,47 €	1.722.909,57 €	1.763.913,46 €	733.879,18 €	951.499,47 €	1.685.378,65 €
D. G. HOSP. CAND.	2.012.370,66 €	2.006.280,96 €	2.124.085,16 €	994.518,83 €	1.315.699,82 €	2.310.218,65 €
GER. ATENC. PRIM. GC	711.808,35 €	658.295,02 €	780.608,38 €	338.235,30 €	779.667,58 €	1.117.902,88 €
D. G. HOSP. MAT/INS	2.599.660,59 €	2.809.779,49 €	2.827.939,98 €	1.150.371,32 €	1.580.570,04 €	2.730.941,36 €
D. G. HOSP. NEGRIN	2.680.188,68 €	3.042.908,69 €	2.868.479,36 €	885.000,91 €	1.632.109,56 €	2.517.110,47 €
SERVICIOS CENTRALES (SG+DGRREE)	435.939,67 €	359.153,99 €	345.129,54 €	142.189,44 €	357.593,73 €	499.783,17 €
Resto de Gerencias	100.792,02 €	112.499,38 €	115.607,25 €	49.467,15 €	158.382,26 €	207.849,41 €
<b>TOTAL SCS</b>	<b>13.351.351,63 €</b>	<b>13.899.169,22 €</b>	<b>14.484.442,11 €</b>	<b>5.760.303,08 €</b>	<b>9.149.748,28 €</b>	<b>14.910.051,36 €</b>
<b>Desglose SERVICIOS CENTRALES</b>						
D. G. REC. ECON.	3.781,63 €	1.015,79 €	- €	- €	- €	- €
SECRETARIA DEL SCS	432.158,04 €	358.138,20 €	345.129,54 €	142.189,44 €	357.593,73 €	499.783,17 €
<b>Sub Total SERVICIOS CENTRALES</b>	<b>435.939,67 €</b>	<b>359.153,99 €</b>	<b>345.129,54 €</b>	<b>142.189,44 €</b>	<b>357.593,73 €</b>	<b>499.783,17 €</b>
<b>Desglose Resto de Gerencias</b>						
D. AREA EL HI.	154,60 €	5.117,29 €	929,81 €	446,12 €	- €	446,12 €
D. AREA FUERTEV.	218,82 €	188,45 €	234,45 €	100,77 €	- €	100,77 €
D. AREA G. CANARIA	16.757,09 €	13.446,58 €	22.658,60 €	7.848,01 €	16.443,49 €	24.291,50 €
D. AREA L. PALMA	5.815,25 €	7.887,01 €	6.714,12 €	2.259,60 €	- €	2.259,60 €
D. AREA TENERIFE	27.794,29 €	- €	- €	- €	- €	- €
DIR. AREA LA GOM.	10.555,88 €	8.421,53 €	11.051,25 €	3.126,27 €	- €	3.126,27 €
SALUD PÚBLICA	39.496,09 €	77.438,52 €	74.019,02 €	35.686,38 €	141.938,77 €	177.625,15 €
<b>Sub Total RESTO</b>	<b>100.792,02 €</b>	<b>112.499,38 €</b>	<b>115.607,25 €</b>	<b>49.467,15 €</b>	<b>158.382,26 €</b>	<b>207.849,41 €</b>

## Parte del coste correspondiente al consumo de combustibles:

<b>Combustible</b>						
Gerencia	2S2013 según distribución histórica de consumos					
	2010 Total	2011 Total	2012 Total	1S2013 Registrado	2S2013 Presupuestado	2013 Total
GER. SERV. SANIT. PA	147.053,89 €	169.628,16 €	155.900,88 €	85.377,79 €	70.246,42 €	155.624,21 €
GER. SERV. SANIT. GO	54.805,10 €	100.177,13 €	113.310,58 €	55.014,45 €	45.264,33 €	100.278,78 €
GER. SERV. SANIT. HI	- €	- €	828,82 €	708,02 €	582,54 €	1.290,56 €
GER. SERV. SANIT. FV	125.922,21 €	144.119,33 €	162.721,75 €	64.291,21 €	52.896,98 €	117.188,19 €
GER. ATENC. PRIM. TF	820,00 €	2.065,56 €	2.890,28 €	778,14 €	640,23 €	1.418,37 €
GER. SERV. SANIT. LZ	339.853,69 €	397.794,84 €	451.773,60 €	224.153,41 €	184.427,06 €	408.580,47 €
HOSP. UNIV. DE CAN.	336.517,88 €	377.306,64 €	421.777,75 €	206.430,84 €	169.845,43 €	376.276,27 €
D. G. HOSP. CAND.	899.241,42 €	1.118.455,27 €	1.326.929,76 €	746.604,52 €	614.284,99 €	1.360.889,51 €
GER. ATENC. PRIM. GC	24.448,10 €	29.392,27 €	35.683,28 €	23.604,80 €	19.421,36 €	43.026,16 €
D. G. HOSP. MAT/INS	399.683,27 €	406.627,47 €	920.392,75 €	281.238,78 €	231.395,28 €	512.634,06 €
D. G. HOSP. NEGRIN	681.970,80 €	948.893,72 €	925.913,79 €	478.687,38 €	393.850,38 €	872.537,76 €
SERVICIOS CENTRALES (SG+DGRREE)	2.615,28 €	3.707,64 €	3.793,93 €	1.327,91 €	1.092,57 €	2.420,48 €
Resto de Gerencias	9.487,70 €	9.165,71 €	16.318,83 €	9.929,54 €	8.169,74 €	18.099,28 €
<b>TOTAL SCS</b>	<b>3.022.419,34 €</b>	<b>3.707.333,74 €</b>	<b>4.538.236,00 €</b>	<b>2.178.146,79 €</b>	<b>1.792.117,29 €</b>	<b>3.970.264,08 €</b>
<b>Desglose SERVICIOS CENTRALES</b>						
D. G. REC. ECON.	- €	- €	- €	- €	- €	- €
SECRETARIA DEL SCS	2.615,28 €	3.707,64 €	3.793,93 €	1.327,91 €	1.092,57 €	2.420,48 €
<b>Sub Total SERVICIOS CENTRALES</b>	<b>2.615,28 €</b>	<b>3.707,64 €</b>	<b>3.793,93 €</b>	<b>1.327,91 €</b>	<b>1.092,57 €</b>	<b>2.420,48 €</b>
<b>Desglose Resto de Gerencias</b>						
D. AREA EL HI.	781,32 €	951,69 €	1.788,55 €	774,23 €	637,01 €	1.411,24 €
D. AREA FUERTEV.	- €	- €	- €	- €	- €	- €
D. AREA G. CANARIA	116,15 €	128,15 €	269,50 €	- €	- €	- €
D. AREA L. PALMA	124,00 €	- €	- €	- €	- €	- €
D. AREA TENERIFE	- €	- €	- €	- €	- €	- €
DIR. AREA LA GOM.	1.266,23 €	1.685,87 €	1.060,78 €	355,31 €	292,34 €	647,65 €
SALUD PÚBLICA	7.200,00 €	6.400,00 €	13.200,00 €	8.800,00 €	7.240,39 €	16.040,39 €
<b>Sub Total RESTO</b>	<b>9.487,70 €</b>	<b>9.165,71 €</b>	<b>16.318,83 €</b>	<b>9.929,54 €</b>	<b>8.169,74 €</b>	<b>18.099,28 €</b>



Parlamento de Canarias