

ANEXO X

Diligencia del Gerente, Consejero Delegado o similar que acredita la concordancia entre la información suministrada y la que figura en las cuentas anuales aprobadas por la entidad.

"DILIGENCIA:



Para hacer constar que toda la información contenida en el presente informe de **GESTUR TENERIFE, SA del ejercicio 2019** concuerda con la información contenida en las cuentas anuales aprobadas.

En el informe se incluye la siguiente información: (marcar lo que corresponda)

	SI	NO
<b>Artículo 3:</b>	X	
a) Información relativa al Programa de actuación Plurianual	X	
b) Liquidación de los Presupuestos de Explotación y Capital	X	
c) Información regionalizada de inversiones	X	
<b>Artículo 4:</b> Información sobre ejecución Aportaciones dinerarias, Subvenciones, convenios y encomiendas	X	
<b>Artículo 5:</b> Información relativa al cumplimiento de los principios que en materia de contratación han de cumplir las entidades del sector público	X	
<b>Artículo 6:</b> Información sobre garantías recibidas	X	
<b>Artículo 7:</b> Información sobre Personal	X	
<b>Artículo 8:</b> Información sobre ingresos	X	
<b>Artículo 9:</b> Información sobre operaciones financieras	X	
<b>Artículo 10:</b> Información sobre Plan Económico Financiero de saneamiento	X	
<b>Artículo 11:</b> Información sobre proyecciones al cierre del ejercicio	X	
<b>Artículo 12:</b> Información sobre Objetivos e Indicadores de Gestión	X	

En Santa Cruz de Tenerife a 30 de junio de 2020

Firmado:

  
  
Juan Miguel Martín Zarza  
Consejero Delegado



## LIQUIDACIÓN DEL PRESUPUESTO DE EXPLOTACIÓN

	PAIF 2019	REAL 31/12/2019	DIFERENCIAS	%	EXPLICACIÓN DIFERENCIAS
<b>A) OPERACIONES CONTINUADAS</b>					
1. Importe neto de la cifra de negocios	9.241.148	4.746.242	-4.494.906	-49%	En conjunto la variación no ha sido significativa dado que el resultado de explotación ha sido mejor resultado del previsto en 23.056€, en contra peor resultado financiero del previsto debido a que no se ha podido cancelar anticipadamente el endeudamiento.
2. Variación de existencias	- 3.252.466	- 2.603.527	648.939	-20%	
4. Aprovisionamientos			3.350.323	-98%	
5. Otros ingresos de explotación	- 3.426.385	- 76.062			
6. Gastos de personal	5.000	36.372	31.372	627%	
7. Otros gastos de explotación	- 1.376.118	- 1.532.972	-156.854	11%	
8. Amortización del inmovilizado	- 536.493	- 573.842	-37.349	7%	
11. Deterioro y resultado por enajenación del inmovilizado	- 366.933	- 314.701	52.232	-14%	
	- 1	629.298	629.299	0%	
<b>A.1) RESULTADOS DE EXPLOTACION (1+2+3+4+5+6+7+8+9+10+11+12+13)</b>	<b>287.752</b>	<b>310.808</b>	23.056	8%	
14. Ingresos financieros	8.000	16.424	8.424	105%	
15. Gastos financieros.	- 212.792	- 277.851	-65.059	31%	
18. Deterioro y resultado por enajenaciones de instrumentos financieros	-	4.306	4.306	0%	
<b>A.2) RESULTADO FINANCIERO (14+15+16+17+18)</b>	<b>- 204.792</b>	<b>- 257.122</b>	-52.330	26%	
<b>A.3) RESULTADO ANTES DE IMPUESTOS (A.1+A.2)</b>	<b>82.960</b>	<b>53.686</b>	-29.274	-35%	
<b>A.5) RESULTADO DEL EJERCICIO (A.4+20)</b>	<b>82.960</b>	<b>53.686</b>	-29.274	-35%	



## LIQUIDACIÓN DEL PRESUPUESTO DE CAPITAL

	PAIF 2019	REAL 2019	DIFERENCIAS	%	EXPLICACIÓN DIFERENCIAS
<b>A) FLUJOS DE EFECTIVO DE LAS ACTIVIDADES DE EXPLOTACIÓN</b>					
<b>1.Resultado del ejercicio antes de impuestos</b>	<b>82.960</b>	<b>53.686</b>	29.273	35%	
<b>2. Ajustes del resultado</b>	<b>571.726</b>	<b>- 57.475</b>	629.201	110%	
a) Amortización del inmovilizado (+)	366.933	314.701	52.232	14%	
c) Variación de provisiones(+/-)	-	- 86.276	86.276	0%	
e) Resultados por bajas y enajenaciones inmovilizado (+/-)	-	- 543.022	543.022	0%	
g) Ingresos financieros (-)	- 8.000	- 16.424	8.424	-105%	
h) Gastos financieros (+)	212.793	277.851	- 65.058	-31%	
j) Variación del valor razonable en instrumentos financieros (+/-).	-	- 4.306	4.306	0%	
<b>3. Cambios en el capital corriente</b>	<b>2.001.544</b>	<b>682.729</b>	1.318.815	66%	
a) Existencias ( +/-)	3.252.466	2.044.209	1.208.257	37%	
	96.233	- 1.429.281	1.525.514	1585%	La empresa no logra el objetivo previsto en el PAIF 2019 de desinvertir en existencias de suelo para reducir el endeudamiento financiero. En el último trimestre del año 2019 recurrimos a una reestructuración de toda la deuda viva, manteniendo similar cifra de pasivo con respecto al cierre real de 2018 pero con mejores condiciones financieras, menor riesgo bancario y menos activos comprometidos.
b) Deudores y otras cuentas a cobrar ( +/-)	-	-	-	-	
d) Acreedores y otras cuentas a pagar (+/-)	- 375.359	178.252	- 553.611	147%	
e) Otros pasivos corrientes (+/-)	- 55.150	- 110.451	55.301	-100%	
f) Otros activos y pasivos no corrientes(+/-)	- 916.646	-	916.646	100%	
<b>4. Otros flujos de efectivo de las actividades de explotación</b>	<b>- 204.793</b>	<b>- 261.428</b>	56.635	-28%	
a) Pagos de intereses (-)	- 212.793	- 277.851	65.058	-31%	
c) Cobros de intereses (+)	8.000	16.424	- 8.424	-105%	
<b>5. Flujos de efectivo de las actividades de explotación</b>	<b>2.451.436</b>	<b>417.513</b>	2.033.923	83%	
<b>B) FLUJOS DE EFECTIVO DE LAS ACTIVIDADES DE INVERSIÓN</b>					
<b>6. Pagos por inversiones (-)</b>	<b>- 45.000</b>	<b>- 6.182</b>	38.818	86%	
b) Inmovilizado intangible	- 15.000	-	15.000	100%	
c) inmovilizado material	- 30.000	- 6.182	23.818	79%	
<b>7. Cobros por desinversiones (+)</b>	<b>-</b>	<b>979.269</b>	979.269	0%	
c) Inmovilizado material	-	150.000	- 150.000	0%	
d) Inversiones inmobiliarias	-	806.000	- 806.000	0%	
f) Otros activos financieros	-	23.269	- 23.269	0%	
<b>8. Flujos de efectivo de las actividades de inversión</b>	<b>- 45.000</b>	<b>973.087</b>	1.018.087	2262%	
<b>C) FLUJOS DE EFECTIVO DE LAS ACTIVIDADES DE FINANCIACIÓN</b>					
<b>10. Cobros y pagos por instrumentos de pasivo financiero.</b>					
a) Emisión					
2.Deudas con entidades de crédito (+)		7.700.000	- 7.700.000	0%	
b) Devolución y amortización de					
2.Deudas con entidades de crédito (-)	- 1.444.407	- 6.216.672	4.772.265	-330%	
3.Deudas con empresas del grupo y asociadas	- 200.000	- 300.000	100.000	-50%	
4.Otras deudas	-	- 1.443.512	1.443.512	0%	
<b>12. Flujos de efectivo de las actividades de financiación</b>	<b>- 1.644.407</b>	<b>- 260.184</b>	1.384.223	84%	
<b>E)AUMENTO /DISMINUCIÓN NETA DEL EFECTIVO O EQUIVALENTES</b>	<b>762.029</b>	<b>1.130.416</b>	368.386	-48%	
Efectivo o equivalentes al comienzo del ejercicio	674.296	45.946	628.351	93%	
Efectivo o equivalentes al final del ejercicio	1.436.326	1.176.361	259.965	18%	

En la dirección [https://sede.gobcan.es/apjs/verifica\\_doc](https://sede.gobcan.es/apjs/verifica_doc) puede ser comprobada la autenticidad de esta copia, mediante el número de documento electrónico siguiente:  
001TLicuat639VQg5NXRLZpuwIGGG-9FI



DISTRIBUCIÓN POR ISLAS DE INVERSIONES (\*)


EJERCICIO: 2019

ISLAS	INVERSIÓN TOTAL APROBADA PGCAC AÑO n <sup>(1)</sup>	INVERSIÓN REAL EFECTUADA AÑO n
<b>GRAN CANARIA</b> <b>FUERTEVENTURA</b> <b>LANZAROTE</b> <b>TENERIFE</b> <b>LA PALMA</b> <b>LA GOMERA</b> <b>EL HIERRO</b> <b>VARIAS</b> <b>TOTAL REGIONAL (2)</b>		

(\*) Incluye todas las actuaciones que constituyen formación bruta de Capital (Formación bruta de capital fijo y variación de existencias) de acuerdo al sistema europeo de cuentas nacionales y regionales que finalicen en fecha posterior al ejercicio señalado

(1) Los datos de esta columna deben coincidir con los que figuran, para la entidad, en la columna Inversión Total Presupuestada en el ejercicio, de I

(2) El Total General del anexo II.A deberá coincidir en el Total General del anexo II.B



ENTIDAD: GESTUR TENERIFE, SA

ANEXO II.A. BIS

DISTRIBUCIÓN DE INVERSIONES FUERA DE LA CAC (\*)

EJERCICIO: 2019

PAÍS	INVERSIÓN TOTAL APROBADA PGCAC AÑO n <sup>(1)</sup>	INVERSIÓN REAL EFECTUADA AÑO n
TOTAL (2)		

(\*) Incluye todas las actuaciones que constituyen formación bruta de Capital (Formación bruta de capital fijo y variación de existencias)

de acuerdo al sistema europeo de cuentas nacionales y regionales que finalicen en fecha posterior al ejercicio señalado  
los Presupuestos Generales de la  
Comunidad Autónoma de Canarias para dicho ejercicio

(2) El Total General del anexo II.A BIS deberá coincidir en el Total General del anexo II.B BIS

En la dirección [https://sede.gobcan.es/apjs/verifica\\_doc](https://sede.gobcan.es/apjs/verifica_doc) puede ser comprobada la  
autenticidad de esta copia, mediante el número de documento electrónico siguiente:  
001TLicut639VQg5NXRLZpuwIGGG-9FI



RELACIÓN DE APORTACIONES DINERARIAS Y SUBVENCIONES RECIBIDAS

EJERCICIO: 2019

Clase (1)	Tipo (2)	Actividad (3)	Instrumento (4)	Órgano (5)	Fecha Con. (6)	Importe Con. (7)	% Activ. (8)	Cofinan. (9)	Plazo Apli. (10)	Plazo Just. (11)	Importe rec. (12)	Gastos Eje. (13)	Gastos Tot. (14)	Ingresos Eje. (15)	Ingresos Tot (16)	Reintegros (17)	Fecha Reint. (18)
-----------	----------	---------------	-----------------	------------	----------------	------------------	--------------	--------------	------------------	------------------	-------------------	------------------	------------------	--------------------	-------------------	-----------------	-------------------

Se deberán recoger todas las aportaciones dinerarias o subvenciones concedidas en el presente ejercicio así como aquellas concedidas en ejercicios anteriores y cuyo plazo de aplicación y/o justificación continúa en el presente ejercicio, tanto de la CAC como de otras instituciones

- (1) Clase: Señalar si trata de una Aportación Dineraria (AD), Subvención (S) o Ayuda (A)
- (2) Tipo: Explotación (E) o Capital (C)
- (3) Breve descripción de la Actividad financiada
- (4) Instrumento jurídico por el que se concede la misma
- (5) Órgano que otorga la misma
- (6) Fecha en la que se concede la subvención
- (7) Importe Concedido
- (8) Porcentaje financiado or la aportación dinerario o subvención
- (9) Si está cofinanciada por Fondos Europeos indicar cual y porcentaje
- (10) Plazo de Aplicación del importe concedido. En caso de haberse prorrogado se indicará la última fecha
- (11) Plazo de justificación del mismo. En caso de haberse prorrogado se indicará la última fecha
- (12) Importe recibido en el presente ejercicio y anteriores
- (13) Gastos justificativos de la Aportación Dineraria del ejercicio
- (14) Gastos Totales justificativos de la Aportación Dineraria
- (15) Ingresos del ejercicio imputables a la subvención
- (16) Ingresos Totales imputables a la subvención del presente ejercicio y anteriores
- (17) Reintegros realizados por la entidad
- (18) Fecha del reintegro realizado por la entidad

En la dirección [https://sede.gobcan.es/apjs/verifica\\_doc](https://sede.gobcan.es/apjs/verifica_doc) puede ser comprobada la autenticidad de esta copia, mediante el número de documento electrónico siguiente:  
001TLiCuut639VQg5NXRLZpuwIGGG-9FI



## ANEXO III.B

## RELACIÓN DE CONVENIOS Y ENCOMIENDAS

## EJERCICIO 2019

Tipo (1)	Actividad (2)	Instrumento (3)	Órgano (4)	Fecha Firma (5)	Cofinan. (6)	Fecha Fin. (7)	Importe Enc.con IGIC (8)	Anualidad (9)	Importe Fac. Eje. (10)	Importe Fac. Tot. (11)	Gastos Imp. Eje. (12)	Gastos Imp. Tot. (13)
C	PROYECTO FINALIZACION CANTERAS DEL SOL	CONVENIO	AYTO ARICO	2008	NO	2020	20.133	20.133	20.133	20.133	20.133	20.133
E	EXPEDIENTES EXPROPIACION EXTINTA PROSA	ENCOMIENDA	GOB CANARIAS	2018	NO	2021	4.865	4.865	4.865	4.865	4.865	4.865
C	CONSORCIO REHABILIT PTO CRUZ	CONVENIO	CABILDO TENERIFE	2017	NO	2021	480.000	120.000	120.000	120.000	120.000	120.000
E	PLANEAMIENTO V MUNICIPIOS CAB TF	ENCOMIENDA	CABILDO TENERIFE	2017	NO	2018	185.500	24.480	24.480	24.480	24.480	24.480
E	PARQUE INTERNACIONAL DEL MOTOR	ENCOMIENDA	CABILDO TENERIFE	2018	NO	2021	899.480	402.392	402.392	402.392	402.392	402.392
E	EDUSI REHABILIT MONTAÑA TACO	ENCOMIENDA	CABILDO TENERIFE	2018	NO	2023	930.512	38.960	38.960	38.960	38.960	38.960
E	EL ARRAYANERO, LA VICTORIA	ENCARGO	CABILDO TENERIFE	2019	NO	2019	43.620	43.620	43.620	43.620	43.620	43.620
E	EXPROPIACIONES Y CONVENIOS	ENCOMIENDA	CABILDO TENERIFE	2018	NO	2022	266.183	46.292	46.292	46.292	46.292	46.292
E	2PMM PUERTO CRUZ	ENCOMIENDA	CABILDO TENERIFE	2018	NO	2021	160.350	78.335	78.335	78.335	78.335	78.335
E	PMM PUERTO SANTIAGO	ENCARGO	CABILDO TENERIFE	2019	NO	2021	140.000	30.000	30.000	30.000	30.000	30.000
E	PABELLON DEPORTIVO SANTIAGO MARTIN	ENCARGO	CABILDO TENERIFE	2019	NO	2021	157.774	39.000	39.000	39.000	39.000	39.000
E	PALACIO DE JUSTICIA	ENCARGO	GOB CANARIAS	2019	NO	2020	96.000	32.000	32.000	32.000	32.000	32.000
E	ZCA LA GOMERA	ENCARGO	GOB CANARIAS	2019	NO	2020	271.000	45.167	45.167	45.167	45.167	45.167
E	AYTO TACORONTE EXPROP UA 28 C GO	ENCOMIENDA	AYTO TACORONTE	2018	NO	2019	5.357	5.357	5.357	5.357	5.357	5.357
C	ICIA PTO CRUZ ACTUALIZACION	CONTRATO	ICIA	2019	NO	2019	4.800	4.800	4.800	4.800	4.800	4.800
E	VIVIENDAS MUNICIPALES CUEVAS BLA	ENCARGO	VIVIENDAS MUNICIPALES	2019	NO	2019	14.995	14.995	14.995	14.995	14.995	14.995
E	URB QUINTA VIEJA STA URSULA	ENCARGO	CABILDO TENERIFE	2019	NO	2019	25.000	25.000	25.000	25.000	25.000	25.000

Se deberán recoger todas aquellas actuaciones encomendadas firmadas en el presente ejercicio así como aquellas firmadas en ejercicios anteriores y cuya realización continúa en el presente ejercicio, tanto de la CAC como de otras instituciones

(2) Breve descripción de la Actividad encomendada

(3) Instrumento jurídico por el que se encomienda la misma

(4) Órgano que encomienda la misma

(5) Fecha en la que se firma la encomienda

(6) Si está cofinanciada por Fondos Europeos indicar cual y porcentaje

(7) Fecha de finalización de la actividad encomendada de acuerdo con el instrumento jurídico

(8) Importe total de la encomienda

(9) Importe de la Anualidad prevista en la encomienda

(10) Importe facturado en el ejercicio

(11) Importe total facturado

(12) Gastos Imputables en el ejercicio

(13) Gastos Totales imputables a la encomienda

En la dirección [https://sede.gobcan.es/apjs/verifica\\_doc](https://sede.gobcan.es/apjs/verifica_doc) puede ser comprobada la autenticidad de esta copia, mediante el número de documento electrónico siguiente:  
001TLicuat639VQg5NXRLZpuwIGGG-9FI



INFORMACIÓN SOBRE GARANTÍAS RECIBIDAS

EJERCICIO 2019

BANCO	REG.AVAL	AVALA ANTE	Aval eur
-------	----------	------------	----------

---

En la dirección [https://sede.gobcan.es/apjs/verifica\\_doc](https://sede.gobcan.es/apjs/verifica_doc) puede ser comprobada la autenticidad de esta copia, mediante el número de documento electrónico siguiente:  
001TLicut639VQg5NXRLZpuwIGGG-9FI





ANEXO V  
INFORMACIÓN SOBRE PERSONAL

1. EVOLUCIÓN EN LOS CINCO ÚLTIMOS EJERCICIOS DEL GASTO DE PERSONAL, LA PLANTILLA MEDIA Y EL SUELDO MEDIO DE PERSONAL

Concepto	Año	Año	Año	Año	Año	Tasa de variación ((n)- (n-1)) / (n-1) x 100
	2015	2016	2017	2018	2019	
(1) Sueldos y Salarios	965.888	1.061.418	1.010.051	1.080.694	1.168.201	8%
- Estructura	965.888	1.061.418	978.473	974.706	1.009.359	4%
- Convenios y Encomiendas			31.578	105.988	158.842	50%
- Aportaciones Dinerarias y Subv.						
(2) Sueldos y Salarios						
- Consolidable						
- No Consolidable						
(3) Plantilla media	24	25	25	28	29	
Hombres	11	11	12	13	14	
Temporales			2	3	5	
Fijos	11	11	10	10	9	
Mujeres	13	14	14	15	15	
Temporales			1	1	2	
Fijas	13	14	13	14	13	
<b>Sueldo medio de personal (1)/(3)</b>	<b>40.112</b>	<b>42.457</b>	<b>40.402</b>	<b>38.596</b>	<b>40.283</b>	<b>4%</b>

(1) El importe de la Cifra Sueldos y Salarios recogerá el conjunto de retribuciones Salariales y Extrasalariales abonados a sus trabajadores según se financien. No se incluirá la seguridad social a cargo de la entidad.

(2) El importe de la Cifra Sueldos y Salarios recogerá el conjunto de retribuciones Salariales y Extrasalariales abonados a sus trabajadores de acuerdo con el informe de masa salarial de la D.G. de Planificación y Presupuestos. No se incluirá la seguridad social a cargo de la entidad

El importe del (1) y el (2) deberán coincidir

(3) De acuerdo con la información que figura en las Cuentas Anuales

2. ALTAS

Categoría (1)	Forma (4)	Concurrencia (5)	Fijo/Temp.	Vinculación (2)	Efectivos		
					Hombres	Mujeres	Total
DIRECCION-CONSEJERO DELEGADO	Elección Consejo	1	Fijo	Dirección	1		1
Total altas del ejercicio					1	0	1

Relación individualizada de las altas producidas durante el ejercicio donde :

(1) **Categoría:** Categoría del puesto de trabajo desempeñado por el trabajador dado de alta así como departamento al que se le adscribe

(2) **Vinculación:** Si pertenece a la Estructura de la empresa, o está vinculado a la realización de una encomienda o aportación dineraria / subvención

(3) **Publicidad:** Indicar el medio de publicidad indicado (Boletín, prensa, web. En caso de web, especificar ruta.)

(4) **Forma:** Indicar si ha sido mientras entrevista personal, pruebas objetivas, etc...

(5) **Concurrencia:** Indicar nº de personas que optaron al puesto

3. BAJAS E INDEMNIZACIONES

Concepto	Efectivos		
	Hombres	Mujeres	Total
Nº de bajas en el ejercicio		1	1
con derecho a indemnización.....		4.860,00	4.860,00
sin derecho a indemnización.....			

Concepto	Valor
Indemnizaciones fijadas judicialmente	0
Número.....	0
Importe (*).....	0
Indemnizaciones por despido no fijadas judicialmente	0
Número.....	1
Importe (*).....	4.860,00
Importe medio de indemnización.....	0
Importe de la indemnización mas alta.....	0

(\*) especificar moneda y magnitud

4. DISTRIBUCIÓN POR ISLAS DEL PERSONAL (\*)

ISLA	Efectivos		
	Hombres	Mujeres	Total
GRAN CANARIA			
FUERTEVENTURA			
LANZAROTE			
TENERIFE	13	15	28
LA PALMA	1		1
LA GOMERA			
EL HIERRO			

(\*) efectivos reales a 31/12/2019



## ANEXO VI

GESTUR TENERIFE, SA

2019

INGRESOS DE LA ENTIDAD

2019

INGRESOS	IMPORTE (*)
<b>Ventas al Sector Público</b>	<b>964.548</b>
CAC	204.782
Cabildos	
Ayuntamientos	5.357
Estado	58.103
Otros	696.306
<b>Ventas al Sector Privado</b>	<b>2.598.152</b>
<b>Prestaciones de Servicio al Sector Público</b>	<b>1.183.542</b>
CAC	284.000
Cabildos	559.581
Ayuntamientos	25.489
Estado	
Otros	314.472
<b>Prestaciones de Servicio al Sector Privado</b>	<b>-</b>
<b>Total</b>	<b>4.746.242</b>

(\*) El importe se determinará en euros



## INFORMACIÓN SOBRE OPERACIONES FINANCIERAS

EJERCICIO 2019

Entidad de Crédito	Tipo de Operación (1)	Finalidad	Importe Inicial (2)	Importe Actual (3)	Fecha de Inicio	Fecha de finalización	Tipo de interés	Avalada (Si/No)	Informe previo de la CEH (4)
PRESTAMO HIPOTECARIO CAIXABANK	PRESTAMO HIPOTECARIO	REESTRUCTURACION PASIVOS	7.700.000	7.604.332	sep-19	oct-31	1,85% AÑO 1	SI	INFORMADO A DGT


(1) Préstamo, Crédito, Leasing, Tarjeta de Crédito, Derivados, SWAPS, etc

(2) Importe Inicial será en el caso de préstamos el capital inicial, en el caso de créditos el disponible inicial y en el caso de leasing el importe financiado inicialmente, etc..

(3) Importe actual será en el caso de préstamos el capital vivo en el momento de la petición del informe, en el caso de créditos el disponible en el mismo momento, en el caso de leasing el importe por financiar en dicho momento, etc....

(4) En caso de ser necesario, informe previo de la D.G. del Tesoro y Política Financiera indicar si se ha obtenido o no. Si no fuera necesario poner No Procede (NP)

En la dirección [https://sede.gobcan.es/apjs/verifica\\_doc](https://sede.gobcan.es/apjs/verifica_doc) puede ser comprobada la autenticidad de esta copia, mediante el número de documento electrónico siguiente:  
001TLiicut639VQg5NXRLZpuwIGGG-9FI



# ANEXO VIII

ENTIDAD: GESTUR TENERIFE, SA

EJERCICIO 2019

## Plan económico financiero de saneamiento a medio plazo

Concepto	Importe
A. Resultado Explotación	310.808
B. Aportaciones de Socios	-
Resultado Real (A+B)	310.808
Obligación de presentar plan (SI/NO)	NO
Indicar si se han presentado planes en ejercicios anteriores (indicar los ejercicios)	SI, 2012-2014



ENTIDAD: GESTUR TENERIFE, SA

EJERCICIO 2019

## OBJETIVOS E INDICADORES DE GESTIÓN

Objetivo	Indicador (1)	Previsto		Real		Observaciones
		Valor (2)	Fecha (3)	Valor (4)	Fecha (5)	
RESULTADO EXPLOTACIÓN		287.752	31/12/2019	310.808	31/12/2019	

El ejercicio 2019 se cierra con menos ventas de las previstas, pero con resultado explotación similar al esperado.

No se han podido cancelar los pasivos por no cumplirse las expectativas de ventas, pero hemos realizado una reestructuración de nuestra deuda, que nos ha permitido reducir tipo interés y garantías, adaptando la devolución del principal a nuestra actividad

(1) Indicador: Se deberá señalar el indicador o indicadores que por objetivos se establezcan pudiendo ser estos tantos cualitativos como cuantitativos

(2) Valor: Magnitud prevista a alcanzar en el indicador

(3) Fecha: Fecha de previsión de cumplimiento del indicador

(4) Valor: Magnitud real alcanzada en el indicador

(5) Fecha: Fecha real de cumpliendo del indicador

(\*) Asimismo se anexarán como documento aparte los planes estratégicos definidos por la entidad

En la dirección [https://sede.gobcan.es/apjs/verifica\\_doc](https://sede.gobcan.es/apjs/verifica_doc) puede ser comprobada la autenticidad de esta copia, mediante el número de documento electrónico siguiente:  
001TLicut639VQg5NXRLzpuwIGGG-9FI



El presente documento ha sido descargado el 02/07/2020 - 13:53:40